



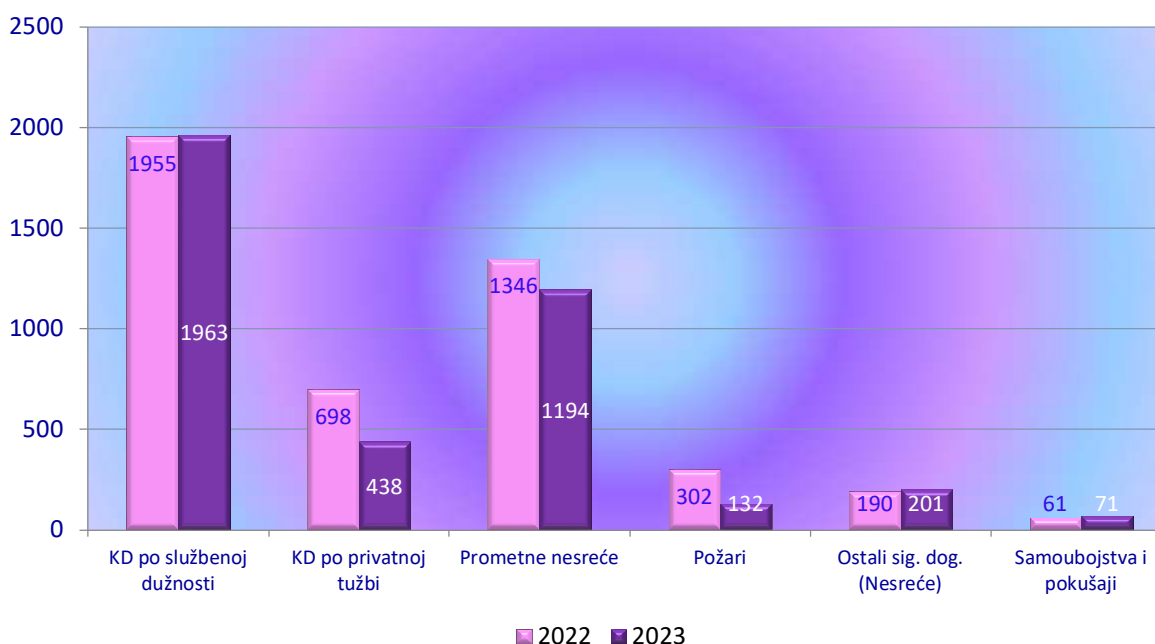
**STATISTIČKI PREGLED TEMELJNIH SIGURNOSNIH
POKAZATELJA I REZULTATA RADA
PU VARAŽDINSKE
ZA 2023. GODINU**

Varaždin, siječanj 2024.

UVOD

Opće stanje sigurnosti tijekom 2023. godine na području Policijske uprave varaždinske obilježeno je:

- **Neznatnim porastom broja kaznenih djela za 0,4%** u odnosu na 2022. godinu, te su tako tijekom 2023. godine ukupno počinjena 1963 kaznena djela (bez kaznenih djela prometa 1917), dok je u 2022. godini ukupno počinjeno 1955 kaznenih djela (bez kaznenih djela prometa 1907).
- **Padom broja kaznenih djela za koje se postupak pokreće privatnom tužbom za 20%**, pa je tako u 2023. godini zabilježeno 397 kaznenih djela za koje se kazneni postupak pokreće privatnom tužbom, dok je u 2022. godini zabilježeno 499 kaznenih djela.
- **Padom broja kaznenih djela za koja je izostao prijedlog za pokretanje kaznenog postupka za 79%**, pa je tako u 2023. Godini evidentirano 41 kazneno djelo, dok je u 2022. Godini evidentirano 199 kaznenih djela.
- **Padom ukupnog broja prometnih nesreća za 11%**, padom broja teških prometnih nesreća za 13% i padom lakih prometnih nesreća za 11% u odnosu na 2022. godinu.
- **Padom broja ukupno ozlijeđenih osoba u prometnim nesrećama za 20%**, padom broja poginulih osoba za 64%, padom broja teško ozlijeđenih osoba za 32% i padom broja lako ozlijeđenih osoba za 14%
- Ukupno utvrđeni **prekršaji u prometu u porastu su za 43%** u odnosu na 2022. godinu, te je tako tijekom 2023. godine utvrđeno 32 237 prekršaja u prometu, dok je u istom razdoblju 2022. godine bilo utvrđeno 22 530 prekršaja u prometu.
- **Padom broja prekršaja iz područja javnog reda i mira za 5%** u odnosu na 2022. godinu. Tijekom 2023. godine evidentirano je 424 prekršaja, dok je godinu prije evidentirano 448 prekršaja iz područja javnog reda i mira.
- **Porastom broja prekršaja iz ostalih zakona za 8%**, pa je tako tijekom 2023. počinjeno ukupno 1286 prekršaja iz ostalih zakona, dok je u 2022. godini počinjeno 1190 prekršaja.
- **Padom broja požara za 56%** pa su tako tijekom 2023. godine evidentirana 132 požara, dok su tijekom 2022. godine bila evidentirana 302 požara. Tijekom 2023. kao i godinu dana ranije **nije zabilježena ni jedna eksplozija.**
- **Porastom broja samoubojstva za 16%.** Tijekom 2023. godine počinjeno je 71 samoubojstvo, dok je 2022. godine bilo počinjeno 61 samoubojstvo.



Kriminalitet

Tijekom 2023. godine na području PU varaždinske sveukupno je počinjeno 2041 kazneno djelo od kojih se za 1963 kaznenih djela postupak pokrenuo po službenoj dužnosti, za 397 kaznenih djela postupak se pokrenuo privatnom tužbom oštećene osobe, a za 41 kazneno djelo postupak se nije pokrenuo zbog izostanka prijedloga.

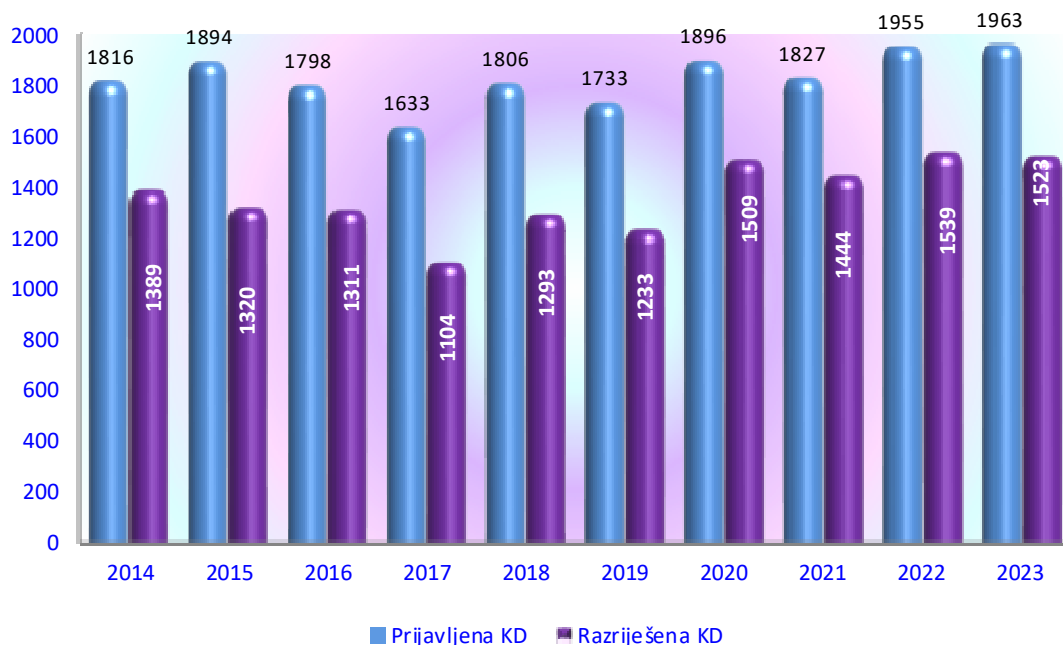
Ukupni broj kaznenih djela ove je godine manji za 612 kaznenih djela nego li 2022. godine, odnosno 23%, pritom su kaznena djela za koja se progoni po službenoj dužnosti u porastu za 0,4%, kaznena djela za koja se postupak pokreće privatnom tužbom u padu su za 20%, a kaznena djela za koja je izostao prijedlog za pokretanje kaznenog postupka u padu su za 79%.

U kaznenim djelima za koja se postupak pokreće po službenoj dužnosti 57,3% je iz dijela općeg kriminaliteta, 4,2% je iz dijela gospodarskog kriminaliteta, 3,4% je iz dijela organiziranog kriminaliteta, 3,2% je iz dijela zlouporaba droge, 28,1% je iz kaznenih djela na štetu maloljetnika i 3,8% je iz dijela kibernetičkog kriminaliteta.

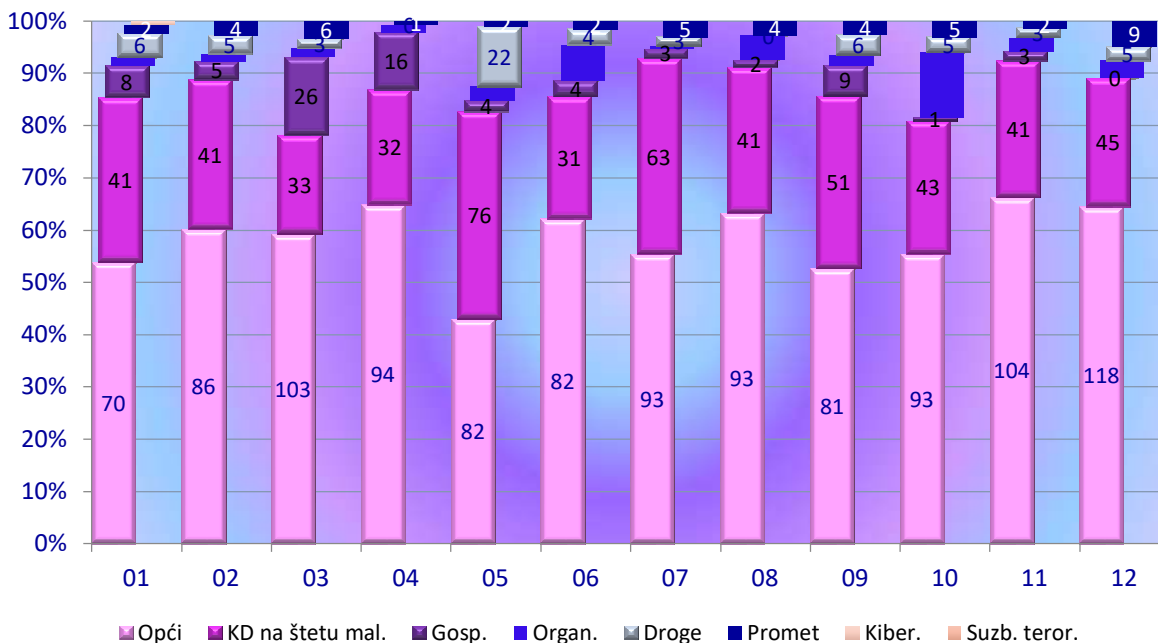
U izvještajnom razdoblju pronađeni su počinitelji za 12 kaznenih djela prijavljenih u ranijim godinama.

Postotak ukupne razriješenosti kaznenih djela bez kaznenih djela prometa iznosi 77,1%, dok je postotak razriješenosti s kaznenim djelima prometa 77,6%.

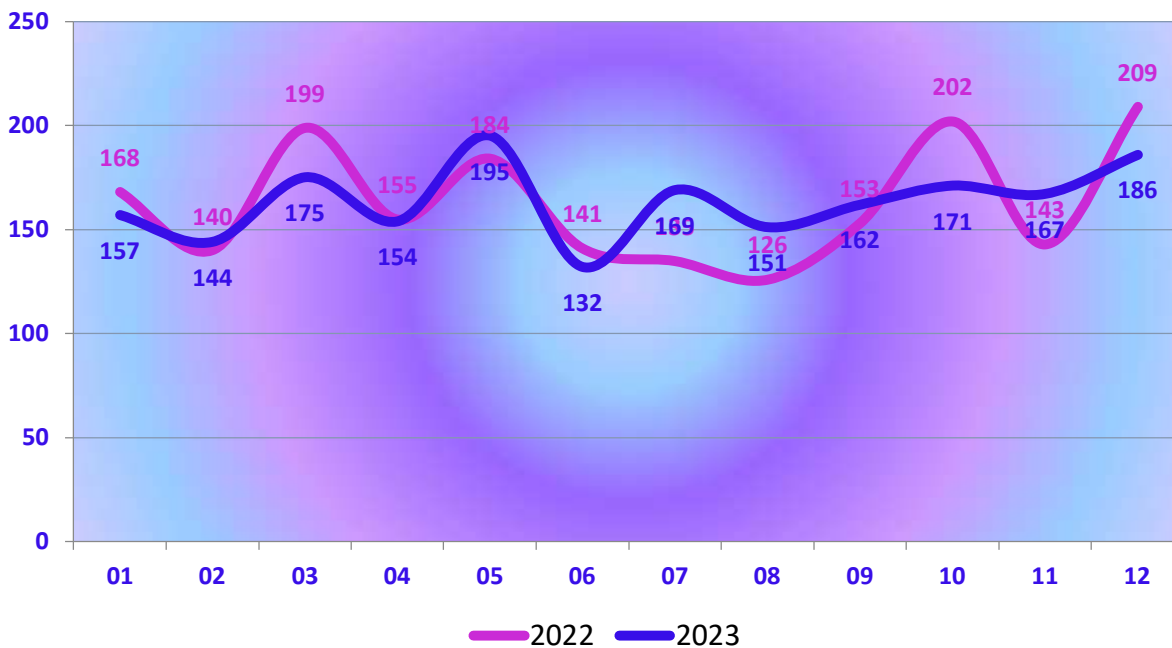
Kretanje prijavljenih i razriješenih kaznenih djela po službenoj dužnosti od 2014. do 2023. godine



Struktura kriminaliteta po mjesecima 2023. godine

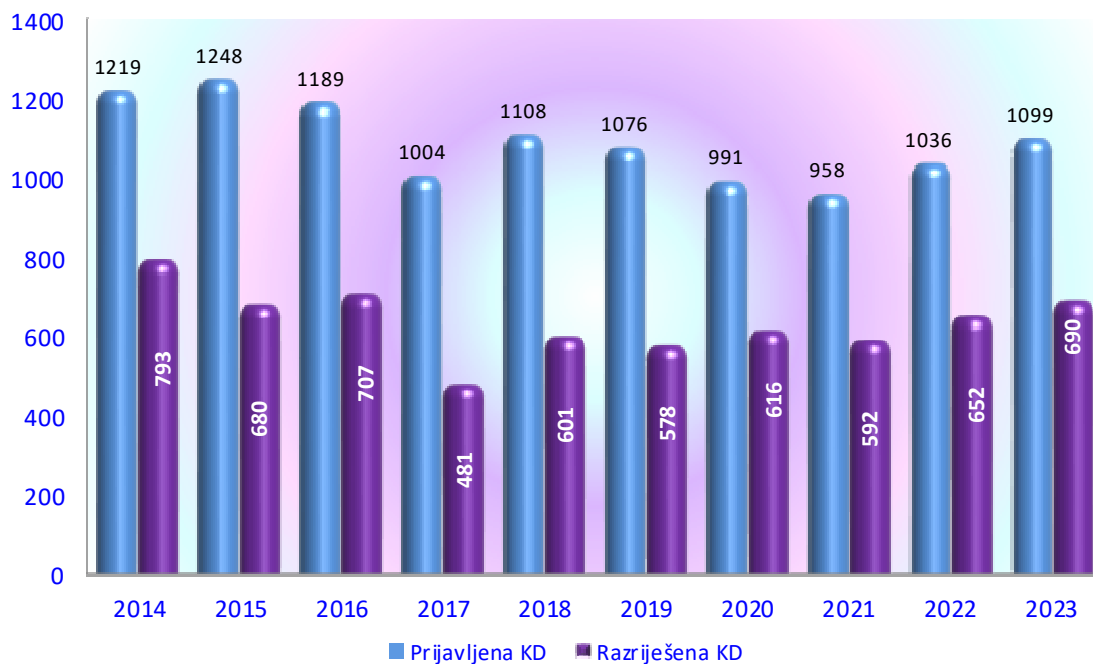


Kretanje kriminaliteta po službenoj dužnosti po mjesecima za 2022. i 2023. godinu

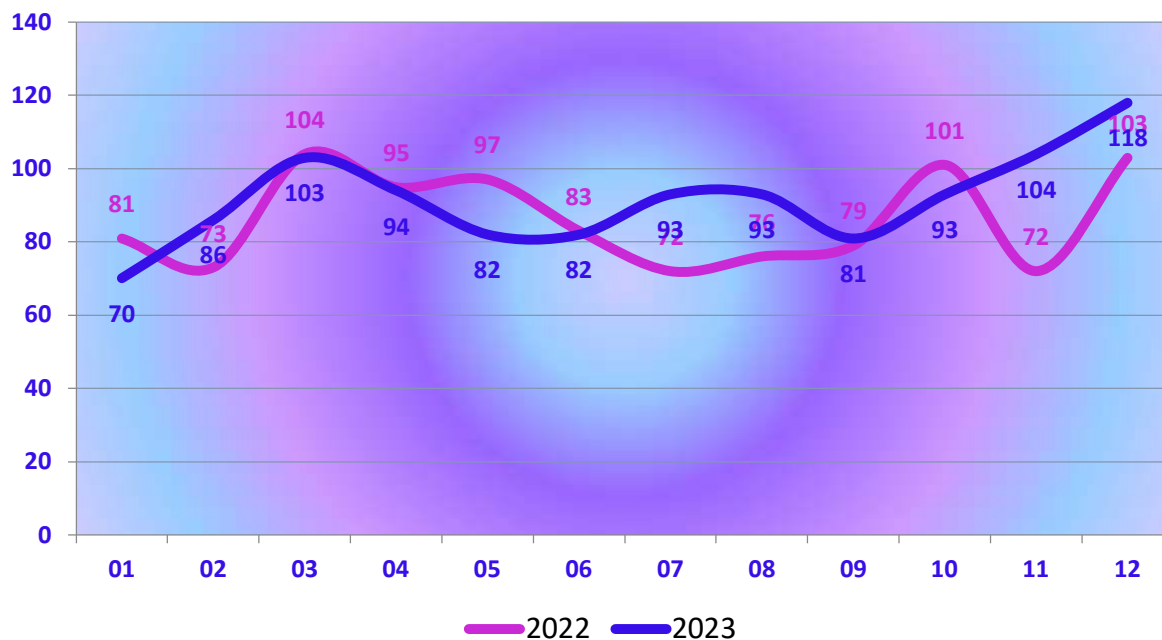


Udio **općeg kriminaliteta** u ukupnom kriminalitetu iznosi 57,3%. Od 1099 počinjenih kaznenih djela razriješeno je 690 kaznenih djela pa shodno tome postotak ukupne razriješenosti iznosi 62,8%.

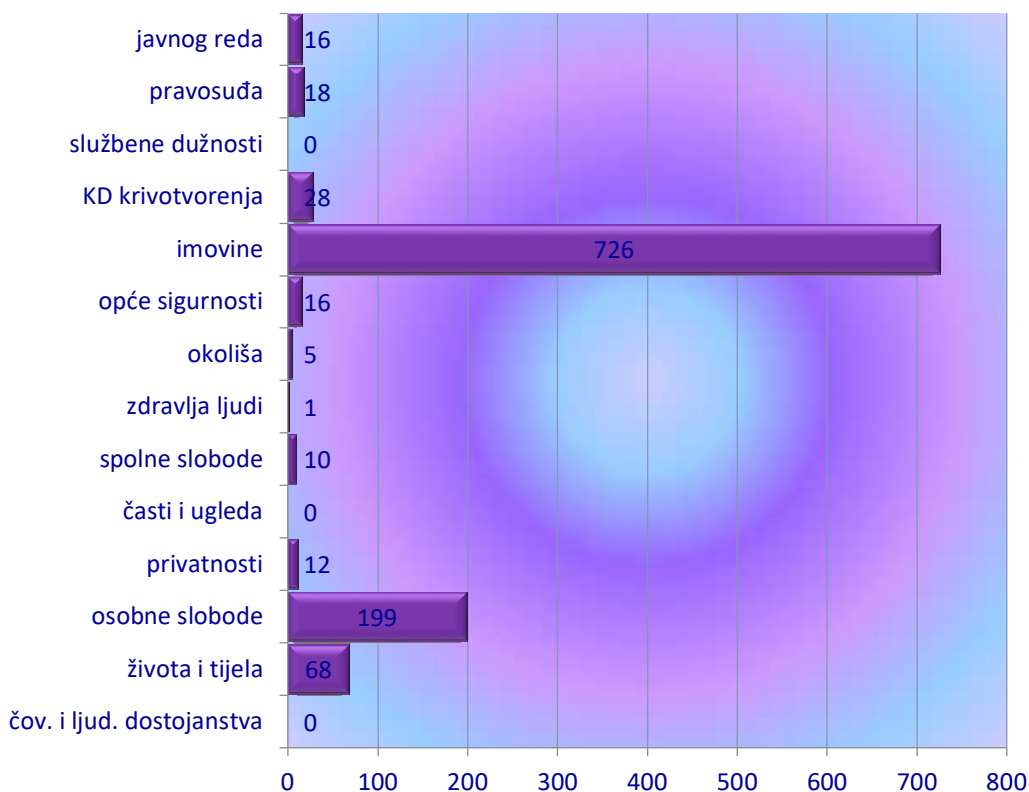
Kretanje prijavljenih i razriješenih kaznenih djela iz domene općeg kriminaliteta od 2014. do 2023. godine



Kretanje kaznenih djela iz domene općeg kriminaliteta po mjesecima 2022. i 2023. godine



Struktura općeg kriminaliteta



Što se tiče **kaznenih djela terorizma i ekstremnog nasilja** PU varaždinska u 2023. kao ni u 2022. godini nije zabilježila niti jedno kazneno djelo.

Kroz 2023. godinu na području PU varaždinske nismo zabilježili niti jedno kazneno djelo ratnih zločina, a isto tako nismo zabilježili niti jedno kazneno djelo koje bi bilo zaštićeno međunarodnim pravom.

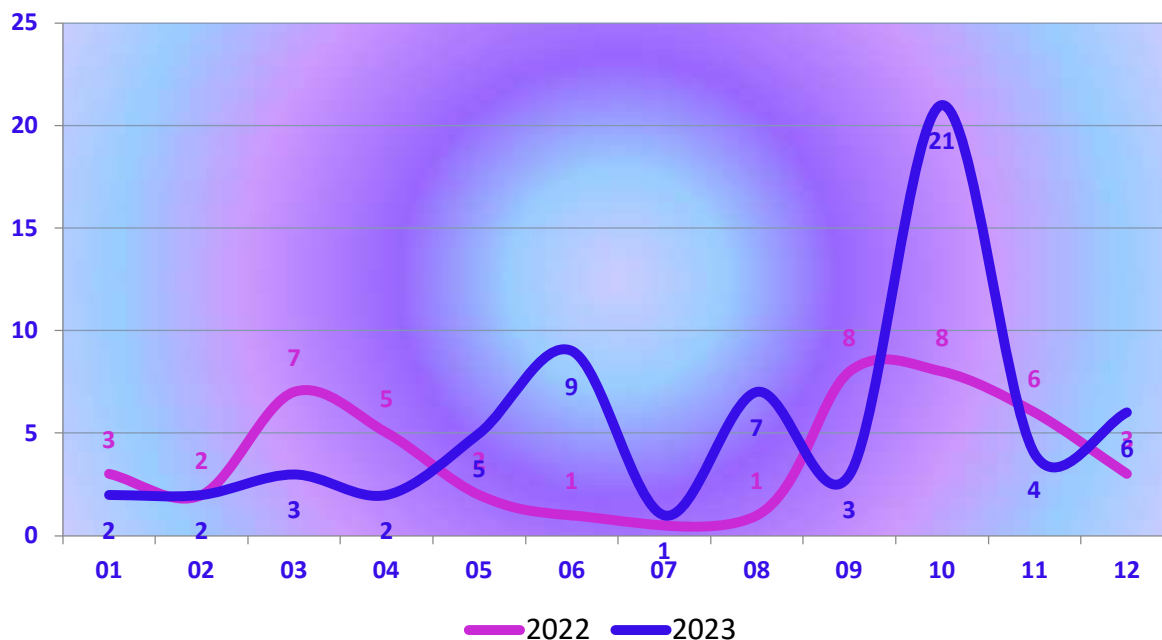
PU varaždinska ne bilježi kaznena djela koja bi bila usmjerena na podrivanje ustavnog ustrojstva, teritorijalne cjelovitosti i suvereniteta Republike Hrvatske.

Na području PU varaždinske u 2023. godini prijavljeno je 65 kaznenih djela koja po svom osnovnom obliku prema Katalogu kaznenih djela ulaze u skupinu **organiziranog kriminaliteta** što je za 41% **više** u odnosu na 2022. godinu kada je počinjeno 46 kaznenih djela.

Kretanje kaznenih djela organiziranog kriminaliteta od 2014. do 2023. godine



Kretanje kaznenih djela organiziranog kriminaliteta po mjesecima 2022. i 2023. godine

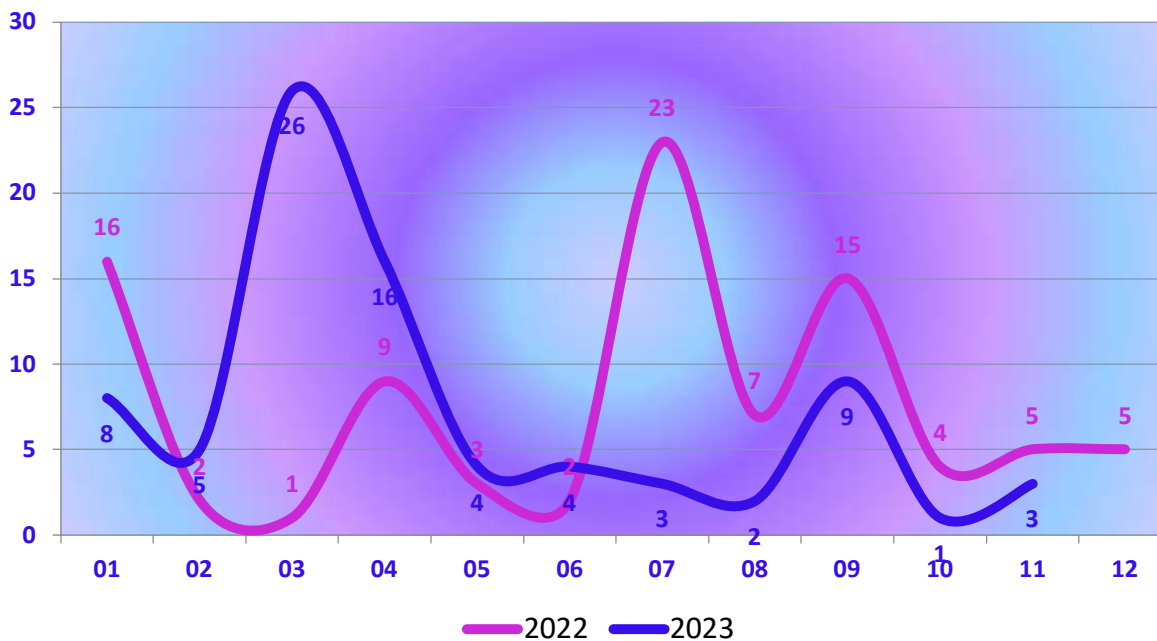


Iz domene **gospodarskog kriminaliteta** u 2023. godini bilježimo **pad** od 12%, pa je tako tijekom obrađivane godine počinjena 81 kazneno djelo, dok su tijekom 2022. godine počinjena 92 kaznena djela.

Kretanje kaznenih djela gospodarskog kriminaliteta od 2014. do 2023. godine



Kretanje KD gospodarskog kriminaliteta po mjesecima 2022. i 2023. godine

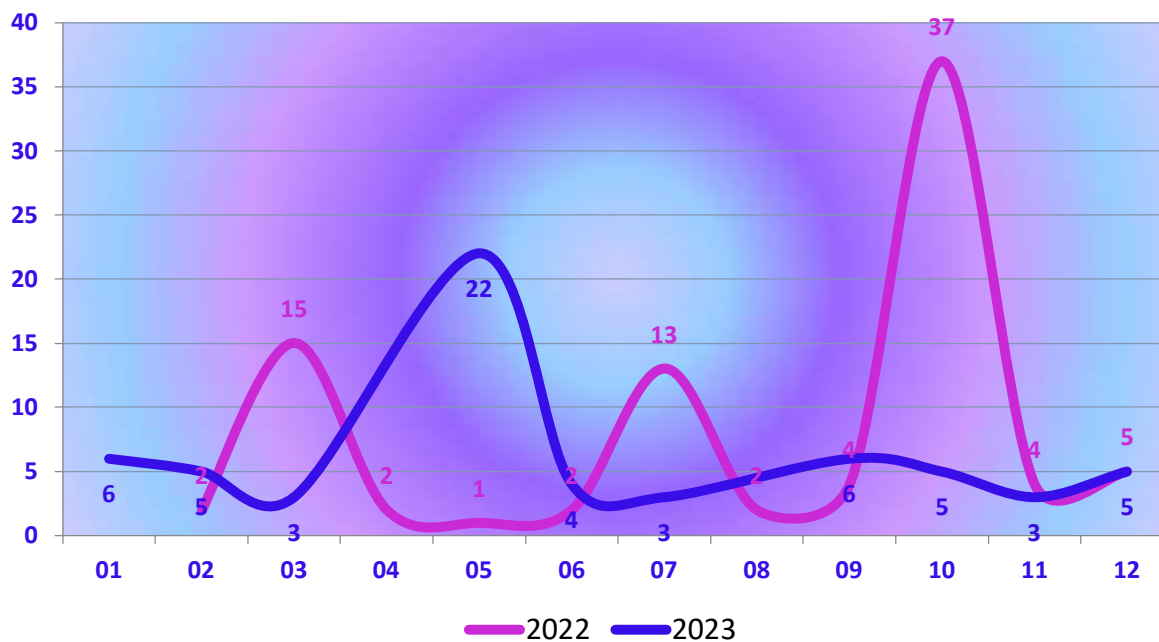


U 2023. godini u domeni **zlouporaba droga** bilježimo **pad** od 29%, pa su tako počinjena 62 kaznena djela dok je u 2022. godini ukupno bilo počinjeno 87 kaznenih djela.

Kretanje kaznenih djela iz domene droga od 2014. do 2023. godine



Kretanje kaznenih djela iz domene droga po mjesecima 2022. i 2023. godine

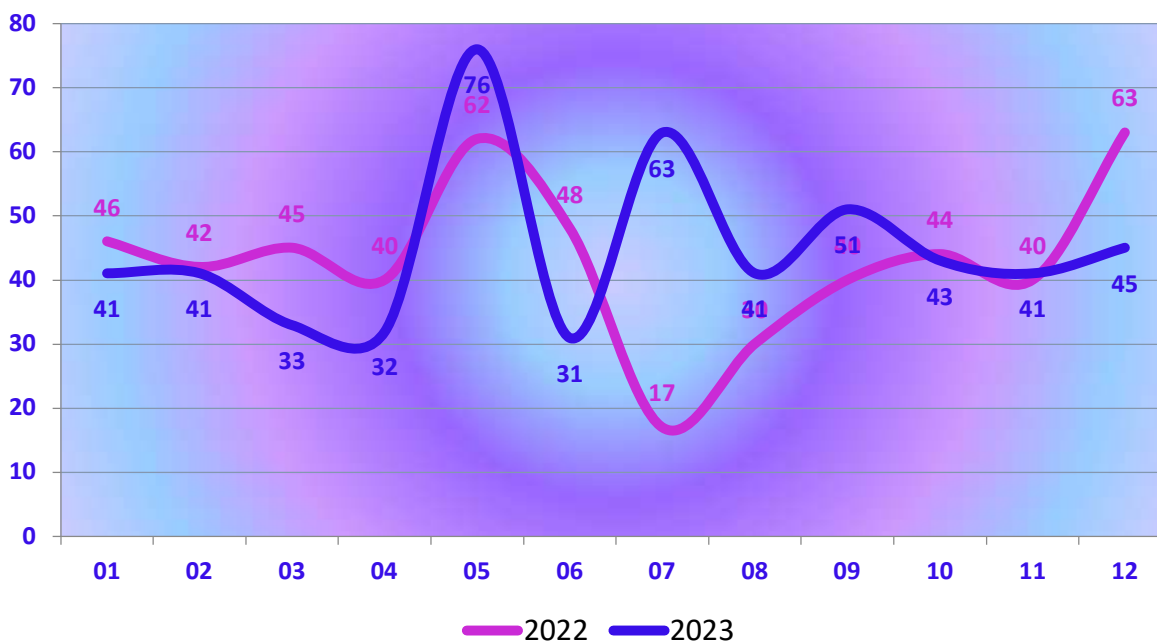


Kaznena djela na štetu mladeži i obitelji u porastu su za 4%, pa je tako u 2023. godini počinjeno 538 kaznenih djela, dok je u 2022. godini bilo počinjeno 517 kaznenih djela.

Kretanje kaznenih djela iz domene kaznenih djela na štetu mladeži i obitelji od 2014. do 2023.

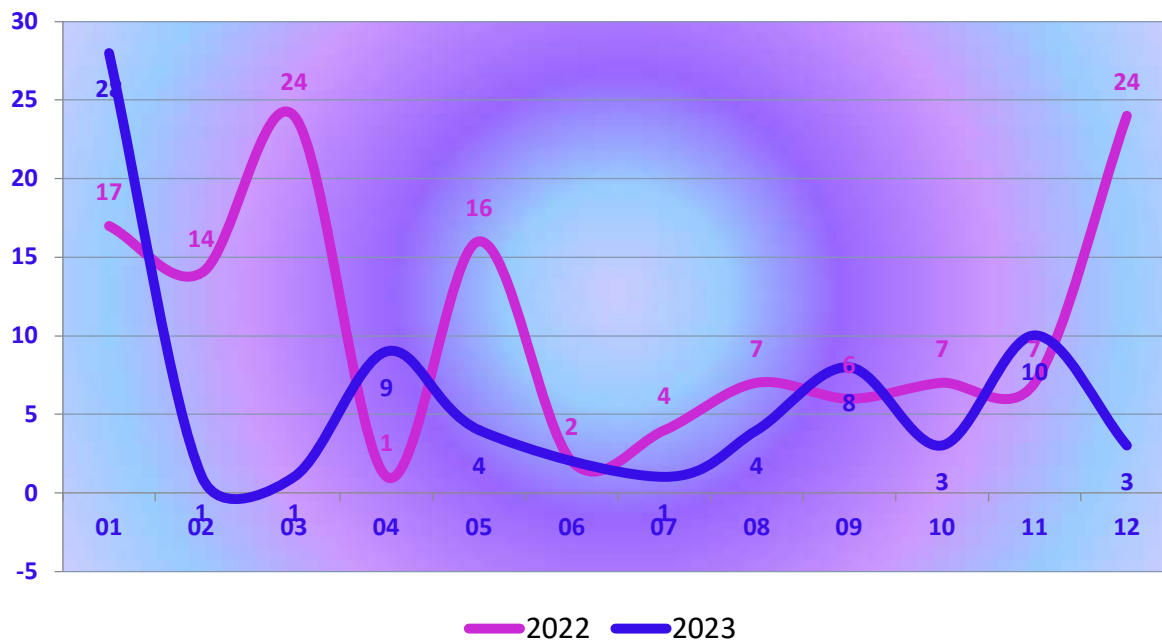


Kretanje kaznenih djela iz domene kaznenih djela na štetu mladeži i obitelji 2022. i 2023. godine



Iz domene **kibernetičkog kriminaliteta** u obrađivanoj godini počinjena su 72 kaznena djela, dok je u 2022. godini bilo počinjeno 129 kaznenih djela što usporedbom daje pad od 44%.

Kretanje kaznenih djela iz domene kibernetičkog kriminaliteta 2022. i 2023. godine



Sigurnosni događaji i samoubojstva

U 201 **događaji koji su ugrožavali sigurnost građana** (nesreće na radu, nesretni slučajevi, padovi, prevrtanje traktora i radnih strojeva, samoranjavanje oružjem, trovanje plinom, utapanja i ostalo), a nemaju obilježja kaznenih djela smrtno je stradalo 8 osoba, 9 osoba je bilo teže ozlijeđeno, dok je 155 osoba bilo lakše ozlijeđeno.

U 2023. godini počinila je ili je pokušala počiniti **samoubojstvo** ukupno 71 osoba, što je za 16% više u odnosu na 2022. godinu kada je zabilježen 61 takav događaj.

Od ukupnog broja samoubojstva u 2023. godini 24 samoubojstva su bila dovršena, dok je 47 samoubojstva ostalo u pokušaju.

Od ukupno 71 samoubojstva i pokušaja samoubojstva u 45 događaja počinitelji su bile muške osobe, dok su u 25 slučaja počinitelji bile žene.

Kretanje ukupnog broja samoubojstva od 2014. do 2023. godine



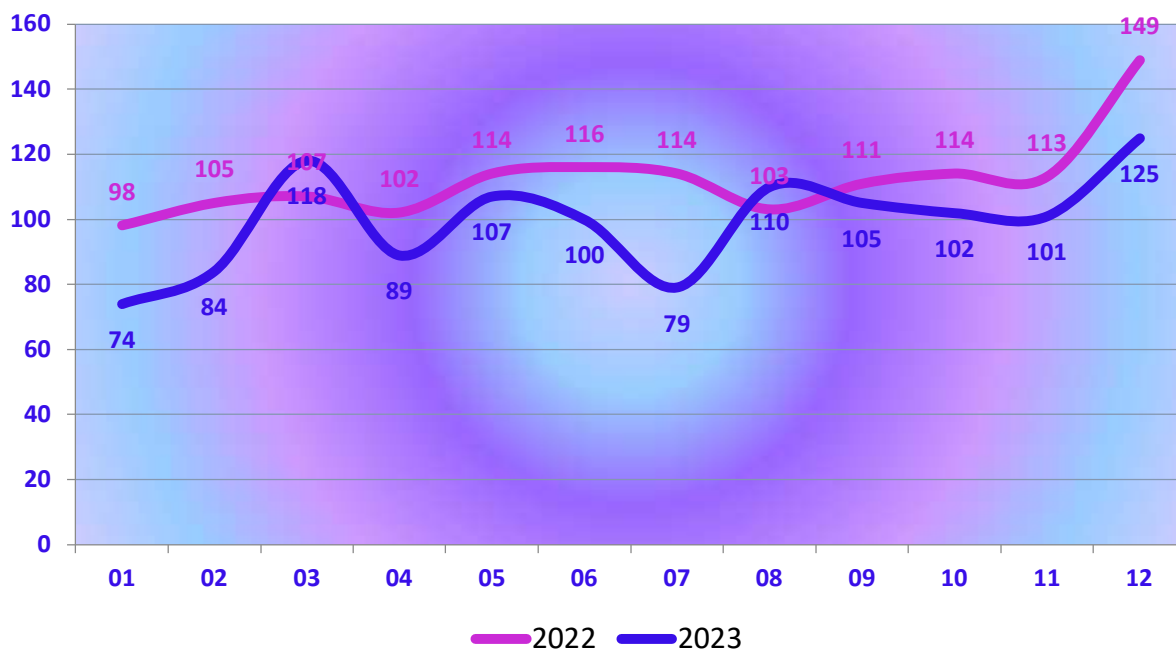
Sigurnost cestovnog prometa

Kretanje ukupnog broja prometnih nesreća od 2014. do 2023. godine



Na području PU varaždinske u 2023. godini evidentirano je 1194 prometnih nesreća, dok je godinu ranije, odnosno 2022. godine evidentirano 1346 prometnih nesreća što usporedbom daje pad od 11%.

Kretanje ukupnog broja prometnih nesreća po mjesecima 2022. i 2023. godine.



Tijekom 2023. godine dogodile su se ukupno 83 teške prometne nesreće, odnosno za 13% manje u odnosu na godinu ranije kada se je dogodilo ukupno 95 prometnih nesreća.

Od ukupnog broja teških prometnih nesreća 9 je prometnih nesreća bilo s poginulim osobama, odnosno za 18% manje u odnosu na 2022. godinu kada se je na prometnicama koje pokriva PU varaždinska dogodilo 11 prometnih nesreća s poginulim osobama.

U izvještajnom razdoblju zabilježili smo i 74 prometne nesreće s teže ozlijeđenim osobama što usporedbom s 2022. godinom kada se je dogodilo 84 prometnih nesreća daje pad od 12%.

Tijekom 2023. godine dogodilo se je 1111 lakih prometnih nesreća, dok se je tijekom 2022. dogodila 1251 laka prometna nesreća što usporedbom daje pad od 11%.

Od ukupnog broja lakih prometnih nesreća 243 prometne nesreće bile su s lakše ozlijeđenim osobama, odnosno 9% manje nego li godinu dana ranije kada se je dogodilo 268 prometnih nesreća.

868 prometnih nesreća imalo za posljedicu materijalnu štetu, odnosno 12% manje nego li u 2022. godini kada su se dogodile 983 prometne nesreće.

Kretanje ukupnog broja prometnih nesreća s poginulim osobama od 2014. do 2023. godine

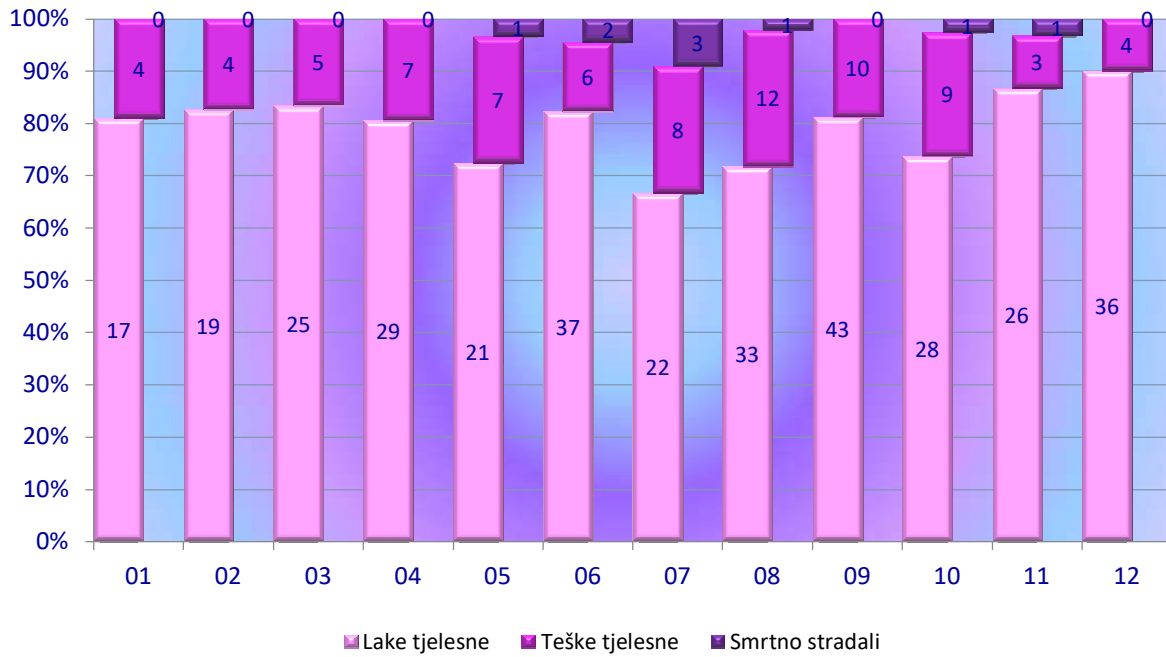


U prometnim nesrećama 2023. godine ukupno su nastradale 424 osobe odnosno za 20% manje nego li godinu dana ranije kada su bile u prometnim nesrećama ozlijeđene 532 osobe.

Kretanje ukupno nastradalih osoba od 2014. do 2023. godine

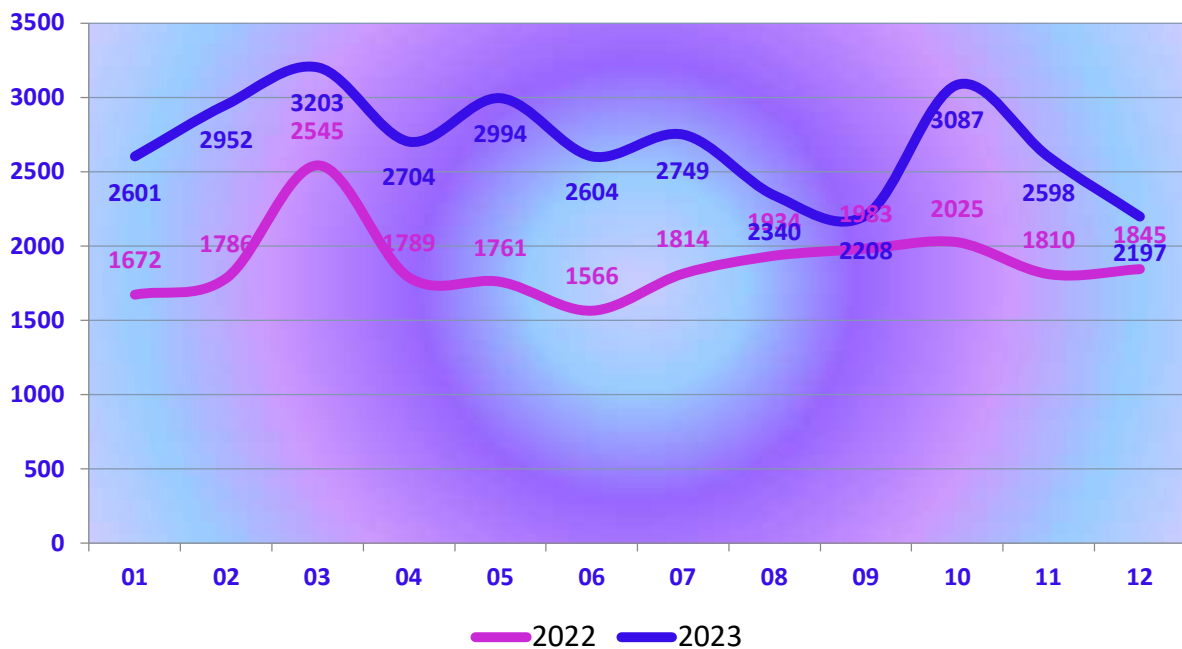


Struktura nastradalih osoba po mjesecima 2023. godine



Ukupno utvrđeni **prekršaji u prometu**¹ u porastu su za 43% u odnosu na 2022. godinu, te je tako tijekom 2023. godine utvrđeno 32 237 prekršaja u prometu, dok je u istom razdoblju 2022. godine bilo utvrđeno 22 530 prekršaja u prometu.

Kretanje prekršaja u prometu po mjesecima



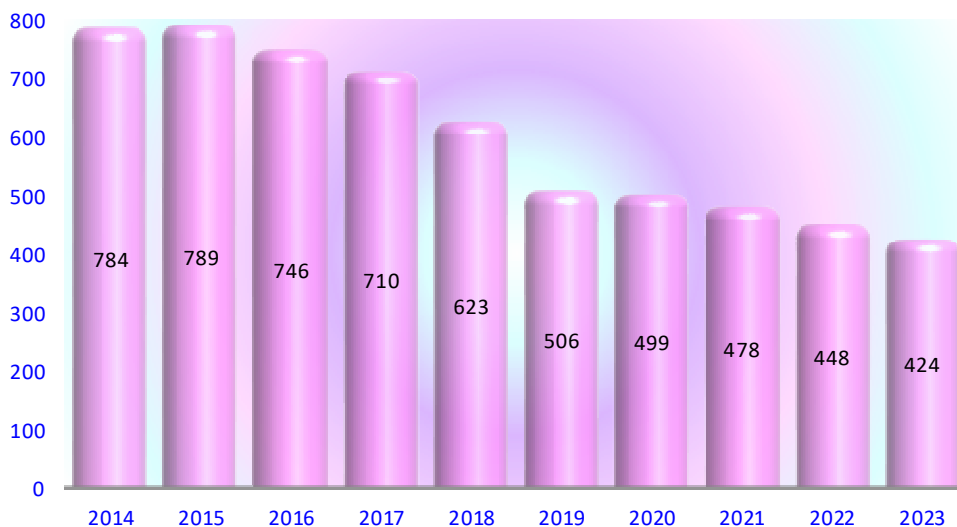
¹ Prekršaji u prometu za 2023. i 2022. obrađivani su s danom 09.01.2024. godine

Javni red i mir

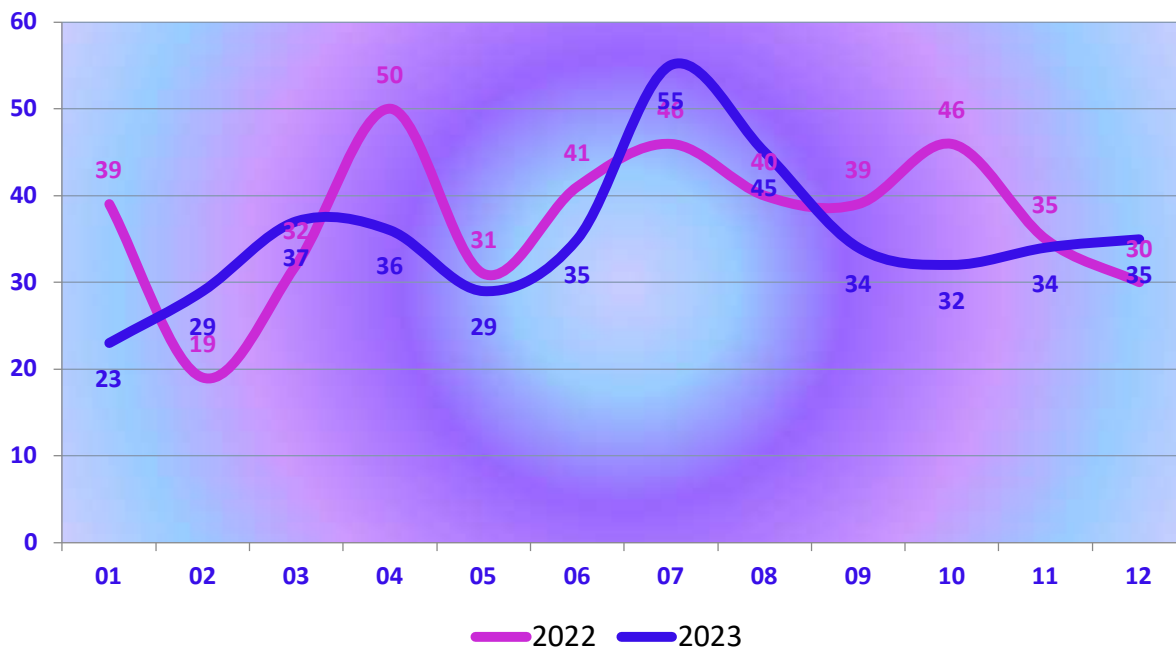
Uz suzbijanje kriminaliteta možemo reći da je održavanje povoljnog stanja javnog reda i mira jedna od osnovnih zadaća policije. Naime, prekršaji iz te oblasti po svojim su pojavnim oblicima, a često i po težini i pravnoj kvalifikaciji, bliski kaznenim djelima kojima se napadaju ista ili slična zaštićena dobra.

Tijekom 2023. godine zabilježeno je 424 prekršaja protiv javnog reda i mira, odnosno 5% manje u odnosu na 2022. godinu kada je zabilježeno 448 prekršaja protiv javnog reda i mira.

Kretanje javnog reda i mira od 2014. do 2023. godine



Kretanje javnog reda i mira po mjesecima za 2022. i 2023.



Prekršaji iz ostalih zakona (bez prometa i prekršaja iz javnog reda i mira)

Prema **ostalim zakonima** prijavljeno je ukupno 1286 prekršaja, što je za 8% više u usporedbi s 2022. godinom kada je prijavljeno 1190 prekršaja.

Kretanje prekršaja iz ostalih zakona od 2014. do 2023. godine



Kretanje prekršaja iz ostalih zakona po mjesecima 2022. i 2023. godine



Požari

U 2023. godini zabilježena su ukupno 132 **požara** što u odnosu na 2022. godinu kada su zabilježena 302 požara predstavlja **pad** od 56%.

Tijekom 2023. godine u požarima je stradalo ukupno 5 osoba koje su zadobile lake tjelesne ozlijede.

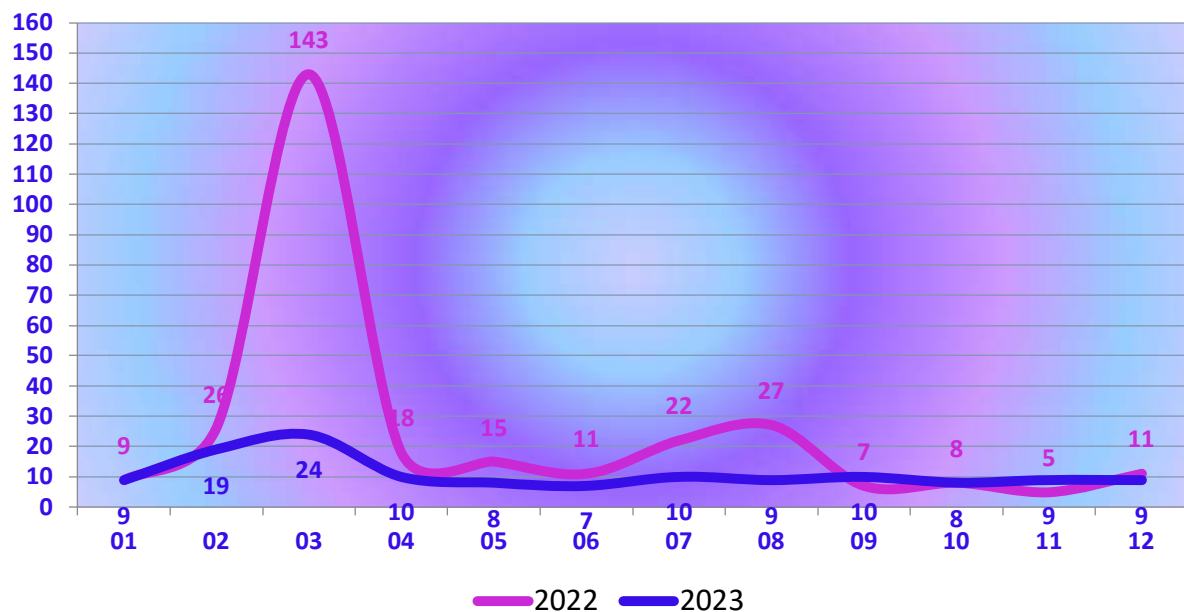
Materijalna šteta nastala u požarima u padu je za 80%, pa tako u 2023. godini iznosi 457,600 EUR-a, dok je godinu dana ranije iznosila 2,311,315 EUR-a.

Tijekom 2023. godine kao ni tijekom 2022. godine nije zabilježena niti jedna eksplozija.

Kretanje požara od 2014. do 2023. godine



Kretanje požara po mjesecima 2022. i 2023. godine



KRATKI PREGLED OSNOVNIH POKAZATELJA KRIMINALITETA

KRIMINALITET PO SLUŽBENOJ DUŽNOSTI	PRIJAVLJENA KAZNENA DJELA			POSTOTAK RAZRIJEŠENOSTI			
	2022	2023	% IND	2022		2023	
				KD	%	KD	%
OPĆI KRIMINALITET	1036	1099	6.1	652	62.9	690	62.8
Ubojstva	3	9	200.0	3	100.0	9	100.0
od toga ostalo u pokušaju	2	8	300.0	3	150.0	9	112.5
Teško ubojstvo		4				4	100.0
od toga ostalo u pokušaju		2				4	200.0
Silovanja	8	2	-75.0	8	100.0	2	100.0
od toga ostalo u pokušaju	1	1		8	800.0	2	200.0
Razbojništva	9	10	11.1	7	77.8	9	90.0
Teške Krađe	211	220	4.3	60	28.4	69	31.4
KD na štetu maloljetnika	517	538	4.1	517	100.0	538	100.0
TERORIZAM I EKSTR. NASILJE							
RATNI ZLOČINI							
ORGANIZIRANI KRIMINALITET	46	65	41.3	46	100.0	62	95.4
Protuzakonito , ulaženje, kretanje u RH	3	4	33.3	3	100.0	4	100.0
GOSPODARSKI KRIMINALITET	92	81	-12.0	92	100.0	77	95.1
Korupcijska kaznena djela	21	12	-42.9	21	100.0	12	100.0
KRIMINALITE T ZLOUP. DROGE	87	62	-28.7	87	100.0	62	100.0
KIBERNETIČKA SIGURNOST	129	72	-44.2	97	75.2	49	68.1
UKUPNO KD. (bez prometa)	1907	1917	0.5	1491	78.2	1478	77.1
KAZNENA DJELA U PROMETU	48	46	-4.2	48	100.0	45	97.8
SVEUKUPNO KAZENIH DJELA	1955	1963	0.4	1539	78.7	1523	77.6

Korupcijska kaznena djela su:

- čl. 251 Primanje i davanje mita u postupku stečaja
- čl. 252 Primanje mita u gospodarskom poslovanju
- čl. 253 Davanje mita u gospodarskom poslovanju
- čl. 291 Zlouporeba položaja i ovlasti – poč. službena osoba
- čl. 292 Nezakonito poslovanje
- čl. 293. Primanje mita
- čl. 294 Davanje mita
- čl. 295 Trgovanje utjecajem
- čl. 296 Davanje mita za trgovanje utjecajem
- čl. 339 Podmičivanje zastupnika

OPĆI PREGLED JAVNE SIGURNOSTI

POJAVE I DOGAĐAJI KOJI UTJEČU NA JAVNU SIGURNOST

VRSTE POJAVA I DOGAĐAJA	2022	2023	% Ind
Kaznena djela po službenoj dužnosti	1955	1963	0.4
Kaznena djela po privatnoj tužbi i izost. prijedl.	698	438	-37.2
Prometne nesreće	1346	1194	-11.3
Prekršaji u prometu	22530	32237	43.1
Prekršaji protiv javnog reda i mira	448	424	-5.4
Ostali prekršaji	1190	1286	8.1
Požari	302	132	-56.3
Ostali sigurnosni događaji (Nesreće)	190	201	5.8
Samoubojstva i pokušaji	61	71	16.4

KRETANJE POJAVA I DOGAĐAJA

KRIMINALITET PO SLUŽBENOJ DUŽNOSTI				KRIMINALITET PO PRIVATNOJ TUŽBI			
MJESEC	2022	2023	% Ind	MJESEC	2022	2023	% Ind
Siječanj	168	157	-6.5	Siječanj	35	35	
Veljača	140	144	2.9	Veljača	35	29	-17.1
Ožujak	199	175	-12.1	Ožujak	33	48	45.5
Travanj	155	154	-0.6	Travanj	42	25	-40.5
Svibanj	184	195	6.0	Svibanj	49	26	-46.9
Lipanj	141	132	-6.4	Lipanj	43	29	-32.6
Srpanj	135	169	25.2	Srpanj	53	47	-11.3
Kolovoz	126	151	19.8	Kolovoz	32	32	
Rujan	153	162	5.9	Rujan	56	28	-50.0
Listopad	202	171	-15.3	Listopad	42	39	-7.1
Studen	143	167	16.8	Studen	45	30	-33.3
Prosinac	209	186	-11.0	Prosinac	34	29	-14.7

PREKRŠAJI PROTIV JAVNOG REDA I MIRA				PREKRŠAJI IZ OSTALIH ZAKONA			
MJESEC	2022	2023	% Ind	MJESEC	2022	2023	% Ind
Siječanj	39	23	-41.0	Siječanj	110	86	-21.8
Veljača	19	29	52.6	Veljača	97	73	-24.7
Ožujak	32	37	15.6	Ožujak	139	132	-5.0
Travanj	50	36	-28.0	Travanj	103	101	-1.9
Svibanj	31	29	-6.5	Svibanj	106	99	-6.6
Lipanj	41	35	-14.6	Lipanj	62	88	41.9
Srpanj	46	55	19.6	Srpanj	92	139	51.1
Kolovoz	40	45	12.5	Kolovoz	104	118	13.5
Rujan	39	34	-12.8	Rujan	92	111	20.7
Listopad	46	32	-30.4	Listopad	111	113	1.8
Studen	35	34	-2.9	Studen	96	107	11.5
Prosinac	30	35	16.7	Prosinac	78	119	52.6

SAMOUBOJSTVA I POKUŠAJI				POŽARI			
MJESEC	2022	2023	% Ind	MJESEC	2022	2023	% Ind
Siječanj	4	4		Siječanj	9	9	
Veljača	9	6	-33.3	Veljača	26	19	-26.9
Ožujak	4	2	-50.0	Ožujak	143	24	-83.2
Travanj	6	7	16.7	Travanj	18	10	-44.4
Svibanj	3	4	33.3	Svibanj	15	8	-46.7
Lipanj	5	6	20.0	Lipanj	11	7	-36.4
Srpanj	7	3	-57.1	Srpanj	22	10	-54.5
Kolovoz	6	12	100.0	Kolovoz	27	9	-66.7
Rujan	2	7	250.0	Rujan	7	10	42.9
Listopad	10	6	-40.0	Listopad	8	8	
Studeni	2	6	200.0	Studeni	5	9	80.0
Prosinac	3	8	166.7	Prosinac	11	9	-18.2

PROMETNE NESREĆE				PREKRŠAJI U PROMETU			
MJESEC	2022	2023	% Ind	MJESEC	2022	2023	% Ind
Siječanj	98	74	-24.5	Siječanj	1672	2601	55.6
Veljača	105	84	-20.0	Veljača	1786	2952	65.3
Ožujak	107	118	10.3	Ožujak	2545	3203	25.9
Travanj	102	89	-12.7	Travanj	1789	2704	51.1
Svibanj	114	107	-6.1	Svibanj	1761	2994	70.0
Lipanj	116	100	-13.8	Lipanj	1566	2604	66.3
Srpanj	114	79	-30.7	Srpanj	1814	2749	51.5
Kolovoz	103	110	6.8	Kolovoz	1934	2340	21.0
Rujan	111	105	-5.4	Rujan	1983	2208	11.3
Listopad	114	102	-10.5	Listopad	2025	3087	52.4
Studeni	113	101	-10.6	Studeni	1810	2598	43.5
Prosinac	149	125	-16.1	Prosinac	1845	2197	19.1

KRIMINALITET

KRIMINALITET PREMA NAČINU POKRETANJA POSTUPKA

PODRUČJE KRIMINALITETA	BROJ KAZNENIH DJELA			RAZRIJEŠENOST KAZNENIH DJELA			
	2022	2023	% Ind	Raz. KD 2022	% učin.	Raz. KD 2023	% učin.
Progoni po službenoj dužnosti	1955	1963	0.4	1539	78.7	1523	77.6
Ne progoni - izostanak prijedloga	199	41	-79.4	108	54.3	6	14.6
Progoni po privatnoj tužbi	499	397	-20.4	114	22.8	95	23.9
UKUPNO	2653	2401	-9.5	1761	66.4	1624	67.6

KRIMINALISTIČKA KLASIFIKACIJA KAZNENIH DJELA

KRIMINALITET	PRIJAVLJENA KAZNENA DJELA			RAZRJEŠENOST KD		NAKNADNO OTKRIVENA			
	Ukupno	Zatečen	Nepoznat	Ukupno	%	Ukupno	%	Ranija razdoblja	% izvješt.
Opći	1099	7	878	690	62.8	469	54.2	7	53.4
Ter. i ekstremno nasilje								1	
Ratni zločini									
Organizirani	65	4	53	62	95.4	50	94.3		94.3
Gospodarski	81		41	77	95.1	37	92.7	1	90.2
Droga	62	6	41	62	100.0	41	100.0		100.0
Kibernetička sigurnost	72		70	49	68.1	47	71.4	3	67.1
Na štetu mlad. i obit.	538	1	193	538	100.0	193	100.0		100.0
Ukupno bez prometa	1917	18	1276	1478	77.1	837	66.5	12	65.6
U prometu	46	4	26	45	97.8	25	96.2		96.2
SVEUKUPNO	1963	22	1302	1523	77.6	862	67.1	12	66.2

Kretanje pojedinih vrsta kriminaliteta

OPĆI KRIMINALITET				ORGANIZIRANI KRIMINALITET			
Mjesec	2022	2023	% Ind	Mjesec	2022	2023	% Ind
Siječanj	81	70	-13.6	Siječanj	3	2	-33.3
Veljača	73	86	17.8	Veljača	2	2	
Ožujak	104	103	-1.0	Ožujak	7	3	-57.1
Travanj	95	94	-1.1	Travanj	5	2	-60.0
Svibanj	97	82	-15.5	Svibanj	2	5	150.0
Lipanj	83	82	-1.2	Lipanj	1	9	800.0
Srpanj	72	93	29.2	Srpanj		1	
Kolovoz	76	93	22.4	Kolovoz	1	7	600.0
Rujan	79	81	2.5	Rujan	8	3	-62.5
Listopad	101	93	-7.9	Listopad	8	21	162.5
Studenj	72	104	44.4	Studenj	6	4	-33.3
Prosinac	103	118	14.6	Prosinac	3	6	100.0

GOSPODARSKI KRIMINALITET				DROGA			
Mjesec	2022	2023	% Ind	Mjesec	2022	2023	% Ind
Siječanj	16	8	-50.0	Siječanj		6	
Veljača	2	5	150.0	Veljača	2	5	150.0
Ožujak	1	26	2500.0	Ožujak	15	3	-80.0
Travanj	9	16	77.8	Travanj	2		
Svibanj	3	4	33.3	Svibanj	1	22	2100.0
Lipanj	2	4	100.0	Lipanj	2	4	100.0
Srpanj	23	3	-87.0	Srpanj	13	3	-76.9
Kolovoz	7	2	-71.4	Kolovoz	2		
Rujan	15	9	-40.0	Rujan	4	6	50.0
Listopad	4	1	-75.0	Listopad	37	5	-86.5
Studenj	5	3	-40.0	Studenj	4	3	-25.0
Prosinac	5			Prosinac	5	5	

PROMET				KD NA ŠTETU MLADEŽI I OBITELJI			
Mjesec	2022	2023	% Ind	Mjesec	2022	2023	% Ind
Siječanj	5	2	-60.0	Siječanj	46	41	-10.9
Veljača	5	4	-20.0	Veljača	42	41	-2.4
Ožujak	3	6	100.0	Ožujak	45	33	-26.7
Travanj	3	1	-66.7	Travanj	40	32	-20.0
Svibanj	3	2	-33.3	Svibanj	62	76	22.6
Lipanj	3	2	-33.3	Lipanj	48	31	-35.4
Srpanj	6	5	-16.7	Srpanj	17	63	270.6
Kolovoz	3	4	33.3	Kolovoz	30	41	36.7
Rujan	1	4	300.0	Rujan	40	51	27.5
Listopad	1	5	400.0	Listopad	44	43	-2.3
Studenj	9	2	-77.8	Studenj	40	41	2.5
Prosinac	6	9	50.0	Prosinac	63	45	-28.6

TERORIZAM I EKSTREMNO NASILJE				KIBERNETIČKI KRIMINALITET			
Mjesec	2022	2023	% Ind	Mjesec	2022	2023	% Ind
Siječanj				Siječanj	17	28	64.7
Veljača				Veljača	14	1	-92.9
Ožujak				Ožujak	24	1	-95.8
Travanj				Travanj	1	9	800.0
Svibanj				Svibanj	16	4	-75.0
Lipanj				Lipanj	2		
Srpanj				Srpanj	4	1	-75.0
Kolovoz				Kolovoz	7	4	-42.9
Rujan				Rujan	6	8	33.3
Listopad				Listopad	7	3	-57.1
Studen				Studen	7	10	42.9
Prosinac				Prosinac	24	3	-87.5

PREGLED KRIMINALITETA BEZ KAZNENIH DJELA PROMETA

Rasprostranjenost kriminaliteta bez kaznenih djela u prometu

POLICIJSKA POSTAJA	PRIJAVLJENA KAZNENA DJELA			RAZRJEŠENOST KD		NAKNADNO OTKRIVENA			
	Ukupno	Zatečen	Nepoznat	Ukupno	%	Ukupno	%	Ranija razdoblja	% izvješt.
PP Varaždin	1094	10	915	810	74.0	631	69.7	7	69.0
PP Ivanec	292	4	143	222	76.0	73	53.1	3	51.0
PP Ludbreg	315	2	138	263	83.5	86	63.8	2	62.3
PP Novi Marof	216	2	80	183	84.7	47	58.8		58.8
PPRP Varaždin									
SVEUKUPNO	1917	18	1276	1478	77.1	837	66.5	12	65.6

Poredbeni prikaz rasprostranjenosti kriminaliteta bez kaznenih djela u prometu

POLICIJSKA POSTAJA	PRIJAVLJENA KD			RAZRJEŠENA KD			NAKNADNO OTKRIVENA		
	Broj djela		% Ind	Broj djela		% Ind	Broj djela		% Ind
	2022	2023		2022	2023		2022	2023	
PP Varaždin	1127	1094	-2.9	825	810	-1.8	619	631	1.9
PP Ivanec	275	292	6.2	223	222	-0.4	64	73	14.1
PP Ludbreg	300	315	5.0	266	263	-1.1	137	86	-37.2
PP Novi Marof	205	216	5.4	177	183	3.4	80	47	-41.3
PPRP Varaždin									
SVEUKUPNO	1907	1917	0.5	1491	1478	-0.9	900	837	-7.0

OPĆI KRIMINALITET

Struktura općeg kriminaliteta po glavama KZ-a

GLAVA KZ-a	KAZNENA DJELA PROTIV	BROJ KAZNENIH DJELA			ZATEČEN			RAZRIJEŠENOST KD									NAKNADNO OTKRIVENA											
		2022	2023	% ind.	2022	2023	% ind.	Razriješena KD			Nerazriješena KD			% razriešenosti			2023											
								2022	2023	% ind.	2022	2023	% ind.	2022	2023	+	-	Nepoznat	Nak. otk.KD	%(koef. razriješ.)	Ranija razdoblja							
09	čov. i ljud. dostojanstva																											
10	života i tijela	34	68	100.0				33	67	103.0	1	1		97.1	98.5	1.5	27	26	96.3									
13	osobne slobode	149	199	33.6				148	197	33.1	1	2	100.0	99.3	99.0	-0.3	89	87	97.8									1
14	privatnosti	21	12	-42.9				21	9	-57.1		3		100.0	75.0	-25.0	11	8	72.7									
15	časti i ugleda																											
16	spolne slobode	19	10	-47.4				19	9	-52.6		1		100.0	90.0	-10.0	6	5	83.3									
19	zdravlja ljudi	8	1	-87.5	2			8	1	-87.5				100.0	100.0		1	1	100.0									
20	okoliša	11	5	-54.5				4			7	5	-28.6	36.4		-36.4	6	1	16.7								1	
21	opće sigurnosti	10	16	60.0				8	13	62.5	2	3	50.0	80.0	81.3	1.3	12	9	75.0									
23	imovine	694	726	4.6	3	3		323	333	3.1	371	393	5.9	46.5	45.9	-0.7	699	306	43.8								5	
26	KD krivotvorenja	52	28	-46.2	4	2	-50.0	51	28	-45.1	1			98.1	100.0	1.9	18	18	100.0									
28	službene dužnosti																											
29	pravosuđa	27	18	-33.3		1		27	18	-33.3				100.0	100.0		11	11	100.0									
30	javnog reda	11	16	45.5		1		10	15	50.0	1	1		90.9	93.8	2.8	5	4	80.0									
Ostalo																												
SVEUKUPNO		1036	1099	6.1	9	7	-22.2	652	690	5.8	384	409	6.5	62.9	62.8	-0.2	885	476	53.8									7

Materijalna šteta

Glava KZ-a	KAZNENA DJELA PROTIV	MATERIJALNA ŠTETA		
		2022	2023	% Ind
09	čov. i ljud. dostojanstva			
10	života i tijela			
13	osobne slobode		0,700.0	
14	privatnosti	0,602.0		
15	časti i ugleda			
16	spolne slobode			
19	zdravlja ljudi			
20	okoliša	2,774.0	1,450.0	-47.7
21	opće sigurnosti	9,874.0	8,234.0	-16.6
23	imovine	953,207.0	1,188,235.0	24.7
26	KD krivotvorenja	2,155.0	4,830.0	124.1
28	službene dužnosti			
29	pravosuđa	5,021.0		
30	javnog reda			
Ostalo				
SVEUKUPNO		973,633.0	1,203,449.0	23.6

Počinitelji općeg kriminaliteta

GLAVA KZ-a	KAZNENA DJELA PROTIV	BROJ POČINITELJA KAZNENIH DJELA			BROJ RAZRIJEŠENIH KAZNENIH DJELA			PROSJEČAN BROJ KAZNENIH DJELA PO POČINITELJU		
		2022	2023	% ind.	2022	2023	% ind.	2022	2023	+ -
		09	čov. i ljud. dostojanstva							
10	života i tijela	31	60	93.5	33	67	103.0	1.1	1.1	0.1
13	osobne slobode	100	135	35.0	148	197	33.1	1.5	1.5	0.0
14	privatnosti	9	6	-33.3	21	9	-57.1	2.3	1.5	-0.8
15	časti i ugleda									
16	spolne slobode	11	3	-72.7	19	9	-52.6	1.7	3.0	1.3
19	zdravlja ljudi	8	1	-87.5	8	1	-87.5	1.0	1.0	
20	okoliša	5	1	-80.0	4			0.8		-0.8
21	opće sigurnosti	9	9		8	13	62.5	0.9	1.4	0.6
23	imovine	197	169	-14.2	323	333	3.1	1.6	2.0	0.3
26	KD krivotvorenja	29	16	-44.8	51	28	-45.1	1.8	1.8	0.0
28	službene dužnosti									
29	pravosuđa	17	13	-23.5	27	18	-33.3	1.6	1.4	-0.2
30	javnog reda	3	9	200.0	10	15	50.0	3.3	1.7	-1.7
	Ostalo									
	SVEUKUPNO	419	422	0.7	652	690	5.8	1.6	1.6	0.1

Kaznena djela protiv života i tijela

Struktura KD protiv života i tijela (opći kriminalitet)

KAZNENO DJELO	PRIJAVLJENA KD									RAZRIJEŠENA KD					NAKNADNO OTKRIVENA KD				
	Ukupno			Zatečen			Nepoznat			Ukupno					NAKNADNO OTKRIVENA KD				
	2022	2023	% Ind.	2022	2023	% Ind.	2022	2023	% Ind.	2022	%	2023	%	+ -	2022	%	2023	%	+ -
Ubojstva - ukupno	3	9	200.0				1			3	100.0	9	100.0				1	100.0	100.0
Ubojstva - dovršeno	1	1								1	100.0	1	100.0						
Ubojstva - pokušaj	2	8	300.0				1			2	100.0	8	100.0				1	100.0	100.0
Teško ubojstvo - ukupno		4					2					4	100.0	100.0			2	100.0	100.0
Teš. ubojstvo - dovršeno		2					2					2	100.0	100.0			2	100.0	100.0
Teš. ubojstvo - pokušaj		2										2	100.0	100.0					
Tjelesna ozljeda	11	23	109.1				1	8	700.0	11	100.0	22	95.7	-4.3	1	100.0	7	87.5	-12.5
Teška tjel. ozljeda	20	32	60.0				14	16	14.3	19	95.0	32	100.0	5.0	13	92.9	16	100.0	7.1
Nep. pomoći (st. 2.)																			
Ostala																			
SVEUKUPNO	34	68	100.0				15	27	80.0	33	97.1	67	98.5	1.5	14	93.3	26	96.3	3.0
Teško ubojstvo (maloljet.)		1										1	100.0	100.0					

Struktura KD protiv života i tijela (sva područja kriminaliteta)

KAZNENO DJELO	PRIJAVLJENA KD									RAZRJEŠENA KD					NAKNADNO OTKRIVENA KD				
	Ukupno			Zatečen			Nepoznat			Ukupno									
	2022	2023	% Ind	2022	2023	% Ind	2022	2023	% Ind	2022	%	2023	%	+ -	2022	%	2023	%	+ -
Ubojstva - ukupno	3	9	200.0				1			3	100.0	9	100.0				1	100.0	100.0
Ubojstva - dovršeno	1	1								1	100.0	1	100.0						
Ubojstva - pokušaj	2	8	300.0				1			2	100.0	8	100.0				1	100.0	100.0
Teško ubojstvo - ukupno		5					2					5	100.0	100.0			2	100.0	100.0
Teš. ubojstvo - dovršeno		2					2					2	100.0	100.0			2	100.0	100.0
Teš. ubojstvo - pokušaj		3										3	100.0	100.0					
Tjelesna ozljeda	57	95	66.7		1		21	34	61.9	57	100.0	94	98.9	-1.1	21	100.0	33	97.1	-2.9
Teška tjel. ozljeda	21	41	95.2				14	22	57.1	20	95.2	41	100.0	4.8	13	92.9	22	100.0	7.1
Nep. pomoći (st. 2.)		1					1					1					1		
Ostala																			
SVEUKUPNO	81	151	86.4		1		35	60	71.4	80	98.8	150	99.3	0.6	34	97.1	59	98.3	1.2

Žrtve kaznenih djela protiv života i tijela (Opći kriminalitet)

KAZNENO DJELO	ŽRTVE KAZNENIH DJELA PREMA SPOLU						Udio žrtava kaznenih djela prema spolu (%)	
	Ukupno	Dovršeno		Pokušaji		Muški	Ženski	
		Muški	Ženski	Muški	Ženski			
Ubojstvo	3		1	2		66.7	33.3	
Teško ubojstvo								
Tjelesne ozljede	11	2	9			18.2	81.8	
Teške tjelesne ozljede	20	12	1	6	1	90.0	10.0	
Ostala								
SVEUKUPNO	34	14	11	8	1	64.7	35.3	

Žrtve kaznenih djela protiv života i tijela (Sva područja kriminaliteta)

KAZNENO DJELO	ŽRTVE KAZNENIH DJELA PREMA SPOLU						Udio žrtava kaznenih djela prema spolu (%)	
	Ukupno	Dovršeno		Pokušaji		Muški	Ženski	
		Muški	Ženski	Muški	Ženski			
Ubojstvo	3		1	2		66.7	33.3	
Teško ubojstvo								
Tjelesne ozljede	57	17	39		1	29.8	70.2	
Teške tjelesne ozljede	21	12	2	6	1	85.7	14.3	
Ostala								
SVEUKUPNO	81	29	42	8	2	45.7	54.3	

Kaznena djela protiv spolne slobode i spolnog zlostavljanja i iskorištavanja djeteta

Struktura KD protiv spolne slobode (opći kriminalitet)

KAZNENO DJELO	PRIJAVLJENA KD									RAZRJEŠENA KD					NAKNADNO OTKRIVENA KD				
	Ukupno			Zatečen			Nepoznat			Ukupno									
	2022	2023	% Ind	2022	2023	% Ind	2022	2023	% Ind	2022	%	2023	%	+ -	2022	%	2023	%	+ -
Spolni odnošaj bez pristanka																			
Silovanja - dovršena	7	1	-85.7				2			7	100.0	1	100.0		3	150.0			-150.0
Silovanja - pokušaj	1	1					1			1	100.0	1	100.0		1	100.0			-100.0
Bludne radnje	3	7	133.3				2	6	200.0	3	100.0	6	85.7	-14.3	2	100.0	5	83.3	-16.7
Spolno uznemiravanje	8	1	-87.5				2			8	100.0	1	100.0		2	100.0			-100.0
SVEUKUPNO	19	10	-47.4				7	6	-14.3	19	100.0	9	90.0	-10.0	8	114.3	5	83.3	-31.0

KD protiv spolne slobode i spolnog zlostavljanja i iskorištavanja djeteta (sva područja kriminaliteta)

KAZNENO DJELO	PRIJAVLJENA KD									RAZRJEŠENA KD					NAKNADNO OTKRIVENA KD				
	Ukupno			Zatečen			Nepoznat			Ukupno									
	2022	2023	% Ind	2022	2023	% Ind	2022	2023	% Ind	2022	%	2023	%	+ -	2022	%	2023	%	+ -
Spolni odnošaj bez pristanka																			
Silovanja - dovršena	7	5	-28.6				2	1	-50.0	7	100.0	5	100.0		3	150.0	1	100.0	-50.0
Silovanja - pokušaj	1	1					1			1	100.0	1	100.0		1	100.0			-100.0
Bludne radnje	5	7	40.0				2	6	200.0	5	100.0	6	85.7	-14.3	2	100.0	5	83.3	-16.7
Spolno uznemiravanje	11	1	-90.9				2			11	100.0	1	100.0		2	100.0			-100.0
Spolna zloup. djet. mlađ. od petna. god.	19	9	-52.6				5			19	100.0	9	100.0		5	100.0			-100.0
Spolna zloup. djet. star. od petna. god.		1										1	100.0	100.0					
Zadovolj. pohote pred djet. mlađ. od petna. god.		2						1				2	100.0	100.0			1	100.0	100.0
Mamljenje djece za zadovoljenje spolnih potreba	3	1	-66.7				2	1	-50.0	3	100.0	1	100.0		2	100.0	1	100.0	
Podvođenje djeteta																			
Iskorištavanje djece za pornografiju	31	12	-61.3				22	11	-50.0	31	100.0	12	100.0		22	100.0	11	100.0	
Iskorištavanje djece za porno. predstave																			
Upoznavanje djece s pornografijom	3	8	166.7				1	7	600.0	3	100.0	8	100.0		1	100.0	7	100.0	
SVEUKUPNO	80	47	-41.3				37	27	-27.0	80	100.0	46	97.9	-2.1	38	102.7	26	96.3	-6.4

Kaznena djela protiv imovine

KAZNENO DJELO	PRIJAVLJENA KAZNENA DJELA			RAZRJEŠENOST KD		NAKNADNO OTKRIVENA			
	Ukupno	Zatečen	Nepoznat	Ukupno	%	Ukupno	%	Ranija razdoblja	% izvješt.
Teške krađe	220	2	218	69	31.4	67	32.1	3	30.7
Krađe	366		364	158	43.2	156	43.4	2	42.9
Razbojništva	10		8	9	90.0	7	87.5		87.5
Razbojničke krađe	1		1	1	100.0	1	100.0		100.0
Prijevare	60		47	41	68.3	28	59.6		59.6
Ostalo	69	1	56	55	79.7	42	75.0		75.0
Ukupno opći krim.	726	3	694	333	45.9	301	44.1	5	43.4
Gosp. i organ. krim	17		14	16	94.1	13	92.9		92.9
SVEUKUPNO	743	3	708	349	47.0	314	45.1	5	44.4

Poredbeni prikaz kaznenih djela protiv imovine

KAZNENO DJELO	PRIJAVLJENA KD			RAZRIJEŠENA KD			NAKNADNO OTKRIVENA		
	Broj djela		% Ind	Broj djela		% Ind	Broj djela		% Ind
	2022	2023		2022	2023		2022	2023	
Teške krađe	211	220	4.3	60	69	15.0	57	67	17.5
Krađe	334	366	9.6	131	158	20.6	129	156	20.9
Razbojništva	9	10	11.1	7	9	28.6	5	7	40.0
Razbojničke krađe	4	1	-75.0	4	1	-75.0	4	1	-75.0
Prijevare	83	60	-27.7	77	41	-46.8	51	28	-45.1
Ostalo	53	69	30.2	44	55	25.0	30	42	40.0
Ukupno opći krim.	694	726	4.6	323	333	3.1	276	301	9.1
Gosp. i organ. krim	22	17	-22.7	22	16	-27.3	21	13	-38.1
SVEUKUPNO	716	743	3.8	345	349	1.2	297	314	5.7

Materijalna šteta kaznenih djela protiv imovine

KAZNENO DJELO	MATERIJALNA ŠTETA		
	2022	2023	% Ind
Teške krađe	247,560.0	214,779.0	-13.2
Krađe	264,131.0	298,157.0	12.9
Razbojništvo	7,596.0	59,241.0	679.9
Razbojnička krađa	0,388.0		
Prijevarena	304,043.0	446,810.0	47.0
Ostalo	129,489.0	169,248.0	30.7
Ukupno opći krim.	953,207.0	1,188,235.0	24.7
Gosp. i organ. krim	11,521.0	137,887.0	1096.8
SVEUKUPNO	964,728.0	1,326,122.0	37.5

Kaznena djela teških krađa

TEŠKE KRAĐE	PRIJAVLJENA KD									RAZRJEŠENA KD					NAKNADNO OTKRIVENA KD				
	Ukupno			Zatečen			Nepoznat			Ukupno									
	2022	2023	% Ind	2022	2023	% Ind	2022	2023	% Ind	2022	%	2023	%	+ -	2022	%	2023	%	+ -
Provalne	181	201	11.0	3	2	-33.3	178	199	11.8	49	27.1	56	27.9	0.8	46	25.8	54	27.1	1.3
Drške	5	11	120.0				5	11	120.0	2	40.0	8	72.7	32.7	2	40.0	8	72.7	32.7
Velika vrijednost	2	2					2	2		1	50.0	1	50.0		1	50.0	1	50.0	
Mala vrijednost	15	4	-73.3				15	4	-73.3	4	26.7	2	50.0	23.3	4	26.7	2	50.0	23.3
Ostale	8	2	-75.0				8	2	-75.0	4	50.0	2	100.0	50.0	4	50.0	2	100.0	50.0
UKUPNO	211	220	4.3	3	2	-33.3	208	218	4.8	60	28.4	69	31.4	2.9	57	27.4	67	30.7	3.3

Kaznena djela teških krađa provaljivanjem

PROVALNE KRAĐE U	PRIJAVLJENA KD									RAZRJEŠENA KD					NAKNADNO OTKRIVENA KD				
	Ukupno			Zatečen			Nepoznat			Ukupno									
	2022	2023	% Ind	2022	2023	% Ind	2022	2023	% Ind	2022	%	2023	%	+ -	2022	%	2023	%	+ -
Kuće	27	24	-11.1				27	24	-11.1	5	18.5	5	20.8	2.3	5	18.5	5	20.8	2.3
Stanove oštećenog	3	7	133.3				3	7	133.3			1	14.3	14.3			1	14.3	14.3
Vikendice	19	41	115.8		1		19	40	110.5	4	21.1	17	41.5	20.4	4	21.1	16	40.0	18.9
Automobil put.	1	7	600.0				1	7	600.0	1	100.0	3	42.9	-57.1	1	100.0	3	42.9	-57.1
Prodavaonica	3	7	133.3				3	7	133.3	2	66.7	1	14.3	-52.4	2	66.7	1	14.3	-52.4
Prod. mješ. robe	1	3	200.0				1	3	200.0										
Kioske		1						1											
Ug. objekte	4	10	150.0	1			3	10	233.3	1	25.0	4	40.0	15.0			4	40.0	40.0
Dječje vrtiće	1						1												
Osnovne škole	2						2			1	50.0			-50.0	1	50.0			-50.0
Srednje škole																			
Ostali objekti	120	101	-15.8	2	1	-50.0	118	100	-15.3	35	29.2	25	24.8	-4.4	33	28.0	24	24.0	-4.0
UKUPNO	181	201	11.0	3	2	-33.3	178	199	11.8	49	27.1	56	27.9	0.8	46	25.8	54	27.1	1.3

Kaznena djela krađa

KRAĐE	PRIJAVLJENA KD									RAZRJEŠENA KD					NAKNADNO OTKRIVENA KD				
	Ukupno			Zatečen			Nepoznat			Ukupno									
	2022	2023	% Ind	2022	2023	% Ind	2022	2023	% Ind	2022	%	2023	%	+ -	2022	%	2023	%	+ -
iz Kuća	18	20	11.1				18	20	11.1	7	38.9	4	20.0	-18.9	7	38.9	4	20.0	-18.9
iz Stanova oštećenog	3	8	166.7				3	8	166.7	1	33.3	5	62.5	29.2	1	33.3	5	62.5	29.2
iz Vikendica	2	1	-50.0				2	1	-50.0			1	100.0	100.0			1	100.0	100.0
iz Automobila put.	14	8	-42.9				14	8	-42.9	6	42.9			-42.9	6	42.9			-42.9
iz Prodavaonica	4	8	100.0				4	7	75.0	1	25.0	4	50.0	25.0	1	25.0	3	42.9	17.9
Ug. objekte	2	3	50.0				2	3	50.0	1	50.0	1	33.3	-16.7	1	50.0	1	33.3	-16.7
Dječje vrtiće	1						1												
Osnovne škole		1						1				1	100.0	100.0			1	100.0	100.0
Srednje škole		1						1											
Krađe bicikla	55	69	25.5				55	69	25.5	13	23.6	25	36.2	12.6	13	23.6	25	36.2	12.6
Ostali objekti	235	247	5.1				233	246	5.6	102	43.4	117	47.4	4.0	100	42.9	116	47.2	4.2
UKUPNO	334	366	9.6				332	364	9.6	131	39.2	158	43.2	3.9	129	38.9	156	42.9	4.0

Kretanje pojedinih vrsta imovinskog kriminaliteta

MJESEC	TEŠKA KRAĐA (UKUPNO)			TEŠKE KRAĐE PROVALJIVANJEM			KRAĐA			RAZBOJNIŠTVO		
	2022	2023	% Ind	2022	2023	% Ind	2022	2023	% Ind	2022	2023	% Ind
Siječanj	18	13	-27.8	17	13	-23.5	27	24	-11.1	2		
Veljača	16	19	18.8	13	16	23.1	17	29	70.6	1		
Ožujak	31	21	-32.3	27	16	-40.7	26	30	15.4	2		
Travanj	28	20	-28.6	25	19	-24.0	23	32	39.1		1	
Svibanj	20	13	-35.0	18	12	-33.3	27	31	14.8		1	
Lipanj	15	18	20.0	13	16	23.1	24	38	58.3	1		
Srpanj	21	15	-28.6	18	14	-22.2	30	33	10.0		2	
Kolovoz	14	19	35.7	12	18	50.0	26	32	23.1	2	1	-50.0
Rujan	6	14	133.3	3	13	333.3	33	41	24.2			
Listopad	21	12	-42.9	16	10	-37.5	36	26	-27.8	1		
Studeni	10	26	160.0	8	26	225.0	31	25	-19.4			
Prosinac	11	30	172.7	11	28	154.5	34	25	-26.5		5	
SVEUKUPNO	211	220	4.3	181	201	11.0	334	366	9.6	9	10	11.1

MJESEC	TEŠKE KRAĐE			
	Usporedno		Zbirni niz	
	2022	2023	2022	2023
Siječanj	18	13	18	13
Veljača	16	19	34	32
Ožujak	31	21	65	53
Travanj	28	20	93	73
Svibanj	20	13	113	86
Lipanj	15	18	128	104
Srpanj	21	15	149	119
Kolovoz	14	19	163	138
Rujan	6	14	169	152
Listopad	21	12	190	164
Studeni	10	26	200	190
Prosinac	11	30	211	220

MJESEC	TEŠKE KRAĐE PROVALJIVANJEM			
	Usporedno		Zbirni niz	
	2022	2023	2022	2023
Siječanj	17	13	17	13
Veljača	13	16	30	29
Ožujak	27	16	57	45
Travanj	25	19	82	64
Svibanj	18	12	100	76
Lipanj	13	16	113	92
Srpanj	18	14	131	106
Kolovoz	12	18	143	124
Rujan	3	13	146	137
Listopad	16	10	162	147
Studeni	8	26	170	173
Prosinac	11	28	181	201

MJESEC	KRADE			
	Usporedno		Zbirni niz	
	2022	2023	2022	2023
Siječanj	27	24	27	24
Veljača	17	29	44	53
Ožujak	26	30	70	83
Travanj	23	32	93	115
Svibanj	27	31	120	146
Lipanj	24	38	144	184
Srpanj	30	33	174	217
Kolovoz	26	32	200	249
Rujan	33	41	233	290
Listopad	36	26	269	316
Studen	31	25	300	341
Prosinac	34	25	334	366

MJESEC	RAZBOJNIŠTVA			
	Usporedno		Zbirni niz	
	2022	2023	2022	2023
Siječanj	2		2	
Veljača	1		3	
Ožujak	2		5	
Travanj		1	5	1
Svibanj		1	5	2
Lipanj	1		6	2
Srpanj		2	6	4
Kolovoz	2	1	8	5
Rujan			8	5
Listopad	1		9	5
Studen			9	5
Prosinac		5	9	10

Kaznena djela protiv opće sigurnosti

KAZNENA DJELA	PRIJAVLJENA KD									RAZRJEŠENA KD					NAKNADNO OTKRIVENA KD				
	Ukupno			Zatečen			Nepoznat			Ukupno									
	2022	2023	% Ind	2022	2023	% Ind	2022	2023	% Ind	2022	%	2023	%	+ -	2022	%	2023	%	+ -
Dovođenje u opasnost živ. i imov.	9	15	66.7				9	11	22.2	8	88.9	13	86.7	-2.2	8	88.9	9	81.8	-7.1
Uniš. ili ošteć. javnih naprava	1	1					1	1											
Uniš. ili ošteć. zaštit. nap. na radu																			
Uniš. ili ošteć. znak. za opasnost																			
Rukovanje opće opasnim tvarima																			
Opas. izvođ. građevinskih radova																			
Teška kd protiv opće sigurnosti																			
SVEUKUPNO	10	16	60.0				10	12	20.0	8	80.0	13	81.3	1.3	8	80.0	9	75.0	-5.0

KAZNENA DJELA TERORIZMA, EKSTREMNOG NASILJA I RATNIH ZLOČINA

Iz domene kaznenih djela Terorizma, ekstremnog nasilja i radnih zločina PU varaždinska u 2023. kao i u 2022. godini nije zabilježila niti jedno kazneno djelo.

Kroz 2023. godinu na području PU varaždinske nismo zabilježili niti jedno kazneno djelo ratnih zločina, a isto tako nismo zabilježili niti jedno kazneno djelo koje bi bilo zaštićeno međunarodnim pravom.

PU varaždinska ne bilježi kaznena djela koja bi bila usmjerena na podrivanje ustavnog ustrojstva, teritorijalne cjelovitosti i suvereniteta Republike Hrvatske.

ORGANIZIRANI KRIMINALITET

Struktura organiziranog kriminaliteta

KAZNENA DJELA	2022	2023	% Ind	2019 % od ukupno
Trgovanje ljudima				
Otmica				
Prostitucija				
Iznuda		1		1.5
Krivotvorenje novca	1	27	2600.0	41.5
Krivotvorenje vrijednosnih papira				
Krivotvorenje znakova za vrijednost				
Izrada, nab., posj., prodaja ili davanje na up. sred. za kriv.				
Ned. obav. istra. rad. i prisvajanje kult. dobra				
Protupravna naplata	1	4	300.0	6.2
Prot. ulaženje, kretanje i boravak u RH	3	4	33.3	6.2
Zločinačko udruženje	1			
Poči. KD u sastavu zločinačkog udruženja				
Nedoz. posjed., izrada i nabav. oružja i eksplozivnih tvari	31	18	-41.9	27.7
Nedozvoljena igra na sreću (od 2015.)		1		1.5
Lihvarski ugovor (od 2015.)				
Izbjegavanje carinskog nadzora (od 2018)	5			
Nedozvoljena proizvodnja (od 2018)				
Nedozvoljena trgovina (od 2018)	4	3	-25.0	4.6
Ostalo		7		10.8
SVEUKUPNO	46	65	41.3	100.0

Počinitelji kaznenih djela organiziranog kriminaliteta prema kaznenim djelima

POČINITELJI	POČINITELJI KAZNENIH DJELA		% Ind	PROSJEČAN BROJ KD PO POČIN.		+ -
	2022	2023		2022	2023	
Trgovanje ljudima						
Otmica						
Prostitucija						
Iznuda						
Krivotvorenje novca	1	6	500.0	1.0	4.5	3.5
Krivotvorenje vrijednosnih papira						
Krivotvorenje znakova za vrijednost						
Izrada, nab., posj., prodaja ili davanje na up. sred. za kriv.						
Ned. obav. istra. rad. i prisvajanje kult. dobra						
Protupravna naplata	1	2	100.0	1.0	2.0	1.0
Prot. ulaženje, kretanje i boravak u RH	3	3		1.0	1.3	0.3
Zločinačko udruženje						
Poči. KD u sastavu zločinačkog udruženja						
Nedoz. posjed., izrada i nabav. oružja i eksplozivnih stvari	16	11	-31.3	1.9	1.6	-0.3
Nedozvoljena igra na sreću (od 2015.)		2			0.5	0.5
Lihvarski ugovor (od 2015.)						
Izbjegavanje carinskog nadzora (od 2018)	3			1.7		-1.7
Nedozvoljena proizvodnja (od 2018)						
Nedozvoljena trgovina (od 2018)	1	1		4.0	3.0	-1.0
Ostalo						
SVEUKUPNO	25	25		1.8	2.6	0.8

GOSPODARSKI KRIMINALITET

KAZNENA DJELA (*KD do 2018 u gosp. krim)		2022	2023	% Ind	2019 % od UK
KD protiv radnih odnosa i socijalnog osiguranja	Povreda prava na rad				
	Neisplata plaće		2		2.5
	Zlostavljanje na radu	1			
	Povreda prava iz socijalnog osiguranja				
	Protuzakonito zapošljavanje				
KD protiv zdravlja ljudi	Krivotvorenje lijekova ili medicinskih proizvoda*				
	Proizvodnja i stavljanje u promet štetnih proizvoda za liječenje				
	Proizvodnja i stavljanje u promet proizvoda štetnih za ljudsko				
	Nesavjesni pregled mesa za prehranu				
KD protiv okoliša	Protupravna eksploatacija rudnog blaga				
	Protupravna gradnja				
KD protiv imovine	Pronevjera	22	6	-72.7	7.4
	Nedozvoljena igra na sreću				
	Zloupotreba osiguranja				
	Zloupotreba čeka i platne kartice		1		1.2
	Zloupotreba povjerenja		1		1.2
	Povreda tuđih prava				
	Lihvarski ugovor				
KD protiv gospodarstva	Zloupotreba povjerenja u gospodarskom poslovanju				
	Prijevarena u gospodarskom poslovanju	20	44	120.0	54.3
	Povreda obveze vođenja trgovačkih i poslovnih knjiga		5		6.2
	Povreda prava vjerovnika u gospodarskom poslovanju	1	1		1.2
	Pogodovanje vjerovnika				
	Primanje i davanje mita u postupku stečaja				
	Primanje mita u gospodarskom poslovanju				
	Davanje mita u gospodarskom poslovanju				
	Zloupotreba u postupku javne nabave				
	Zavaravajuće oglašavanje				
	Utaja poreza ili carine		4		4.9
	Izbjegavanje carinskog nadzora				
	Subvencijska prijevarena	3			
	Zloupotreba povlaštenih informacija				
	Zloupotreba tržišta kapitala				
	Neovlaštena uporaba tuđe tvrtke				
	Odavanje i neovlašteno pribavljanje poslovne tajne				
	Nedozvoljena proizvodnja				
Nedozvoljena trgovina					
Pranje novca					
KD protiv računalnih sustava, programa i podataka	Neovlašteni pristup*				
	Ometanje rada računalnog sustava*				
	Oštećenje računalnih podataka*				
	Neovlašteno presretanje računalnih podataka*				
	Računalno krivotvorenje*				
	Računalna prijevarena*				
	Zloupotreba naprava*				
KD krivotvorenja	Krivotvorenje znakova za obilježavanje robe, mjera i utega				
	Krivotvorenje službene ili poslovne isprave	20	4	-80.0	4.9
	Zloupotreba osobne isprave		1		1.2
	Izdavanje i uporaba neistinite liječničke ili veterinarske svjedodžbe				
KD protiv intelektualnog vlasništva	Povreda osobnih prava autora ili umjetnika izvođača*				
	Nedozvoljena uporaba autorskog djela ili izvedbe umjetnika izvođača*				
	Povreda drugih autorskom srodnih prava*				
	Povreda prava na izum*				
	Povreda žiga*				
	Povreda registrirane oznake podrijetla*				
KD protiv službene dužnosti	Zloupotreba položaja i ovlasti	16	2	-87.5	2.5
	Nezakonito pogodovanje				
	Primanje mita	2	5	150.0	6.2
	Davanje mita	3	5	66.7	6.2
	Trgovanje utjecajem				
	Davanje mita za trgovanje utjecajem				
	Odavanje službene tajne				
Ostalo					
KD iz ostalih zakona	4				
SVEUKUPNO	92	81	-12.0	100.0	

Počinitelji kaznenih djela gospodarskog kriminaliteta prema kaznenim djelima

POČINITELJI (*KD do 2018 u gosp. krim)		2022	2023	% Ind	Prosjek po KD 2022	Prosjek po KD 2023	+ -
KD protiv radnih odnosa i socijalnog osiguranja	Povreda prava na rad						
	Neisplata plaće		1			2.0	2.0
	Zlostavljanje na radu	1			1.0		-1.0
	Povreda prava iz socijalnog osiguranja						
	Protuzakonito zapošljavanje						
KD protiv zdravlja ljudi	Krivotvorenje lijekova ili medicinskih proizvoda*						
	Proizvodnja i stavljanje u promet štetnih proizvoda za liječenje						
	Proizvodnja i stavljanje u promet proizvoda štetnih za ljudsko						
KD protiv okoliša	Nesavjesni pregled mesa za prehranu						
	Protupravna eksploatacija rudnog blaga						
KD protiv imovine	Protupravna gradnja						
	Pronevjera	4	5	25.0	5.5	1.2	-4.3
	Nedozvoljena igra na sreću						
	Zloupotreba osiguranja						
	Zloupotreba čeka i platne kartice		1			1.0	1.0
	Zloupotreba povjerenja						
	Povreda tuđih prava						
KD protiv gospodarstva	Lihvarski ugovor						
	Zloupotreba povjerenja u gospodarskom poslovanju						
	Prijevarena u gospodarskom poslovanju	17	12	-29.4	1.2	3.7	2.5
	Povreda obveze vođenja trgovačkih i poslovnih knjiga		2			2.5	2.5
	Povreda prava vjerovnika u gospodarskom poslovanju	1	2	100.0	1.0	0.5	-0.5
	Pogodovanje vjerovnika						
	Primanje i davanje mita u postupku stečaja						
	Primanje mita u gospodarskom poslovanju						
	Davanje mita u gospodarskom poslovanju						
	Zloupotreba u postupku javne nabave						
	Zavaravajuće oglašavanje						
	Utaja poreza ili carine						
	Izbjegavanje carinskog nadzora						
	Subvencijska prijevarena	4			0.8		-0.8
	Zloupotreba povlašćenih informacija						
	Zloupotreba tržišta kapitala						
	Neovlaštena uporaba tuđe tvrtke						
Odavanje i neovlašteno pribavljanje poslovne tajne							
Nedozvoljena proizvodnja							
Nedozvoljena trgovina							
Pranje novca							
KD protiv računalnih sustava, programa i podataka	Neovlašteni pristup*						
	Ometanje rada računalnog sustava*						
	Oštećenje računalnih podataka*						
	Neovlašteno presretanje računalnih podataka*						
	Računalno krivotvorenje*						
	Računalna prijevarena*						
KD krivotvorenja	Zloupotreba naprava*						
	Krivotvorenje znakova za obilježavanje robe, mjera i utega						
	Krivotvorenje službene ili poslovne isprave	11			1.8		-1.8
	Zloupotreba osobne isprave						
KD protiv intelektualnog vlasništva	Izdavanje i uporaba neistinite liječničke ili veterinarske svjedodžbe						
	Povreda osobnih prava autora ili umjetnika izvođača*						
	Nedozvoljena uporaba autorskog djela ili izvedbe umjetnika izvođača*						
	Povreda drugih autorskom srodnih prava*						
	Povreda prava na izum*						
	Povreda žiga*						
KD protiv službene dužnosti	Povreda registrirane oznake podrijetla+						
	Zloupotreba položaja i ovlasti	9	2	-77.8	1.8	1.0	-0.8
	Nezakonito pogodovanje						
	Primanje mita	2	1	-50.0	1.0	5.0	4.0
	Davanje mita	2	2		1.5	2.5	1.0
	Trgovanje utjecajem						
	Davanje mita za trgovanje utjecajem						
Odavanje službene tajne							
Ostalo							
KD iz ostalih zakona	1			4.0		-4.0	
SVEUKUPNO	52	28	-46.2	1.8	2.9	1.1	

Korupcijska kaznena djela

KAZNENA DJELA	PRIJAVLJENA KD			MATERIJALNA ŠTETA		
	2022	2023	% Ind	2022	2023	% Ind
Primanje i davanje mita u postupku stečaja						
Davanje mita u gosp. poslovanju						
Davanje mita u gosp. poslovanju						
Zlouporaba položaja i ovlasti	16	2	-87.5	134,303.0	8,665.0	-93.5
Nezakonito poslovanje						
Primanje mita	2	5	150.0			
Davanje mita	3	5	66.7			
Trgovanje utjecajem						
Davanje mita za trg. utjecajem						
Podmićivanje zastupnika						
SVEUKUPNO	21	12	-42.9	134,303.0	8,665.0	-93.5

KIBERNETIČKI KRIMINALITET

Poredbeni prikaz kaznenih djela iz domene kibernetičkog kriminaliteta

KAZNENA DJELA	PRIJAVLJENA KD									RAZRJEŠENA KD					NAKNADNO OTKRIVENA KD				
	Ukupno			Zatečen			Nepoznat			Ukupno									
	2022	2023	% Ind	2022	2023	% Ind	2022	2023	% Ind	2022	%	2023	%	+ -	2022	%	2023	%	+ -
Iskorištavanje djece za pornografiju (samo st. 2.)	18	7	-61.1				14	6	-57.1	18	100.0	7	100.0		14	100.0	6	100.0	
Krivotvorenje lijekova ili medicinskih proizvoda																			
Neovlašteni pristup																			
Ometanje rada računalnog sustava		1						1											
Oštećenje računalnih podataka	2	1	-50.0				2	1	-50.0										
Neovlašteno presretanje računalnih podataka	1						1												
Računalno krivotvorenje		1										1	100.0	100.0					
Računalna prijevара	108	62	-42.6				108	62	-42.6	79	73.1	41	66.1	-7.0	79	73.1	41	66.1	-7.0
Zloupорaba naprava																			
Povredа osobnih prava aut. ili umjet. izvođ.																			
Nedoz. upor. aut. djela ili izvedbe umjetnika izv.																			
Povredа drugih autorskom srodnih prava																			
Povredа prava na izum																			
Povredа žiga																			
Povredа registrirane oznake podrijetla																			
SVEUKUPNO	129	72	-44.2				125	70	-44.0	97	75.2	49	68.1	-7.1	93	74.4	47	67.1	-7.3

Kaznena djela počinjena uz pomoć informacijskih i komunikacijskih tehnologija²

GLAVA I ČLAN KAZNENOG ZAKONA	BROJ KAZNENIH DJELA	KD S POZNATIM POČINIT.		KD S NEPOZNATIM POČINITELEM	% KD S NEPOZNATIM POČ. PREMA UKUPNOM BROJU KD	KD S NAKNADNO OTKRIVENIM POČINITELEM	% NAKNADNO OTKRIVENIH KD	KD KOD KOJIH JE POČINITELJ OSTAO NEPOZNAT	MATERIJALNA ŠTETA	% UKUPNE RAZRIJEŠENOSTI KD
		UHVAĆEN NA DJELU OD STRANE MUP-A	SVEGA							
Ukupno	173		36	137	79.2	97	70.8	40	296442	76.9
Kaznena djela protiv osobne slobode	54		30	24	44.4	24	100.0			100.0
139. Prijetnja	40		22	18	45.0	18	100.0			100.0
140. Nametljivo ponašanje	14		8	6	42.9	6	100.0			100.0
Kaznena djela protiv privatnosti	10		1	9	90.0	6	66.7	3		70.0
143. Neovlašteno zvučno snimanje i prisluškivanje	3			3	100.0	3	100.0			100.0
144. Neovlašteno slikovno snimanje	1			1	100.0	1	100.0			100.0
144.A. Neovlašteno slikovno snimanje	2		1	1	50.0	1	100.0			100.0
146. Nedoželjena uporaba osobnih podataka	4			4	100.0	1	25.0	3		25.0
Kaznena djela spolnog zlostavljanja i iskorištavanja djeteta	18		1	17	94.4	17	100.0			100.0
161. Mamljenje djece za zadovoljenje spolnih potreba	1			1	100.0	1	100.0			100.0
163. Iskorištavanje djece za pornografiju	10		1	9	90.0	9	100.0			100.0
165. Upoznavanje djece s pornografijom	7			7	100.0	7	100.0			100.0
Kaznena djela protiv braka, obitelji i djece	1		1							100.0
177. Povreda djetetovih prava	1		1							100.0
Kaznena djela protiv imovine	18		1	17	94.4	5	29.4	12	166600	33.3
228. Krađa	1			1	100.0			1	224	
236. Prijevarena	17		1	16	94.1	5	31.3	11	166376	35.3
Kaznena djela protiv gospodarstva	4			4	100.0	1	25.0	3	34930	25.0
247. Prijevarena u gospodarskom poslovanju	4			4	100.0	1	25.0	3	34930	25.0
Kaznena djela protiv računalnih sustava, programa i podataka	61		1	60	98.4	40	66.7	20	93112	67.2
267. Ometanje rada računalnog sustava	1			1	100.0			1		
268. Oštećenje računalnih podataka	1			1	100.0			1		
270. Računalno krivotvorenje	1		1							100.0
271. Računalna prijevarena	58			58	100.0	40	69.0	18	93112	69.0
Kaznena djela krivotvorenja	3			3	100.0	3	100.0			100.0
278. Krivotvorenje isprave	2			2	100.0	2	100.0			100.0
280. Zloupotreba osobne isprave	1			1	100.0	1	100.0			100.0
Kaznena djela protiv pravosuđa	1			1	100.0	1	100.0			100.0
311. Neizvršenje sudske odluke	1			1	100.0	1	100.0			100.0
Kaznena djela protiv javnog reda	3		1	2	66.7			2	1800	33.3
323. Protupravna naplata	3		1	2	66.7			2	1800	33.3

²Tablica prikazuje sva kaznena djela počinjena uz pomoć informacijskih i komunikacijskih tehnologija bez obzira na područje kriminaliteta.

KRIMINALITET ZLOUPORABE DROGA

Struktura kaznenih djela zloporabe droga

KAZNENA DJELA	PRIJAVLJENA KD			2023 % od UK	POČINITELJI KD		
	2022	2023	% Ind		2022	2023	% Ind
Neovlaštena proizvodnja i promet drogama	72	53	-26.4	85.5	25	23	-8.0
Omugocavanje trošenja droga	12	9	-25.0	14.5	1	3	200.0
Neovlaštena proizvodnja i promet stvari zabranjenih u sportu	3				2		
Ostal (čl. 173. st. 1. - 2012)							
SVEUKUPNO	87	62	-28.7	100.0	28	26	-7.1

Broj zapljena i količina zaplijenjene droge

	KOD KAZNENIH DJELA		KOD OPTUŽNIH PRIJEDLOGA		Ukupno		
	Zap.	Kol.	Zap.	Kol.	Zap.	Kol.	
Opijum (g)							
Ketamin	1	30.0			1	30.0	
Ulje indijske konoplje(ml)	2	2.8			2	2.8	
Morfij (g)							
Žvakaće gume(THC)							
Heroin u prahu (g)	2	52.6			2	52.6	
Heroin otopina (ml)							
Metadon (kom)							
Metadono otopina (ml)							
Koka lišće (g)							
Sintetski kanabinoidi (g)							
Kokain (g)	1	13.9	4	5.6	5	19.5	
Marihuana(kanabis) (g)	26	16619.7	147	1195.1	173	17814.9	
Metamfetamin (g)							
Kanabis biljak (kom)	5	14.0	1	1.0	6	15.0	
Kanabis smola (hašiš) (g)	4	819.5	7	18.0	11	837.5	
Kanabis sjeme (g)	2	30.0	2	0.7	4	30.7	
LSD (doza)							
Amfetamin (g)	7	461.9	29	88.7	36	550.6	
Amfetamin(otopina) (ml)							
Ostali lijekovi s liste droga (kom)	1	3.0	4	51.0	5	54.0	
Halucinogene gljive	1	4.4			1	4.4	
Ostali lijekovi s liste droga (ml)			1	20.0	1	20.0	
MDMA i derivati (XTC) (g)	4	113.4	6	3.4	10	116.8	
MDMA i derivati (XTC) (kom)							
Ostalo(kom)	2	162.0	1	3.0	3	165.0	
Pribor za uživanje	Vaga	10	12.0	7	7.0	17	19.0
	Drobilica	2	2.0	15	17.0	17	19.0
	Uređaj za vakumiranje						
	Lampa za uzgoj						
	Ostalo						

KAZNENO PRAVNA ZAŠTITA MLADEŽI I OBITELJI

Poredbeni prikaz kaznenih djela na štetu mladeži i obitelji

KAZNENA DJELA		PRIJAVLJENA KD			2023 % od UK	POČINITELJI KD		
		2022	2023	% Ind		2022	2023	% Ind
Mučenje i drugo okrutno, neljud. ili pon. postup. ili kažnja.								
KD protiv života i tijela	Teško ubojstvo		1		0.2		1	
	Usmrćenje							
	Sudjelovanje u samoubojstvu							
	Sakaćenje ženskih spolnih organa							
	Tjelesna ozljeda	46	72	56.5	13.4	43	64	48.8
	Teška tjelesna ozljeda	1	9	800.0	1.7	1	10	900.0
	Osobito teška tjelesna ozljeda							
	Teška tjelesna ozljeda s posljedicom smrti							
	Teška tjelesna ozljeda iz nehaja							
	Sudjelovanje u tučnjavi							
	Nepružanje pomoći							
	Napuštanje nemoćne osobe							
KD protiv osobne slobode	Protupravno oduzimanje slobode							
	Prisila							
	Prijetnja	118	150	27.1	27.9	76	80	5.3
	Nametljivo ponašanje	5	4	-20.0	0.7	5	1	-80.0
Nedozvoljena uporaba osobnih podataka								
KD protiv spolne slobode	Spolni odnošaj bez pristanka							
	Silovanje		4		0.7		1	
	Bludne radnje	2				2		
	Spolno uznemiravanje	3				1		
KD spolnog zlostavljanja i iskorištavanja djeteta	Spolna zlorporaba djeteta mlađeg od petnaest godina	19	9	-52.6	1.7	12	6	-50.0
	Spolna zlorporaba djeteta starijeg od petnaest godina		1		0.2			
	Zadovoljenje pohote pred djetetom mlađim od petnaest godina		2		0.4		1	
	Mamljenje djece za zadovoljenje spolnih potreba	3	1	-66.7	0.2	1	1	
	Podvođenje djeteta							
	Iskorištavanje djece za pornografiju	13	5	-61.5	0.9	6	3	-50.0
	Iskorištavanje djece za pornografske predstave							
Upoznavanje djece s pornografijom	3	8	166.7	1.5				
KD protiv braka, obitelji i djece	Dvobračnost							
	Omogućavanje sklapanja nedozvoljenog braka							
	Prisila na sklapanje braka							
	Omogućavanje izvanbračnog života s djetetom	8	4	-50.0	0.7	7	4	-42.9
	Ostavljanje u teškom položaju blisku osobu	1				1		
	Povreda dužnosti uzdržavanja	56	59	5.4	11.0	33	28	-15.2
	Neprovođenje odluke za zaštitu dobrobiti djeteta	6	15	150.0	2.8	4	3	-25.0
	Oduzimanje djeteta							
	Promjena obiteljskog stanja							
	Napuštanje djeteta							
	Povreda djetetovih prava	158	110	-30.4	20.4	35	29	-17.1
	Povreda privatnosti djeteta							
	Rodoskrvrnuće							
Nasilje u obitelji	75	84	12.0	15.6	3	7	133.3	
Širenje i prenošenje zarazne bolesti								
KD protiv pravosuđa	Neprijavljanje pripremanja kaznenog djela							
	Neprijavljanje počinjenog kaznenog djela							
	Pomoć počinitelju nakon počinjenja kaznenog djela							
	Povreda tajnosti postupka							
Ostalo								
Sveukupno		517	538	4.1	100.0	230	239	3.9

Kaznena djela počinjena na štetu maloljetnika od 14 do 18 godina starosti³

GLAVA I ČLAN KAZNENOG ZAKONA	BROJ KAZNENIH DJELA	KD S POZNATIM POČINIT.		KD S NEPOZNATIM POČINITELJEM	% KD S NEPOZNATIM POČ. PREMA UKUPNOM BROJU KD	KD S NAKNADNO OTKRIVENIM POČINITELJEM	% NAKNADNO OTKRIVENIH KD	KD KOD KOJIH JE POČINITELJ OSTAO NEPOZNAT	MATERIJALNA ŠTETA	% UKUPNE RAZRIJEŠENOSTI KD
		UHVAĆEN NA DJELU OD STRANE MUP-A	SVEGA							
Ukupno	111	1	70	41	36.9	36	87.8	5	85396	95.5
Kaznena djela protiv života i tijela	11		6	5	45.5	4	80.0	1		90.9
110. Ubojstvo	2		2							100.0
117. Tjelesna ozljeda	8		3	5	62.5	4	80.0	1		87.5
118. Teška tjelesna ozljeda	1		1							100.0
Kaznena djela protiv osobne slobode	15		11	4	26.7	4	100.0			100.0
139. Prijetnja	14		10	4	28.6	4	100.0			100.0
140. Nametljivo ponašanje	1		1							100.0
Kaznena djela protiv privatnosti	1			1	100.0	1	100.0			100.0
144. Neovlašteno slikovno snimanje	1			1	100.0	1	100.0			100.0
Kaznena djela protiv spolne slobode	1		1							100.0
156. Spolno uznemiravanje	1		1							100.0
Kaznena djela spolnog zlostavljanja i iskorištavanja djeteta	18		9	9	50.0	9	100.0			100.0
158. Spolna zlorporaba djeteta mlađeg od petnaest godina	7		7							100.0
159. Spolna zlorporaba djeteta starijeg od petnaest godina	1		1							100.0
160. Zadovoljenje pohote pred djetetom mlađim od petnaest godina	1			1	100.0	1	100.0			100.0
163. Iskorištavanje djece za pornografiju	5			5	100.0	5	100.0			100.0
165. Upoznavanje djece s pornografijom	4		1	3	75.0	3	100.0			100.0
Kaznena djela protiv braka, obitelji i djece	49		40	9	18.4	9	100.0		74965	100.0
170. Omogućavanje izvanbračnog života s djetetom	4		2	2	50.0	2	100.0			100.0
172. Povreda dužnosti uzdržavanja	18		17	1	5.6	1	100.0		67051	100.0
173. Neprovođenje odluke za zaštitu dobrobiti djeteta	1			1	100.0	1	100.0			100.0
177. Povreda djetetovih prava	23		18	5	21.7	5	100.0		7914	100.0
179.A. Nasilje u obitelji	3		3							100.0
Kaznena djela protiv opće sigurnosti	1		1							100.0
215 BEZ POŽARA. Dovođenje u opasnost života i imovine opće opasnom radnjom ili sredstvom (BEZ POŽARA)	1		1							100.0
Kaznena djela protiv sigurnosti prometa	2	1	1	1	50.0	1	100.0		5500	100.0
227. Izazivanje prometne nesreće u cestovnom prometu	2	1	1	1	50.0	1	100.0		5500	100.0
Kaznena djela protiv imovine	12			12	100.0	8	66.7	4	4931	66.7
228. Krađa	8			8	100.0	5	62.5	3	4911	62.5
229. Teška krađa	1			1	100.0			1		
230. Razbojništvo	3			3	100.0	3	100.0		20	100.0
Kaznena djela protiv javnog reda	1		1							100.0
323.A. Nasilničko ponašanje	1		1							100.0

³Tablica prikazuje sva kaznena djela počinjena na štetu maloljetnika od 14 do 18 godina starosti bez obzira na područje kriminaliteta.

Kaznena djela počinjena na štetu djece do 14 godina starosti⁴*

GLAVA I ČLAN KAZNENOG ZAKONA	BROJ KAZNENIH DJELA	KD S POZNATIM POČINIT.		KD S NEPOZNATIM POČINITELJEM	% KD S NEPOZNATIM POČ. PREMA UKUPNOM BROJU KD	KD S NAKNADNO OTKRIVENIM POČINITELJEM	% NAKNADNO OTKRIVENIH KD	KD KOD KOJIH JE POČINITELJ OSTAO NEPOZNAT	MATERIJALNA ŠTETA	% UKUPNE RAZRIJEŠENOSTI KD
		UHVAĆEN NA DJELU OD STRANE MUP-A	SVEGA							
Ukupno	158		91	67	42.4	67	100.0		91916	100.0
Kaznena djela protiv života i tijela	5		2	3	60.0	3	100.0			100.0
117. Tjelesna ozljeda	5		2	3	60.0	3	100.0			100.0
Kaznena djela protiv osobne slobode	8		4	4	50.0	4	100.0			100.0
139. Prijetnja	8		4	4	50.0	4	100.0			100.0
Kaznena djela spolnog zlostavljanja i iskorištavanja djeteta	9		1	8	88.9	8	100.0			100.0
158. Spolna zlorporaba djeteta mlađeg od petnaest godina	1		1							100.0
161. Mamljenje djece za zadovoljenje spolnih potreba	1			1	100.0	1	100.0			100.0
163. Iskorištavanje djece za pornografiju	3			3	100.0	3	100.0			100.0
165. Upoznavanje djece s pornografijom	4			4	100.0	4	100.0			100.0
Kaznena djela protiv braka, obitelji i djece	135		84	51	37.8	51	100.0		91116	100.0
172. Povreda dužnosti uzdržavanja	34		26	8	23.5	8	100.0		79995	100.0
173. Neprovođenje odluke za zaštitu dobrobiti djeteta	14		4	10	71.4	10	100.0			100.0
177. Povreda djetetovih prava	85		52	33	38.8	33	100.0		11121	100.0
179.A. Nasilje u obitelji	2		2							100.0
Kaznena djela protiv sigurnosti prometa	1			1	100.0	1	100.0		800	100.0
227. Izazivanje prometne nesreće u cestovnom prometu	1			1	100.0	1	100.0		800	100.0

⁴ Tablica prikazuje sva kaznena djela počinjena na štetu djece do 14 godina starosti bez obzira na područje kriminaliteta.

Kaznena djela među bliskim osobama

GLAVA I ČLAN KAZNENOG ZAKONA	BROJ KD	ŽRTVA			POČINITELJ		
		UK	M	Ž	UK	M	Ž
Ukupno	638	643	484	141	296	243	53
Kaznena djela protiv života i tijela	103	103	74	3	89	76	13
110. Ubojstvo	2	2	2		2	2	
111. Teško ubojstvo	3	3	2		2	2	
117. Tjelesna ozljeda	85	85	60	3	73	61	12
118. Teška tjelesna ozljeda	13	13	10		12	11	1
Kaznena djela protiv osobne slobode	202	203	153	2	115	102	13
139. Prijetnja	190	191	141	2	109	96	13
140. Nametljivo ponašanje	12	12	12		6	6	
Kaznena djela protiv privatnosti	3	3	3		1	1	
141. Narušavanje nepovredivosti doma i poslovnog prostora	1	1	1				
144.A. Narušavanje nepovredivosti doma i poslovnog prostora	2	2	2		1	1	
Kaznena djela protiv spolne slobode	5	5	5		2	2	
153. Silovanje	5	5	5		2	2	
Kaznena djela spolnog zlostavljanja i iskorištavanja djeteta	7	7	6	2	4	4	
158. Spolna zlorporaba djeteta mlađeg od petnaest godina	4	2	2	1	3	3	
159. Spolna zlorporaba djeteta starijeg od petnaest godina	1	1	1				
160. Zadovoljenje pohote pred djetetom mlađim od petnaest godina	1	1	1		1	1	
163. Iskorištavanje djece za pornografiju	1	1		1			
Kaznena djela protiv braka, obitelji i djece	269	269	198	134	71	49	22
170. Omogućavanje izvanbračnog života s djetetom	4	4	4		4	3	1
172. Povreda dužnosti uzdržavanja	59	59	36	34	28	21	7
173. Neprovođenje odluke za zaštitu dobrobiti djeteta	15	15	10	14	3	2	1
177. Povreda djetetovih prava	107	107	73	84	29	16	13
179.A. Nasilje u obitelji	84	84	75	2	7	7	
Kaznena djela protiv opće sigurnosti	5	6	4		1	1	
215 BEZ POŽARA. Dovođenje u opasnost života i imovine opće opasnom radnjom ili sredstvom (BEZ POŽARA)	5	6	4		1	1	
Kaznena djela protiv sigurnosti prometa	3	3	3		3	2	1
227. Izazivanje prometne nesreće u cestovnom prometu	3	3	3		3	2	1
Kaznena djela protiv imovine	12	15	11		5	4	1
228. Krađa	1	2	1		2	2	
229. Teška krađa	1	1	1		1	1	
230. Razbojništvo	1	1					
235. Oštećenje tuđe stvari	7	7	6		1	1	
236. Prijevara	1	3	2		1		1
240. Zlorporaba povjerenja	1	1	1				
Kaznena djela protiv računalnih sustava, programa i podataka	24	24	24		1		1
271. Računalna prijevara	24	24	24		1		1
Kaznena djela krivotvorenja	1	1	1		1	1	
278. Krivotvorenje isprave	1	1	1		1	1	
Kaznena djela protiv pravosuđa	4	4	2		3	1	2
304. Lažno prijavljivanje kaznenog djela	2	2			2		2
311. Neizvršenje sudske odluke	2	2	2		1	1	

KAZNENA DJELA POČINJENA OD STRANE MALOLJETNIH OSOBA I DJECE

Kaznena djela počinjena od strane maloljetnih osoba od 14 do 18 godina starosti

GLAVA I ČLAN KAZNENOG ZAKONA	BROJ KAZNENIH DJELA	Kazne djelo je		MATERIJALNA ŠTETA
		DOVRŠENO	OSTALO U POKUŠAJU	
Ukupno	90	83	7	31206
Kaznena djela protiv života i tijela	11	10	1	
110. Ubojstvo	1		1	
117. Tjelesna ozljeda	9	9		
118. Teška tjelesna ozljeda	1	1		
Kaznena djela protiv osobne slobode	12	12		
139. Prijetnja	12	12		
Kaznena djela protiv privatnosti	1	1		
144. Neovlašteno slikovno snimanje	1	1		
Kaznena djela protiv spolne slobode	1	1		
156. Spolno uznemiravanje	1	1		
Kaznena djela spolnog zlostavljanja i iskorištavanja djeteta	3	3		
158. Spolna zlorporaba djeteta mlađeg od petnaest godina	1	1		
163. Iskorištavanje djece za pornografiju	1	1		
165. Upoznavanje djece s pornografijom	1	1		
Kaznena djela protiv braka, obitelji i djece	4	4		
177. Povreda djetetovih prava	2	2		
179.A. Nasilje u obitelji	2	2		
Kaznena djela protiv zdravlja ljudi	2	2		
190. Neovlaštena proizvodnja i promet drogama	2	2		
Kaznena djela protiv opće sigurnosti	1	1		1000
215 SA POŽAROM. Dovođenje u opasnost života i imovine opće opasnom radnjom ili sredstvom (SA POŽAROM)	1	1		1000
Kaznena djela protiv imovine	52	46	6	30206
228. Krađa	24	24		8202
229. Teška krađa	15	11	4	3769
230. Razbojništvo	5	3	2	3041
234. Neovlaštena uporaba tuđe pokretne stvari	3	3		11000
235. Oštećenje tuđe stvari	3	3		3729
236. Prijevarena	2	2		465
Kaznena djela krivotvorenja	1	1		
280. Zlorporaba osobne isprave	1	1		
Kaznena djela protiv pravosuđa	1	1		
304. Lažno prijavljivanje kaznenog djela	1	1		
Kaznena djela protiv javnog reda	1	1		
316. Lažna uzbuna	1	1		

Kaznena djela počinjena od strane djece do 14 godina starosti

GLAVA I ČLAN KAZNENOG ZAKONA	BROJ KAZNENIH DJELA	Kazne djelo je		MATERIJALNA ŠTETA
		DOVRŠENO	OSTALO U POKUŠAJU	
Ukupno	31	31		5177
Kaznena djela protiv života i tijela	1	1		
117. Tjelesna ozljeda	1	1		
Kaznena djela protiv osobne slobode	9	9		
139. Prijetnja	9	9		
Kaznena djela protiv opće sigurnosti	1	1		
215 SA POŽAROM. Dovođenje u opasnost života i imovine opće opasnom radnjom ili sredstvom (SA POŽAROM)	1	1		
Kaznena djela protiv imovine	20	20		5177
228. Krađa	10	10		3960
229. Teška krađa	3	3		1106
244.A. Teška krađa	7	7		111

POČINITELJI KAZNENIH DJELA

Dobna struktura počinitelja

PODRUČJE KRIMINALITETA		Broj počinitelja kazneih djela	Ukupno maloljetnih osoba	Djeca do 14 godina	Maloljetnici od 14 do 16 godina	Maloljetnici od 16 do 18 godina	Mlađe ponoljetne osobe (18 - 21)	Punoljetne osobe (stariji od 21)
Opći kriminalitet	2023	422	50	13	18	19	23	349
	2022	419	37	9	9	19	30	352
	% Ind	0.7	35.1	44.4	100.0		-23.3	-0.9
Gospodarski kriminalitet	2023	28						28
	2022	52						52
	% Ind	-46.2						-46.2
Organizirani kriminalitet	2023	25						25
	2022	25	1	1				24
	% Ind							4.2
Droge	2023	26					3	23
	2022	28					3	25
	% Ind	-7.1						-8.0
KD na štetu mladeži i obitelji	2023	239	20	6	7	7	8	211
	2022	230	17	4	5	8	5	208
	% Ind	3.9	17.6	50.0	40.0	-12.5	60.0	1.4
Kibernetička sigurnost	2023	8						8
	2022	14	4		2	2	1	9
	% Ind	-42.9						-11.1
Suzbijanje terorizma	2023	1						1
	2022							
	% Ind							
Ukupno (bez prometa)	2023	749	70	19	25	26	34	645
	2022	768	59	14	16	29	39	670
	% Ind	-2.5	18.6	35.7	56.3	-10.3	-12.8	-3.7
Promet	2023	43					5	38
	2022	47					6	41
	% Ind	-8.5					-16.7	-7.3
SVEUKUPNO	2023	792	70	19	25	26	39	683
	2022	815	59	14	16	29	45	711
	% Ind	-2.8	18.6	35.7	56.3	-10.3	-13.3	-3.9

OŠTEĆENE OSOBE KAZNENIM DJELIMA

Dobna struktura oštećenih

PODRUČJE KRIMINALITETA		Broj oštećenih fizičkih osoba	Ukupno maloljetnih osoba	Djeca do 14 godina	Maloljet. od 14 do 16 godina	Maloljet. od 16 do 18 godina	Mlađe ponoljetne osobe (18 - 21)	Punoljet. osobe (stariji od 21)	Pravne osobe	Ukupno
Opći kriminalitet	2023	861	36	2	8	26	20	805	242	1103
	2022	705	20	5	3	12	24	661	285	990
	% Ind	22.1	80.0	-60.0	166.7	116.7	-16.7	21.8	-15.1	11.4
Gospodarski kriminalitet	2023	46					1	45	21	67
	2022	18						18	51	69
	% Ind	155.6						150.0	-58.8	-2.9
Organizirani kriminalitet	2023	27					1	26	17	44
	2022	4					1	3	2	6
	% Ind	575.0						766.7	750.0	633.3
Droge	2023									
	2022									
	% Ind									
Kibernetička sigurnost	2023	63	3	1	2		1	59	4	67
	2022	74	7	5	2		4	63	44	118
	% Ind	-14.9	-57.1	-80.0			-75.0	-6.3	-90.9	-43.2
KD na štetu mladeži i obitelji	2023	559	260	197	50	13	10	289		559
	2022	519	297	219	51	27	12	210		519
	% Ind	7.7	-12.5	-10.0	-2.0	-51.9	-16.7	37.6		7.7
Suzbijanje terorizma	2023									
	2022									
	% Ind									
Ukupno (bez prometa)	2023	1556	299	200	60	39	33	1224	284	1840
	2022	1320	324	229	56	39	41	955	382	1702
	% Ind	17.9	-7.7	-12.7	7.1		-19.5	28.2	-25.7	8.1
Promet	2023	47	3	1	1	1	3	41		47
	2022	56	5	1	2	2	5	46		56
	% Ind	-16.1	-40.0		-50.0	-50.0	-40.0	-10.9		-16.1
Sveukupno	2023	1603	302	201	61	40	36	1265	284	1887
	2022	1376	329	230	58	41	46	1001	382	1758
	% Ind	16.5	-8.2	-12.6	5.2	-2.4	-21.7	26.4	-25.7	7.3

KRIMINALITET - PO PRIVATNOJ TUŽBI I IZOSTANKU PRIJEDLOGA

Kaznena djela za koja se progoni po privatnoj tužbi

NAZIV KD I ČLANAK KZ-A	KAZNENA DJELA	
	Ukupno	Razriješeno
Tjelesna ozljeda (čl. 117. st. 1 u vezi sa st. 3)		
Prisila (čl.138. st. 1 u vezi sa st. 2Prisila)		
Prijetnja (čl. 139 st. 1. u vezi sa st. 4)	4	3
Uvreda (čl. 147. u vezi čl. 150.)	1	1
Teško sramoćenje (čl. 148. u vezi čl. 150.)		
Kleveta (čl. 149. u vezi čl. 150.)		
Krađa (čl. 228 st. 1. u vezi sa čl. 245. st. 4.)		
Krađa (čl. 228. st. 2. u vezi sa čl. 245. st. 1.)	349	81
Teška krađa (čl. 229. u vezi sa čl. 245. st. 4.)	1	1
Razbojništvo (čl. 230. st. 1. u vezi sa čl. 245. st. 4.)		
Utaja (čl. 232. st. 1., 2. i 4. u vezi sa čl. 245. st. 1.)	26	6
Pronevjera (čl. 233. st. 3. u vezi sa čl. 245. st. 1.)		
Neovlaštena uporaba tuđe pokretne stvari (čl. 234. u vezi sa čl. 245. st. 4.)		
Prijevvara (čl. 236 st. 1. i 2. u vezi sa čl. 245. st. 4.)		
Prijevvara (čl. 236 st. 3. u vezi sa čl. 245. st. 1.)	16	3
Zlouporaba povjerenja (čl. 240. st. 1. i 2.. u vezi sa čl. 245. st. 1.)		
UKUPNO	397	95

Kaznena djela za koja se ne progoni – izostanak prijedloga

NAZIV KD I ČLANAK KZ-A	KAZNENA DJELA	
	Ukupno	Razriješeno
Zlostavljanje na radu (čl.133.st.1. u vezi sa st. 2.)		
Prijetnja (čl. 139 st. 2. u vezi sa st. 4.)	1	1
Nametljivo ponašanje (čl.140. st. 1. i 2. u vezi sa st. 3.)		
Narušavanje nepovredivosti doma i poslovnog prostora (čl.141. st.1. u vezi sa st. 3.)		
Povreda tajnosti pisama i drugih pošiljaka (čl.142. st.1. i 2 u vezi sa st. 4.)		
Neovlašteno zvučno snimanje i prisluškivanje (čl.143. st.1. i .2. u vezi sa st. 5.)		
Neovlašteno slikovno snimanje (144. st.. 1. u vezi sa st. 3.)		
Neovlašteno otkrivanje profesionalne tajne (čl. 145. st. 1. u vezi sa st. 3.)		
Spolno uznemiravanje (čl. 156. st.1. u vezi sa st. 3.)		
Širenje i prenošenje zarazne bolesti (čl. 180. st.2. u vezi sa st. 4.)		
Pronevjera (čl. 233 .st. 1. u vezi čl. 245. st. 2.)		
Neovlaštena uporaba tuđe pokretne stvari (čl. 234. st.1. u vezi sa čl. 245. st. 2.)		
Oštećenje tuđe stvari (čl. 235. st.1. u vezi sa čl. 245. st. 3.)	40	5
Zlouporaba osiguranja (čl. 238. st.1. u vezi sa čl. 245. st. 2.)		
Odavanje i neovlašteno pribavljanje poslovne tajne (čl. 262. st.1. u vezi sa st.4.)		
Neovlašteni pristup (čl. 266. st.1. u vezi sa st.4.)		
Povreda osobnih prava autora ili umjetnika izvođača (čl. 284. st.1.,2, i 3. u vezi sa st.4.)		
Povreda prava na izum (čl. 287. st.1. u vezi sa st. 5.)		
UKUPNO	41	6

JAVNI RED

OPĆI PREGLED PREKRŠAJA

PREKRŠAJI	PO ZAKONU O PREK. PROTIV JRM-a			PO OSTALIM ZAKONIMA			ODLUKE LOKALNIH TIJELA			UKUPNO		
	2022	2023	% Ind	2022	2023	% Ind	2022	2023	% Ind	2022	2023	% Ind
Upozorenja	9	2	-77.8	71	251	253.5				80	253	216.3
Kazna na mjestu prekršaja	16	5	-68.8	23	44	91.3				39	49	25.6
Obavezni prekršajni nalog	37	75	102.7	205	267	30.2				242	342	41.3
Prekršajni nalog	104	165	58.7	246	106	-56.9				350	271	-22.6
Optužni prijedlog	280	176	-37.1	536	515	-3.9				816	691	-15.3
Pregovaranje o krivnji												
Beznačajni prekršaj	1			2						3		
Bezuvjetni oporunitet												
Uvjetni oporunitet					1						1	
Obavijesti o počinjenom prek.	1	1		107	102	-4.7				108	103	-4.6
UKUPNO	448	424	-5.4	1190	1286	8.1				1638	1710	4.4

Rasprostranjenost prekršaja

PREKRŠAJI	PO ZAKONU O PREK. PROTIV JRM-a			PO OSTALIM ZAKONIMA			ODLUKE LOKALNIH TIJELA			UKUPNO		
	2022	2023	% Ind	2022	2023	% Ind	2022	2023	% Ind	2022	2023	% Ind
PP Varaždin	283	263	-7.1	423	424	0.2				706	687	-2.7
PP Ivanec	55	62	12.7	173	149	-13.9				228	211	-7.5
PP Ludbreg	59	45	-23.7	235	300	27.7				294	345	17.3
PP Novi Marof	51	54	5.9	125	116	-7.2				176	170	-3.4
PPRP Varaždin				101	297	194.1				101	297	194.1
PGP Varaždin				133						133		
UKUPNO	448	424	-5.4	1190	1286	8.1				1638	1710	4.4

PREKRŠAJI IZ ZAKONA O PREKRŠAJIMA PROTIV JAVNOG REDA I MIRA

		UKUPNO (STUPCI 3 - 27)	Uništenje oštećenje i omalovažavanje domaćeg novca čl.4 Izvođenje, reproduciranje ili nošenje ili prenošenje simbola i sl. čl. 5	Drsko ponašanje čl. 6	Omoćavanje prostitucije čl. 7	Odavanje kocki i dr. pr. iz čl. 8	Odavanje (čl. 11)		Odavanje prostituciji - čl. 12	Tuća, svađa, vika čl.13		Vrijećanje ili omalovažavanje moralnih osjećaja građana - čl. 14	Pristup, fotografiranje, zadržavanje i sl. na zabranjenom mjestu - čl. 15	Izmišljanje ili širenje laž. vijesti -čl. 16	Omalovažavanje ili vrijeđanje čl. 17		Davanje alkohola čl. 19		Na javnom mjestu čl. 20		Neovlašteno pucanje iz vatrenog oružja i sl. - čl. 21	Neuklanjanje iz skupine na poziv PS ili vojne osobe - čl.23	Nesprječavanje naruš. JRM-a u ugost. obj. i sl.od odg. os.-čl. 28	Držanje životinja bez nadzora -čl. 30	Ostali prekršaji	Povreda odredbi o JRM (lokalni propisi)				
1		2	3	4	5	6	7	8	9	10	11	12	13	14	15	16	17	18	19	20	21	22	23	24	25	26	27	28		
PREKRŠAJI	Postupanje policije	Ukupno	424	1	54			2	21		21	185	6			37	3		12	3	3		1		3	69	3			
		Upozorenja	2																	1							1			
		Kazna na mjestu prekršaja	5																		1	2	2					5		
		Obavezni prekršajni nalog	75							3			2				1			9	2	2					3	53		
		Prekršajni nalog	165		15					11		5	106	3			18			1	1							5		
		Optužni prijedlog	176	1	39				2	7		16	77	3			18	3				1		1				5	3	
		Pregovaranje o krivnji																												
		Nepokre. postupka																												
		beznačajni prekršaj																												
	bezuvjetni oport.																													
	uvjetni oport.																													
	Obavijest o počinjenom pr.	1																		1										
	Bliža oznaka mjesta	Ulica, trg ili slično	193		24			1	15		10	66	2			14						2				1	57	1		
		Ugostiteljski objekat	102	1	18						8	47	1			10				12	3					2				
		Javni skup i priredba	2								1	1																		
		Željeznički promet																												
		Ostala sred. jav. prometa	1									1																		
	Druga mjesta	126		12			1	6		2	70	3				13	3				1		1			12	2			
	Način poč.	Pojedinačno	394	1	46			2	21		18	168	6			35	3			12	3	3		1		3	69	3		
		Udružene dvije osobe	19		4						2	12				1														
U grupi tri ili više osoba		11		4						1	5				1															
Prek. izv. pod utjecajem	Alkohola	32		5						4	16	1			6															
	Droge i dr																													

POČINITELJI PREKRŠAJA IZ ZAKONA O PREKRŠAJIMA PROTIV JAVNOG REDA I MIRA

		UKUPNO (STUPCI 3 - 27)	Uništenje oštećenje i omalovažavanje domaćeg novca čl.4	Izvođenje, reproduciranje ili nošenje ili prenošenje simbola i sl. čl. 5	Drsko ponašanje čl. 6	Omogućavanje prostitucije čl. 7	Odavanje kocki i dr. pr. iz čl. 8	Odavanje (čl. 11)		Odavanje prostituciji - čl. 12	Tuča, svađa, vika čl.13		Vrijeđanje ili omalovažavanje moralnih osjećaja građana - čl. 14	Pristup, fotografiranje, zadržavanje i sl. na zabranjenom mjestu - čl. 15	Izmišljanje ili širenje laž. vijesti -čl. 16	Omalovažavanje ili vrijeđanje čl. 17		Davanje alkohola čl. 19		Na javnom mjestu čl. 20		Neovlašteno pucanje iz vatrenog oružja i sl. - čl. 21	Neuklanjanje iz skupine na poziv PS ili vojne osobe - čl 23	Nesprječavanje naruš. JRM-a u ugost. obj. i sl.od odg. os. - čl. 28	Držanje životinja bez nadzora -čl. 30	Ostali prekršaji	Povreda odredbi o JRM (lokalni propisi)	
		2	3	4	5	6	7	8	9	10	11	12	13	14	15	16	17	18	19	20	21	22	23	24	25	26	27	28
Počinitelji	Ukupno	485		1	71		7	2	21		34	206	6			39	3		12	3	3		1		3	70	3	
	Muški	402		1	68		6	2	15		30	173	6			35	1		5	2	3		1		3	49	2	
	Ženski	83			3		1		6		4	33				4	2		7	1						21	1	
Povratnici	Ukupno	203		1	32				11		4	103	1			16	1		6	2	1				3	22		
	Muški	158		1	29				7		4	81	1			13			2	2	1				3	14		
	Ženski	45			3				4			22				3	1		4							8		
Maloljetnici	Ukupno	21			3				1		4	11							1							1		
	Muški	18			3				1		4	8							1							1		
	Ženski	3										3																
Predložene zaštitne mjere		2			1																							1

PREKRŠAJI IZ OSTALIH ZAKONA

PREKRŠAJI IZ	2022	2023										UKUPNO	% Ind.	
	UKUPNO	izdano ili izrečeno upozorenje	naplaćena kazna na mjestu prekršaja	uručen obavezni prekršajni nalog	uručen prekršajni nalog	podnesen optužni prijedlog	Pregovaranje o krivnji	Nepokretanje postupka			mjerodavna tijela obavij. o poč. prek.			
								beznačajni prekršaj	bezuvjetni oport.	uvjetni oport.				
Zakona o oružju	34			10	12	48							70	105.9
Zakona o javnom okupljanju				1	1								2	
Zakona o sprječ. nereda na šport. nat.	7				19	14							33	371.4
Zakona o eksp. tvarima te proiz. i prom. oružja	1			1	1								2	100.0
Zakona o prijevozu opasnih tvari														
Zakona o suzb. zloup. droga	139			3	25	141							169	21.6
Zakona o osobnoj iskaznici	205	251	38	128	22								439	114.1
Zakona o prebivalištu	39			46	7	1				1			55	41.0
Zakona o strancima	44		2	21	7	1							31	-29.5
Zakona o nadzoru državne granice	101													
Zakona o putnim isp. hrv. državljana														
Zakona o zaštiti od požara	40		1		1								2	-95.0
Zakona o vatrogastvu														
Zakona o deviznom poslovanju														
Zakon o provedbi carinskog propisa											1		1	
Zakona o zaštiti od nasilja u obitelji	383					307							307	-19.8
Zakona o privatnoj zaštiti														
Zakona o obav. osig. u prometu	64		1	52	11	3							67	4.7
Zakona o morskom ribarstvu														
Pomorskog zakonika														
Zakon o trošarinama											1		1	
Zakona o ugostiteljskoj djelatnosti	22		2	5							1		8	-63.6
Zakona o obrtu														
Zakon o zaštiti novčarskih institucija														
Ostali	111										99		99	-10.8
UKUPNO	1190	251	44	267	106	515				1	102		1286	8.1

Počinitelji prekršaja iz ostalih zakona

PREKRŠAJI IZ	POČINITELJI				% ind.	2023							Broj pred. zašt. mjera
	2022	2023				Maloljetnici			Povratnici			Pravne osobe	
		Ukupno	Muškarci	Žene		Ukupno	Muškarci	Žene	Ukupno	Muškarci	Žene		
Zakona o oružju	34	56	48	8	64.7	2	2		21	14	7		26
Zakona o javnom okupljanju		2	2						2	2			
Zakona o sprječ. nereda na šport. nat.	7	30	30		328.6	6	6		17	17		1	1
Zakona o eksp. tvarima te proiz. i prom. oružja	1	2	1	1	100.0				1		1		1
Zakona o prijevozu opasnih stvari													
Zakona o suzb. zloup. droga	141	168	153	15	19.1	20	18	2	70	62	8		30
Zakona o osobnoj iskaznici	205	439	358	81	114.1	2	1	1	58	46	12		
Zakona o prebivalištu	39	55	43	12	41.0	5	5		36	26	10		
Zakona o strancima	36	30	29	1	-16.7	1	1		4	4		3	
Zakona o nadzoru državne granice	101												
Zakona o putnim isp. hrv. državljana													
Zakona o zaštiti od požara	41	2	2		-95.1								
Zakona o vatrogastvu													
Zakona o deviznom poslovanju													
Zakon o provedbi carinskog propisa		1	1										
Zakona o zaštiti od nasilja u obitelji	456	343	252	91	-24.8	14	12	2	127	99	28		284
Zakona o privatnoj zaštiti													
Zakona o obav. osig. u prometu	64	67	51	16	4.7	1	1						
Zakona o morskom ribarstvu													
Pomorskog zakonika													
Zakon o trošarinama													
Zakona o ugostiteljskoj djelatnosti	22	9	9		-59.1				1	1			
Zakona o obrtu													
Zakon o zaštiti novčarskih institucija													
Ostali	163	180	153	27	10.4	5	3	2	38	31	7		
UKUPNO	1310	1384	1132	252	5.6	56	49	7	375	302	73	4	342

JAVNA OKUPLJANJA

JAVNA OKUPLJANJA		JAVNA OKUPLJANJA							
		Ukupno			Prosvjedi	Sportska	Kulturno - zabavna	Politička	Ostala
		2022	2023	% ind.					
Ukupno		1151	1301	13.0	6	1016	97	2	180
Prijavljeno		1149	1301	13.2	6	1016	97	2	180
Neprijavljeno		2							
Održano		1123	1281	14.1	6	1004	95	2	174
Zabranjeno po članku 14.									
Zabranjeno po članku 28.									
Odgođeno	Ukupno	12	22	83.3		16			6
	zahtjev organizatora	12	22			16			6
	zahtjev policije								
Prekinuto	Ukupno								
	na zahtjev organizatora								
	na zahtjev policije	1							
Angažirani broj policajaca		4024	4572	13.6	61	3307	660	21	523
Utrošeni redovni sati		14849	13017	-12.3	91	8014	3111	171	1630
Utrošeni izvanredni sati		6086	42	-99.3	4	36	2		
Uporaba sredstava prisile	Ukupno	2	2				2		
	opravdana uporaba	2	2				2		
	neopravdana uporaba								
Broj nereda		7	12	71.4		7	4		1
U izgedima oštećeno	Ukupno								
	vozila MUPa								
	javni gradski prijevoz								
	vagona								
	vlasništvo građana	1							
ostalo									
Broj privedenih osoba		11	46	318.2		30	15		1
Broj podnijetih kazn. prijava		3	6	100.0			5		1
Broj podnijetih prek. prijava		22	44	100.0		32	12		
Ozlijeđeno građana	lako	5	3	-40.0			3		
	teško								
	smrt								
Ozlijeđeno pol. službenika	lako								
	teško								
	smrt								

SIGURNOST PROMETA

PROMETNE NESREĆE I POSLJEDICE

POLICIJSKE POSTAJE	PROMETNE NESREĆE				NASTRADALE OSOBE			
	Ukupno	s mat. štetom	s ozlijeđ.	s pogin.	Ukupno	poginule	TTO	LTO
PP Varaždin	830	601	223	6	288	6	48	234
PP Ivanec	234	183	50	1	68	1	14	53
PP Ludbreg								
PP Novi Marof	130	84	44	2	68	2	17	49
UKUPNO	1194	868	317	9	424	9	79	336

Udio prometnih nesreća po policijskim postajama u postocima

POLICIJSKE POSTAJE	PROMETNE NESREĆE				NASTRADALE OSOBE			
	Ukupno	s mat. štetom	s ozlijeđ.	s pogin.	Ukupno	poginule	TTO	LTO
PP Varaždin	69.5	69.2	70.3	66.7	67.9	66.7	60.8	69.6
PP Ivanec	19.6	21.1	15.8	11.1	16.0	11.1	17.7	15.8
PP Ludbreg								
PP Novi Marof	10.9	9.7	13.9	22.2	16.0	22.2	21.5	14.6
UKUPNO	100.0	100.0	100.0	100.0	100.0	100.0	100.0	100.0

POREDBENI PRIKAZ PROMETNIH NESREĆA

Poredbeni prikaz prometnih nesreća

POLICIJSKE POSTAJE	PROMETNE NESREĆE								
	Ukupno			s ozlijeđenim osobama			s poginulim osobama		
	2022	2023	% Ind.	2022	2023	% Ind.	2022	2023	% Ind.
PP Varaždin	938	830	-11.5	238	223	-6.3	11	6	-45.5
PP Ivanec	220	234	6.4	56	50	-10.7		1	
PP Ludbreg	56			10					
PP Novi Marof	132	130	-1.5	48	44	-8.3		2	
UKUPNO	1346	1194	-11.3	352	317	-9.9	11	9	-18.2

Poredbeni prikaz posljedica prometnih nesreća

POLICIJSKE POSTAJE	NASTRADALE OSOBE								
	Poginule			Teško ozlijeđene			Lakše ozlijeđeni		
	2022	2023	% Ind.	2022	2023	% Ind.	2022	2023	% Ind.
PP Varaždin	25	6	-76.0	85	48	-43.5	279	234	-16.1
PP Ivanec		1		15	14	-6.7	57	53	-7.0
PP Ludbreg				3			10		
PP Novi Marof		2		14	17	21.4	44	49	11.4
UKUPNO	25	9	-64.0	117	79	-32.5	390	336	-13.8

VRSTE PROMETNIH NESREĆA

VRSTE PROMETNIH NESREĆA	PN S NATRADALIM OSOBAMA			POGINULI		OZLIJEĐENI	
	2022	2023	% Ind	2022	2023	2022	2023
Sudari vozila u pokretu	175	138	-21	5	3	268	200
Udar vozila u parkirano vozilo	3	2	-33			3	3
Slijetanje vozila sa ceste	71	88	24	14	3	120	107
Nalet na bicikl	27	21	-22	1	1	27	20
Nalet na pješaka	30	32	7	2		30	34
Nalet na motocikl ili moped	1	4	300		1	1	5
Sudar sa željezničkim vozilom	2	1	-50	3		2	1
Udar vozila u objekt na cesti	2	1	-50			2	1
Udar vozila u objekt kraj ceste	14	14			1	15	13
Domaća životinja	1					1	
Divlja životinja							
Ptica							
Ostalo	37	24	-35			38	30
UKUPNO	363	325	-10	25	9	507	414

Sudari vozila u pokretu

VRSTE PROMETNIH NESREĆA	PN S NATRADALIM OSOBAMA			POGINULI		OZLIJEĐENI	
	2022	2023	% Ind	2022	2023	2022	2023
Iz suprotnih smjerova	53	47	-11	2	2	84	75
Bočni sudar	68	46	-32	3		96	65
Usporedna vožnja	4	1	-75			5	1
Vožnja u slijedu	50	43	-14		1	83	57
Vožnja unatrag		1					2
UKUPNO	175	138	-21	5	3	268	200

OKOLNOSTI KOJE SU PRETHODILE PROMETNIM NESREĆAMA

POGREŠKE VOZAČA	UKUPNO NESREĆA			POSljedICE PO SUDIONIKE									
				Poginuli			TTO			LTO			
	2022	2023	% Ind	2022	2023	% Ind	2022	2023	% Ind	2022	2023	% Ind	
Nepropisna brzina	34	32	-6					4				11	
Brzina neprimjerena uvjetima	267	249	-7		4		3	25	733	21	125	495	
Vožnja na nedovoljnoj udaljenosti	70	55	-21	3			23	1	-96	110	15	-86	
Zakašnjelo uočavanje opasnosti	11	11					1	2	100	19	7	-63	
Nepropisno pretjecanje	29	24	-17		2			2		6	6		
Nepropisno obilaženje	17	18	6				8	2	-75	9			
Nepropisno mimoilaženje	24	26	8				1				3		
Nepropisno uključivanje u promet	86	55	-36				1	3	200		23		
Nepropisno skretanje	51	44	-14	1			5	2	-60	18	5	-72	
Nepropisno okretanje	4	5	25				5	3	-40	10			
Nepropisna vožnja unatrag	112	116	4					2			2		
Nepropisno prestrojavanje	23	19	-17				2	1	-50	3	1	-67	
Nepoštivanje prednosti prolaska	159	150	-6					9		1	55	5400	
Nepropisno parkiranje	9	10	11	3			13			74			
Naglo usporavanje - kočenje	2	2									3		
Nepoštivanje svjetlosnog znaka	14	12	-14					1		2	4	100	
Neosiguran teret na vozilu	2	2					1			10			
Nemarno postupanje s vozilom	33	42	27		1						7		
Nepropisno kretanje vozila na kolniku	172	156	-9	3	2	-33	12	13	8	25	38	52	
Ostale greške vozača	101	80	-21					5		2	24	1100	
UKUPNO	1220	1108	-9	10	9	-10	75	75		310	329	6	

Pogreške pješaka

POGREŠKE PJEŠAKA	UKUPNO NESREĆA			POSljedICE PO SUDIONIKE								
				Poginuli			TTO			LTO		
	2022	2023	% Ind	2022	2023	% Ind	2022	2023	% Ind	2022	2023	% Ind
Nepoštivanje svjetlosnog znaka	4	2	-50							1	1	
Nekorištenje obilježenog pješačkog prijelaza		1						1				
Nekorištenje pothodnika/nathodnika												
Ostale greške pješaka	5	1	-80				3			1		
UKUPNO	9	4	-56				3	1	-67	2	1	-50

PROMETNE NESREĆE I POSLJEDICE PREMA ZNAČAJKAMA CESTE

ZNAČAJKE CESTE		PROMETNE NESREĆE								
		Ukupno			s poginulim osobama			s ozlijeđenim osobama		
		2022	2023	% Ind	2022	2023	% Ind	2022	2023	% Ind
Križanje	T - križanje	108	109	1	2			29	31	7
	Y - križanje	18	25	39				1	4	300
	četverokrako križanje	151	105	-30	2			53	37	-30
	kružni tok	22	28	27				2	7	250
	ostalo	15	14	-7				5	4	-20
	čvor u više razina	1								
Izvan križanja i čvora	most		1							
	podvožnjak		1							
	nadvožnjak	4	2	-50				1	1	
	tunel									
Prijelaz preko želj. pruge	fizički zaštićen-otvoren	3	1	-67				1		
	fizički zaštićen-zatvoren	5	2	-60					1	
	svj.signalizacija-ispravan	5	2	-60				1		
	svj.signalizacija-neispravan									
	nezaštićen-pregledan		1							
	nezaštićen-nepregledan									
Cesta	zavoj	221	212	-4	2	6	200	67	89	33
	ravni cestovni potez	547	462	-16	3	3		149	123	-17
	parkiralište	155	177	14				6	1	-83
	pješački prijelaz	20	13	-35	2			16	9	-44
	nogostup	11	8	-27				6	3	-50
	biciklistička staza	5	6	20				2	5	150
	ostalo	53	23	-57				12	1	-92
	Pješačka zona	1						1		
	Zona smirenog prometa		1							
UKUPNO	1345	1193	-11	11	9	-18	352	316	-10	

SUDIONICI PROMETNIH NESREĆA

Nastradali sudionici u prometnim nesrećama

NASTRADALI SUDIONICI	POGINULI			OZLIJEĐENI		
	2022	2023	% Ind	2022	2023	% Ind
Vozači	8	8		329	289	-12.2
Putnici	14	1	-92.9	145	92	-36.6
Pješaci	3			32	34	6.3
Ostali				1		
UKUPNO	25	9	-64.0	507	415	-18.1

Nastradali sudionici u prometnim nesrećama prema dobi

DOB	UKUPNO			POGINULI			TEŠKO OZLIJEĐENI			LAKO OZLIJEĐENI		
	2022	2023	% Ind	2022	2023	% Ind	2022	2023	% Ind	2022	2023	% Ind
do 17 godina	55	42	-23.6	3			8	2	-75.0	44	40	-9.1
18 - 20	37	44	18.9				9	10	11.1	28	34	21.4
21 - 24	43	41	-4.7	2	1	-50.0	8	5	-37.5	33	35	6.1
25 - 29	50	40	-20.0	2	1	-50.0	6	8	33.3	42	31	-26.2
30 - 34	40	29	-27.5		2		5	3	-40.0	35	24	-31.4
35 - 44	78	75	-3.8	3	1	-66.7	13	12	-7.7	62	62	
45 - 54	78	64	-17.9	3			21	14	-33.3	54	50	-7.4
55 - 64	74	39	-47.3	4	1	-75.0	26	9	-65.4	44	29	-34.1
65 i više godina	77	50	-35.1	8	3	-62.5	21	16	-23.8	48	31	-35.4
UKUPNO	532	424	-20.3	25	9	-64.0	117	79	-32.5	390	336	-13.8

Nastradali sudionici u prometnim nesrećama prema spolu

NASTRADALI SUDIONICI	POGINULI				OZLIJEĐENI			
	2022		2023		2022		2023	
	Muški	Ženski	Muški	Ženski	Muški	Ženski	Muški	Ženski
Vozači	6	2	7	1	219	110	184	105
Putnici	4	10		1	57	88	33	59
Pješaci	1	2			8	24	14	20
Ostali						1		
UKUPNO	11	14	7	2	284	223	231	184

Nastradala djeca u prometu

SVOJSTVO DJETETA	POGINULI			TEŠKO OZLIJEĐENI			LAKO OZLIJEĐENI		
	2022	2023	% Ind	2022	2023	% Ind	2022	2023	% Ind
Vozači					1		4	2	-50
Putnici	2			1			16	11	-31.25
Pješaci				1			3	2	-33.33
Ostali									
UKUPNO	2			2	1	-50	23	15	-34.78

Sudionici u prometnim nesrećama prema stupnju alkoholiziranosti

RAZINA	BROJ SUDIONIKA			POGINULO			OZLIJEĐENO		
	2022	2023	% Ind	2022	2023	% Ind	2022	2023	% Ind
0.00 - 0.50	50	50			1		8	7	-12.5
0.51 - 1.00	55	44	-20.0				6	19	216.7
1.01 - 1.50	96	58	-39.6				16	15	-6.3
1.51 - 2.00	88	66	-25.0				18	22	22.2
2.01 - 2.50	49	30	-38.8	1			17	7	-58.8
2.51 - 3.00	16	18	12.5				6	5	-16.7
3.01 - 3.50	6	4	-33.3				3		
Preko 3.50	2	2							
Ukupno	362	272	-24.9	1	1		74	75	1.4

Prometne nesreće i posljedice prema vrsti vozila

VRSTA VOZILA	Broj vozila u PN			Poginuli			Ozljeđeni		
	2022	2023	% Ind	2022	2023	% Ind	2022	2023	% Ind
Moped	19	11	-42	1			14	8	-43
Motocikl	33	34	3	3	3		20	29	45
Osobni automobil	1763	1566	-11	6	5	-17	306	278	-9
Teretni automobil	270	223	-17				16	9	-44
Autobus	24	15	-38	12			36		
Traktor	14	14					5	3	-40
Bicikl	85	73	-14		1		70	49	-30
Ostalo	78	62	-21				8	4	-50
UKUPNO	2286	1998	-13	22	6	-73	475	380	-20

PROMETNE NESREĆE KOJE SU UZROKOVALI VOZAČI MOTORNH VOZILA

Prometne nesreće koje su uzrokovali vozači motornih vozila

PROMETNA NESREĆA	SVI VOZAČI MOTORNIH VOZILA			MLADI VOZAČI 15 - 23 god. starosti			VOZAČI BEZ POLOŽENOG ISPITA		
	2019	2020	% Ind	2019	2020	% Ind	2019	2020	% Ind
S poginulim osobama	11	8	-27.3	1			2		
S ozlijeđenim osobama	302	278	-7.9	46	52	13.0	14	11	-21.4
S materijalnom štetom	866	726	-16.2	129	115	-10.9	24	13	-45.8
Ukupno	1179	1012	-14.2	176	167	-5.1	40	24	-40.0

Posljedice po vozače motornih vozila koji su uzrokovali prometnu nesreću

POSLEDICA	SVI VOZAČI MOTORNIH VOZILA			MLADI VOZAČI 15 - 23 god. starosti			VOZAČI BEZ POLOŽENOG ISPITA		
	2019	2020	% Ind	2019	2020	% Ind	2019	2020	% Ind
smrtno stradali	11	8	-27.3				2		
teške tjelesne ozljede	71	65	-8.5	5	7	40.0	5	1	-80.0
lake tjelesne ozljede	254	231	-9.1	16	18	12.5	12	10	-16.7
Ukupno	313	286	-8.6	21	25	19.0	16	11	-31.3

Vozači motornih vozila koji su uzrokovali prometnu nesreću prema stupnju alkoholiziranost

VOŽNJA POD UTJECajem	SVI VOZAČI MOTORNIH VOZILA			MLADI VOZAČI 15 - 23 god. starosti			VOZAČI BEZ POLOŽENOG ISPITA		
	2019	2020	% Ind	2019	2020	% Ind	2019	2020	% Ind
0,00 - 0,50	28	33	17.9	4	6	50.0	2	1	-50.0
0,51 - 1,00	46	32	-30.4	11	7	-36.4	4	1	-75.0
1,01 - 1,50	86	50	-41.9	15	9	-40.0	8	3	-62.5
1,51 - 2,00	82	56	-31.7	10	8	-20.0	4	3	-25.0
2,01 - 2,50	38	28	-26.3	2	4	100.0	1	4	300.0
2,51 - 3,00	16	15	-6.3		1		2		
3,01 - 3,50	6	3	-50.0				1		
Preko 3,50	1	2	100.0						
Ukupno	303	219	-27.7	42	35	-16.7	22	12	-45.5

PREKRŠAJI U PROMETU (prekršaji za 2022. i 2023. godinu obrađivani su na dan 09.01.2024.)

VRSTA PREKRŠAJA		BROJ PREKRŠAJA		
		2022	2023	% Ind
Crveno svjetlo		134	97	-27.6
Vožnja pod utjecajem alkohola	Ukupno	1685	1774	5.3
	do 0,50 g/kg alkohola	154	147	-4.5
	od 0,50 do 1,00 g/kg alkohola	508	627	23.4
	od 1,00 do 1,50 g/kg alkohola	501	474	-5.4
	iznad 1,50 g/kg alkohola	522	526	0.8
Vožnja pod utjecajem odbijeno podvrgavanje ispitivanju na alkoh.		105	104	-1.0
Vožnja pod utjecajem alko.ili droga - vozač bicikla ili zaprež. vozila		213	267	25.4
Vožnja pod utjecajem droga ili lijekova		3	7	133.3
Odbijanje podvrgavanju ispitivanja alkohol/droga		4	3	-25.0
Sveukupno brzina		4789	6872	43.5
Nepropisna brzina izvan naselja	Ukupno	589	342	-41.9
	10 do 30 km/sat veća od dopuštene	485	265	-45.4
	30 do 50 km/sat veća od dopuštene	98	74	-24.5
	više od 50 km/sat veća od dopuštene	6	3	-50.0
Nepropisna brzina limit vozilo				
Nepriklad. brzina vidljivosti, gustoći prom., stanju ceste i dr.		332	296	-10.8
Nepropisna brzina u naselju	Ukupno	3868	6234	61.2
	10 do 20 km/sat veća od dopuštene	2261	3274	44.8
	20 do 30 km/sat veća od dopuštene	1118	2438	118.1
	30 do 50 km/sat veća od dopuštene	288	423	46.9
	10 km/sat veća od dopuštene	189	84	-55.6
	više od 50 km/sat veća od dopuštene	12	15	25.0
Korištenje mobitela za vrijeme vožnje - stara odredba		3	9	200.0
Nepoštivanje prednosti prolaska		154	135	-12.3
Nepoštivanje prometnog znaka		1521	2242	47.4
Nepoštivanje naredbi ovlaštene službene osobe		43	32	-25.6
Radnje vozilom (uključ., prestroja., skretanje, obilaženje)		348	358	2.9
Ne davanje pokazivača smjera		18	167	827.8
Nepropisno uključivanje u promet		58	49	-15.5
Nepropisno mimoilaženje		33	12	-63.6
Nepropisno parkiranje i zaustav.	Ukupno	1990	3809	91.4
	Ometanje kretanja pješaka	359	790	120.1
	Na mjestu rezer. za vozila osoba s invaliditetom	302	605	100.3
	Ostalo	1329	2414	81.6
Nepropisno pretjecanje i obilaženje		41	35	-14.6
Nereg. i tehnički nepr. vozilo	Ukupno	375	324	-13.6
	Više od 15 dana	220	217	-1.4
	Traktor, radni stroj do 15 dana	151	101	-33.1
	Ostalo	4	6	50.0
Neustupanje prednosti pješacima		219	436	99.1
Prekršaji pješaka	Ukupno	179	188	5.0
	Nepropisno kretanje pješaka po kolniku	9	2	-77.8
	Nepropisno prelaž. pješaka preko kolnika	136	135	-0.7
	Nepoštivanje crvenog svjetla na semaforu	34	51	50.0

Sigurnos. pojas	Nekorištenje sigurnosnog pojasa	3591	5767	60.6
	Prijevoz na prednjem sjedalu /visina/ autosjedalici i dr.	151	148	-2.0
Strana i smjer kretanja	Ukupno	183	121	-33.9
	Ne držanje strane kretanja	114	83	-27.2
	Zabranjeni ili suprotan smjer	69	38	-44.9
Tehnički neispr. vozilo	Ukupno	58	61	5.2
	Veći nedostaci	37	40	8.1
	Opasni nedostaci	21	21	
Upravljanje vozilom kad je vozačka dozvola oduzeta		140	140	
Vožnja bez položenog vozačkog ispita		179	179	
Vožnja bez svjetla na vozilu	Ukupno	608	755	24.2
	Motorna vozila	110	140	27.3
	Bicikl	313	373	19.2
	Ostalo	185	242	30.8
Zaštitna kaciga	Motocikli i mopedi	71	82	15.5
	Biciklisti	127	167	31.5
Reflektirajući prsluk ili dr. reflektirajuća oznaka - biciklisti		498	1022	105.2
Ne zaustavljanje ispred željezničke pruge		183	135	-26.2
Upotrebljavanje mobitela za vrijeme vožnje - nova odredba		1137	2020	77.7
Neodjavljivanje vozila		112	275	145.5
Ostali prekršaji		3902	4826	23.7
Sveukupno		22530	32237	43.1

KRETANJE PROMETNIH NESREĆA I POSLJEDICA

MJESEC	PN s materijalnom štetom		
	2022	2023	% Ind
siječanj	77	58	-25
veljača	74	65	-12
ožujak	85	91	7
travanj	85	61	-28
svibanj	82	82	
lipanj	85	70	-18
srpanj	79	54	-32
kolovoz	64	75	17
rujan	80	68	-15
listopad	75	74	-1
studen	89	76	-15
prosinac	108	94	-13

MJESEC	PN s ozlijeđenim osobama		
	2022	2023	% Ind
siječanj	20	16	-20
veljača	31	19	-39
ožujak	22	27	23
travanj	17	28	65
svibanj	32	24	-25
lipanj	29	28	-3
srpanj	34	22	-35
kolovoz	36	34	-6
rujan	30	37	23
listopad	39	27	-31
studen	23	24	4
prosinac	39	31	-21

MJESEC	PN s poginulim osobama		
	2022	2023	% Ind
siječanj	1		
veljača			
ožujak			
travanj			
svibanj		1	
lipanj	2	2	
srpanj	1	3	200
kolovoz	3	1	-67
rujan	1		
listopad		1	
studen	1	1	
prosinac	2		

MJESEC	Poginule osobe u PN		
	2022	2023	% Ind
siječanj	1		
veljača			
ožujak			
travanj			
svibanj		1	
lipanj	2	2	
srpanj	1	3	200
kolovoz	15	1	-93
rujan	3		
listopad		1	
studen	1	1	
prosinac	2		

MJESEC	Teško ozljeđene osobe u PN		
	2022	2023	% Ind
siječanj	14	4	-71
veljača	5	4	-20
ožujak	6	5	-17
travanj	4	7	75
svibanj	9	7	-22
lipanj	8	6	-25
srpanj	9	8	-11
kolovoz	31	12	-61
rujan	5	10	100
listopad	11	9	-18
studen	3	3	
prosinac	12	4	-67

MJESEC	Lako ozljeđene osobe u PN		
	2022	2023	% Ind
siječanj	16	17	6
veljača	32	19	-41
ožujak	19	25	32
travanj	22	29	32
svibanj	28	21	-25
lipanj	28	37	32
srpanj	37	22	-41
kolovoz	61	33	-46
rujan	34	43	26
listopad	39	28	-28
studen	25	26	4
prosinac	49	36	-27

USPOREDBA NAJTEŽIH PREKRŠAJA U PROMETNIM NESREĆAMA I U NADZORU PROMETA

Prekršaji zbog nedopuštene i neprilagođene brzine utvrđeni nadzorom prometa

Nepropisna brzina		PPRP Varaždin			PP Ivanec			PP Ludbreg			PP Novi Marof			Sveukupno		
		2022	2023	% Ind	2022	2023	% Ind	2022	2023	% Ind	2022	2023	% Ind	2022	2023	% Ind
Sveukupno brzina		2271	3701	63.0	1215	1657	36.4	780	655	-16.0	521	859	64.9	4789	6872	43.5
Nepropisna brzina izvan naseља	Ukupno	512	220	-57.0	33	9	-72.7	36	80	122.2	8	33	312.5	589	342	-41.9
	10 do 30 km/sat veća od dop.	415	169	-59.3	29	5	-82.8	34	70	105.9	7	21	200.0	485	265	-45.4
	30 do 50 km/sat veća od dop.	92	48	-47.8	4	4		1	10	900.0	1	12	1100.0	98	74	-24.5
	više od 50 km/sat veća od dop.	5	3	-40.0				1						6	3	-50.0
Nepropisna brzina limit vozilo																
Nepriklad. brzina vidljivosti, gustoći prom., stanju ceste i dr.		221	220	-0.5	58	51	-12.1	16			37	25	-32.4	332	296	-10.8
Nepropisna brzina u naseљu	Ukupno	1538	3261	112.0	1124	1597	42.1	728	575	-21.0	476	801	68.3	3868	6234	61.2
	10 do 20 km/sat veća od dop.	585	1216	107.9	773	1095	41.7	573	419	-26.9	329	544	65.3	2261	3274	44.8
	20 do 30 km/sat veća od dop.	621	1692	172.5	285	434	52.3	79	98	24.1	132	214	62.1	1118	2438	118.1
	30 do 50 km/sat veća od dop.	203	308	51.7	59	52	-11.9	12	21	75.0	14	42	200.0	288	423	46.9
	10 km/sat veća od dop.	120	34	-71.7	5	13	160.0	64	37	-42.2				189	84	-55.6
	više od 50 km/sat veća od dop.	9	11	22.2	2	3	50.0				1	1		12	15	25.0

Odnos prometnih nesreća i prekršaja u nadzoru prometa kojima je uzrok brzina

Policajska postaja	Broj PN zbog brzine			Prekršaji u nadzoru prometa zbog brzine			Prekršaji u nadzoru/ prometne nesreće			Poginuli u PN zbog brzine		
	2022	2023	% Ind	2022	2023	% Ind	2022	2023	+ -	2022	2023	% Ind
PPRP Varaždin	196	193	-1.5	2271	3701	63.0	11.6	19.2	7.6	3	2	-33.3
PP Ivanec	54	56	3.7	1215	1657	36.4	22.5	29.6	7.1		1	
PP Ludbreg	15			780	655	-16.0	52.0		-52.0			
PP Novi Marof	36	32	-11.1	521	859	64.9	14.5	26.8	12.4		1	
Ukupno	301	281	-6.6	4789	6872	43.5	15.9	24.5	8.5	3	4	33.3

Odnos prometnih nesreća i prekršaja u nadzoru prometa kojima je uzrok nepropisno pretjecanje i obilaženje

Policajska postaja	Broj PN zbog pretjecanja i obilaženja			Prekršaji u nadzoru prometa zbog pretjecanja i obilaženja			Prekršaji u nadzoru/ prometne nesreće		
	2022	2023	% Ind	2022	2023	% Ind	2022	2023	+ -
PPRP Varaždin	39	26	-33.3	40	31	-22.5	1.0	1.2	0.2
PP Ivanec	5	9	80.0	8	5	-37.5	1.6	0.6	-1.0
PP Ludbreg	1			2	4	100.0	2.0		-2.0
PP Novi Marof	1	7	600.0	5	6	20.0	5.0	0.9	-4.1
Ukupno	46	42	-8.7	55	46	-16.4	1.2	1.1	-0.1

Odnos prometnih nesreća i prekršaja u nadzoru prometa zbog nepoštivanja prednosti prolaska i crvenog svjetla

Poliicijska postaja	Broj PN zbog prednosti prolaska i crvenog svjetla			Prekršaji u nadzoru prometa zbog prednosti prolaska i crvenog svjetla			Prekršaji u nadzoru/ prometne nesreće		
	2022	2023	% Ind	2022	2023	% Ind	2022	2023	+ -
PPRP Varaždin	146	135	-7.5	193	164	-15.0	1.3	1.2	-0.1
PP Ivanec	20	21	5.0	81	46	-43.2	4.1	2.2	-1.9
PP Ludbreg				5	3	-40.0			
PP Novi Marof	7	6	-14.3	9	14	55.6	1.3	2.3	1.0
Ukupno	173	162	-6.4	288	227	-21.2	1.7	1.4	-0.3

Prekršaji zbog vožnje pod utjecajem alkohola ili opojnih droga utvrđeni u nadzoru prometa

Nepropisna brzina		PPRP Varaždin i PP Varaždin			PP Ivanec			PP Ludbreg			PP Novi Marof			Sveukupno		
		2022	2023	% Ind	2022	2023	% Ind	2022	2023	% Ind	2022	2023	% Ind	2022	2023	% Ind
Vožnja pod utjecajem alkohola	Ukupno	947	1086	14.7	292	292		184	174	-5.4	257	193	-24.9	1685	1774	5.3
	do 0,50 g/kg alkohola	76	77	1.3	33	28	-15.2	14	12	-14.3	31	29	-6.5	154	147	-4.5
	od 0,50 do 1,00 g/kg alkohola	299	399	33.4	72	87	20.8	53	65	22.6	83	69	-16.9	508	627	23.4
	od 1,00 do 1,50 g/kg alkohola	290	303	4.5	90	79	-12.2	49	40	-18.4	70	44	-37.1	501	474	-5.4
	iznad 1,50 g/kg alkohola	282	307	8.9	97	98	1.0	68	57	-16.2	73	51	-30.1	522	526	0.8
Vožnja pod utjecajem odbijeno podvrgavanje ispitivanju na alkoh.		52	65	25.0	13	10	-23.1	23	15	-34.8	15	14	-6.7	105	104	-1.0
Vožnja pod utjecajem alko.ili droga - vozač bicikla ili zaprež. vozila		151	210	39.1	2	8	300.0	52	44	-15.4	8	4	-50.0	213	267	25.4
Vožnja pod utjecajem droga ili lijekova		1	5	400.0				2	1	-50.0		1		3	7	133.3
Odbijanje podvrgavanju ispitivanja alkohol/droga		4	2	-50.0								1		4	3	-25.0
Ukupno		1155	1368	18.4	307	310	1.0	261	234	-10.3	280	213	-23.9	2003	2125	6.1

POŽARI

Požari i posljedice požara

POŽARI		2022	2023	% Ind	
UKUPNO POŽARA	UKUPNO	302	132	-56.3	
	Nastradale osobe	Ukupno	5	5	
		LTO	4	5	
		TTO			
		Smrt	1		
Materijalna šteta	2311315	457600	-80.2		
GRAĐEVINSKI OBJEKTI	UKUPNO	63	53	-15.9	
	Nastradale osobe	Ukupno	3	4	33.3
		LTO	2	4	
		TTO			
		Smrt	1		
Materijalna šteta	2171859	323930	-85.1		
PROMETNA SREDSTVA	UKUPNO	23	25	8.7	
	Nastradale osobe	Ukupno		1	
		LTO		1	
		TTO			
		Smrt			
Materijalna šteta	135658	132870	-2.1		
OTVORENI PROSTOR	UKUPNO	216	54	-75.0	
	Nastradale osobe	Ukupno	2		
		LTO	2		
		TTO			
		Smrt			
Materijalna šteta	3798	800	-78.9		

SIGURNOSNI DOGAĐAJI

Događaji koji nemaju obilježja kaznenog djela (nesreće)

	2022	2023	% Ind
Masovno trovanje hranom			
Nesreća na radu	31	16	-48.4
Nesreće u domu			
Nesretni slučaj	19	28	47.4
Padovi	132	147	11.4
Prevrtanje traktora i radnog stroja	3	6	100.0
Samoranjavanje oružjem			
Smrzavanje			
Trovanje plinom		4	
Utapanja	3		
Željeznička nesreća	2		
UKUPNO	190	201	5.8

SAMOUBOJSTVA I POKUŠAJI SAMOUBOJSTVA

		2022	2023	% Ind
Samoub.	Ukupno	61	71	16.4
	izvršeno	23	24	4.3
	u pokušaju	38	47	23.7
Spol	muški	31	45	45.2
	ženski	30	25	-16.7
Starost	do 20	3	3	
	20 - 30	15	8	-46.7
	30 - 40	4	8	100.0
	40 - 50	10	10	
	50 - 60	9	15	66.7
	iznad 60	20	27	35.0
Motiv samoubojstva	Alkoholizam	7	6	-14.3
	Duševna bolest	19	17	-10.5
	Gubitak posla	1	1	
	Gubitak djeteta	1		
	Gubitak bračnog druga	2		
	Ljubomora	1	4	300.0
	Narkomanija	2		
	Nesređeni obiteljski odnosi	4	6	50.0
	Neuspjeh u školi	1		
	Neželjena trudnoća			
	Zbog počinjenja KD			
	Siromaštvo		3	
	Staračka besperpektivnost	4	7	75.0
	Tjelesna bolest	8	9	12.5
Neutvrđen motiv	11	18	63.6	
Način izvršenja	Vješanje	19	21	10.5
	Trovanje	19	26	36.8
	Upotreba oružja	5		
	Bacanje pod vlak		1	
	Utopljanje	2	1	-50.0
	Električna struja			
	Bacanje s građevine	2	4	100.0
	Minsko eksp. sredstva		1	
	Motorno vozilo			
	Plin		1	
	Rezanje oštrim predmetom	3	7	133.3
	Rezanje žila	6	4	-33.3
	Samospaljivanje			
	Ubadanje		4	
	Ostalo	5	1	-80.0