



**STATISTIČKI PREGLED TEMELJNIH SIGURNOSNIH
POKAZATELJA I REZULTATA RADA
PU VARAŽDINSKE
ZA 2022. GODINU**

Varaždin, siječanj 2023.

UVOD

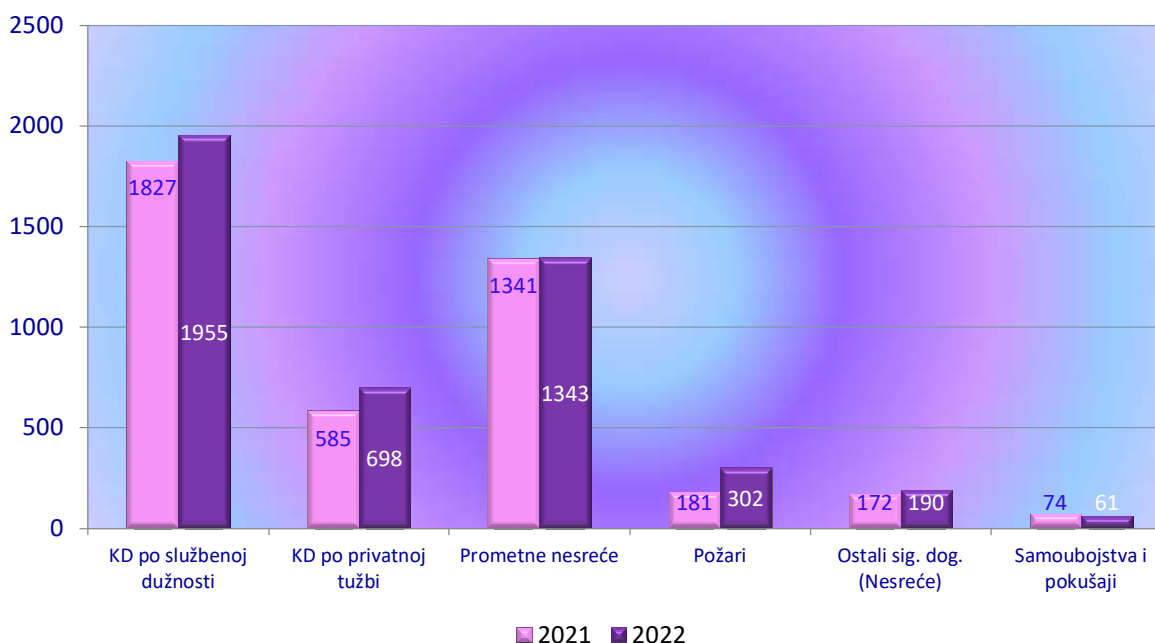
Opće stanje sigurnosti tijekom 2022. godinu na području Policijske uprave varaždinske obilježeno je:

- **porastom broja kaznenih djela za 7%** u odnosu na 2021. godinu, te je tako tijekom 2022. godine ukupno počinjeno 1955 kaznenih djela (bez kaznenih djela prometa 1907), dok je u 2021. godini ukupno počinjeno 1827 kaznenih djela (bez kaznenih djela prometa 1772).
- **porastom broja kaznenih djela za koje se postupak pokreće privatnom tužbom za 28%.**
- **porastom broja kaznenih djela za koja je izostao prijedlog za pokretanje kaznenog postupka za 3%**
- Kako je **zaštita i kontrola državne granice** važan čimbenik unutarnje sigurnosti i u tom segmentu službe policijski službenici PU varaždinske uspješno su provodili sve sigurnosne mjere zaštite i nadzora državne granice.

U svega 54,1 kilometar državne granice sa Republikom Slovenijom u 2022. godini zabilježen je prijelaz 1,501,698 putnika dok je u 2021. godini zabilježen prijelaz 1,485,839 putnika, odnosno za 1% više.

Tijekom obrađivanog razdoblja ove godine zabilježen je prijelaz 1,236,290 motornih vozila, dok je tijekom istog razdoblja prošle godine zabilježen prijelaz 1,125,658 motornih vozila što usporedbom daje porast od 9,8%.

- **Gotovo jednakim ukupnim brojem prometnih nesreća**, padom broja teških prometnih nesreća za 9% i porastom broja lakih prometnih nesreća za 1% u odnosu na 2021. godinu.
- **porastom broja ukupno ozlijeđenih osoba za 22%**, porastom broja poginulih osoba za 118%, porastom broja teško ozlijeđenih osoba za 22% i porastom broja lako ozlijeđenih osoba za 19%
- **padom broja prekršaja iz područja javnog reda i mira za 6%** u odnosu na 2021. godinu. Tijekom 2022. godine evidentirano je 448 prekršaja, dok je godinu prije evidentirano 478 prekršaja iz područja javnog reda i mira.
- **padom broja prekršaja iz ostalih zakona za 15%** u odnosu na 2021. godinu, te je tijekom 2022. godine evidentirano 1190 prekršaja iz ostalih zakona, dok je godinu dana ranije bilo evidentirano 1399 prekršaja.
- **porastom broja požara za 67%.** Tijekom 2022. godine evidentirana su 302 požara, dok je tijekom 2021. godine evidentiran 181 požar. Tijekom 2022. kao i godinu dana ranije **nije zabilježena ni jedna eksplozija.**



Kriminalitet

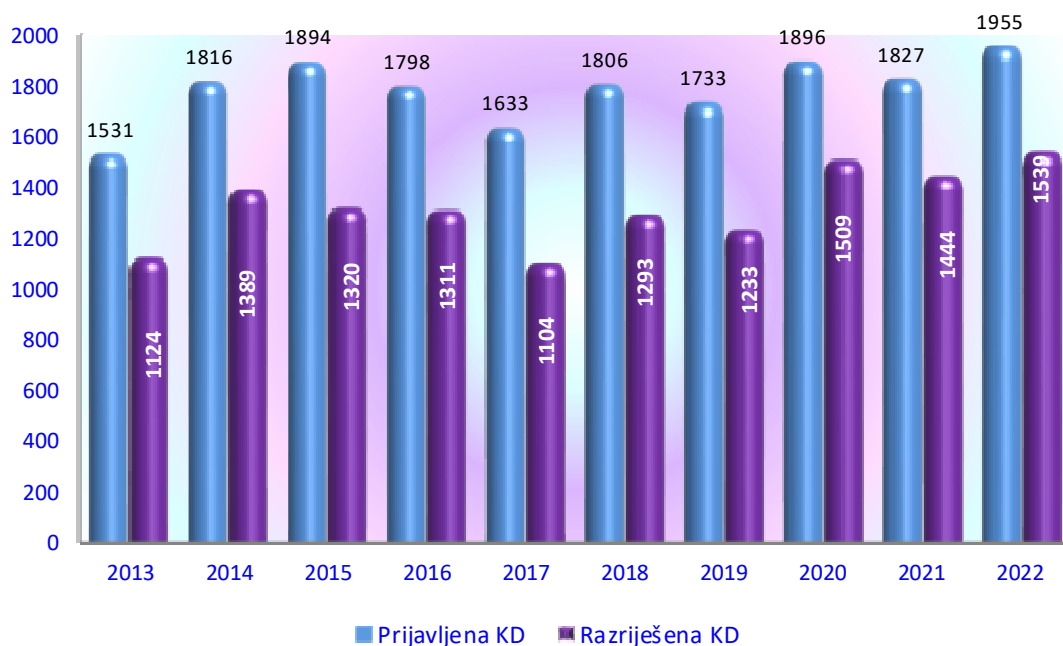
Tijekom 2022. godine na području PU varaždinske sveukupno su počinjena 2653 kaznena djela od kojih se za 1955 kaznenih djela postupak pokrenuo po službenoj dužnosti, za 499 kaznenih djela postupak se pokrenuo privatnom tužbom oštećene osobe, a za 199 kaznenih djela postupak se nije pokrenuo zbog izostanka prijedloga.

Ukupni broj kaznenih djela ove je godine veći za 241 kazneno djelo nego li 2021. godine, pritom su kaznena djela za koja se progona po službenoj dužnosti u porastu za 7%, kaznena djela za koja se postupak pokreće privatnom tužbom u porastu su za 27,6%, a kaznena djela za koja je izostao prijedlog za pokretanje kaznenog postupka u porastu su za 2,57%.

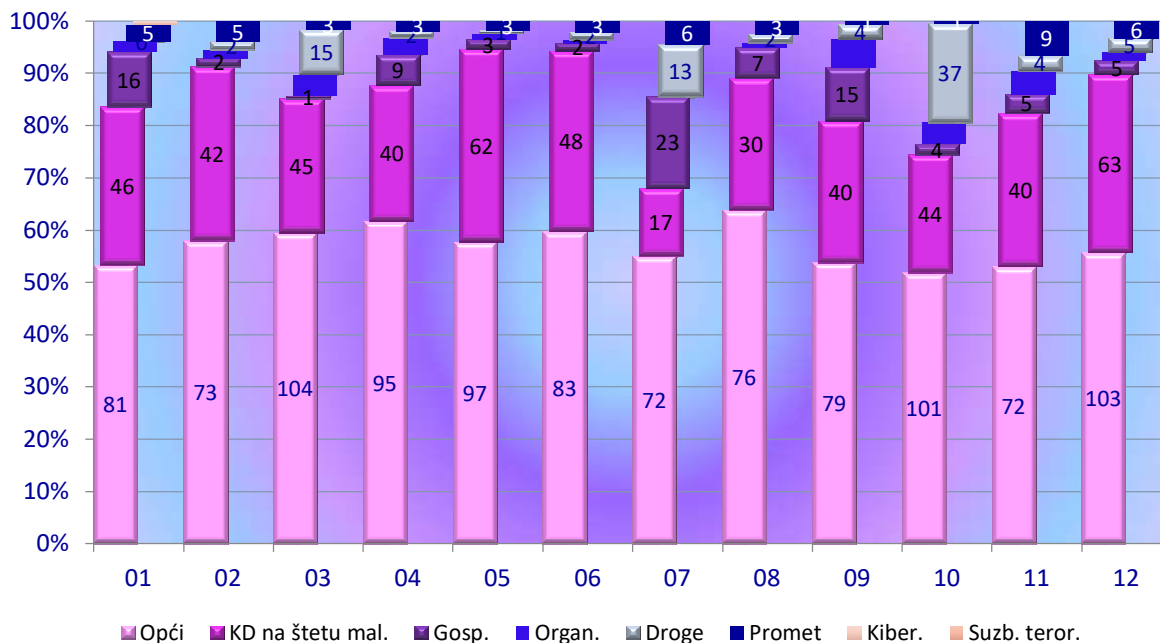
U kaznenim djelima za koja se postupak pokreće po službenoj dužnosti 54,3% je iz dijela općeg kriminaliteta, 4,8% je iz dijela gospodarskog kriminaliteta, 4,6% je iz dijela zlouporabe droga, 2,4% je iz dijela organiziranog kriminaliteta, 27,1% je iz kaznenih djela na štetu maloljetnika, 6,8% je iz dijela kibernetičkog kriminaliteta i 2,5% je iz dijela prometa.

Postotak ukupne razriješenosti kaznenih djela bez kaznenih djela prometa iznosi 68,4%.

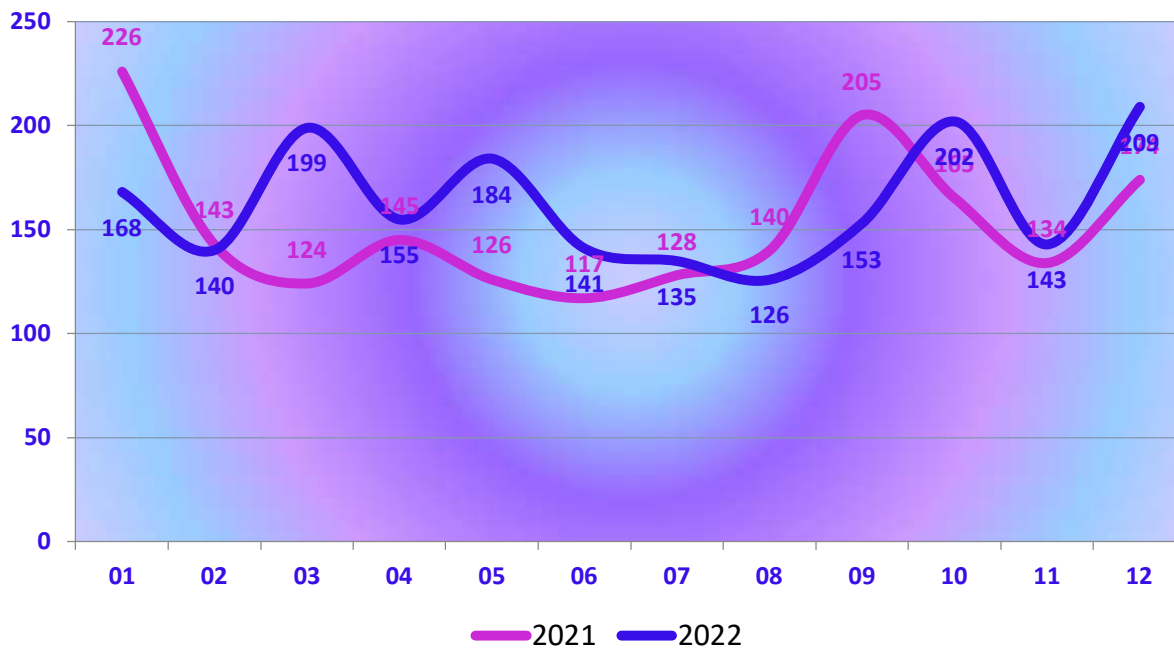
Kretanje prijavljenih i razriješenih kaznenih djela po službenoj dužnosti od 2013. do 2022. godine



Struktura kriminaliteta po mjesecima 2022. godine

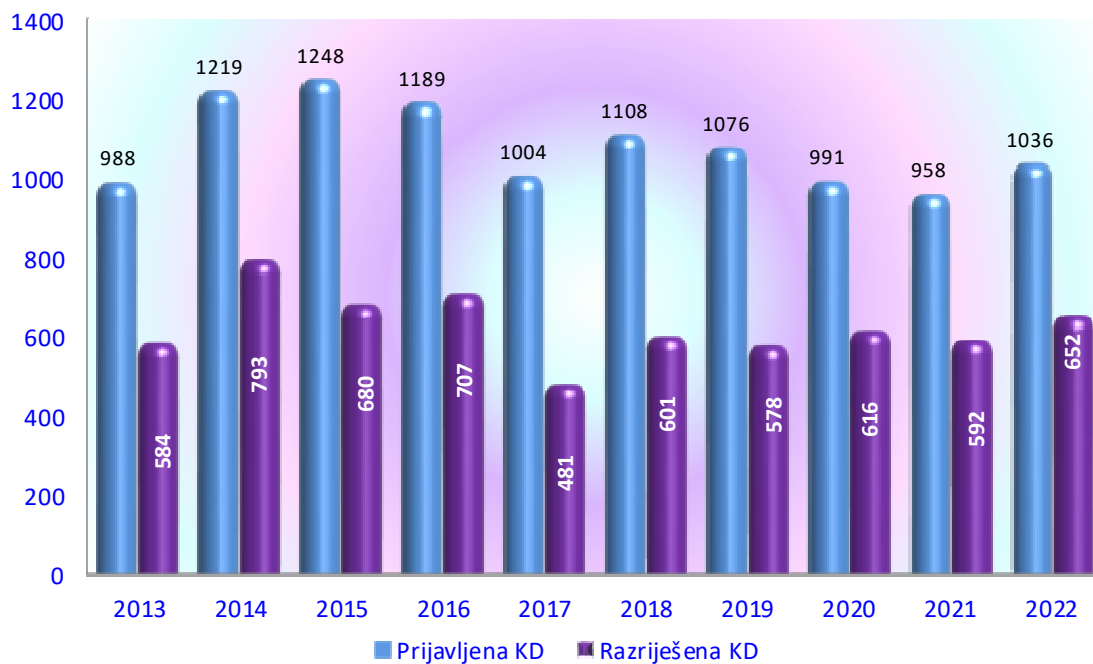


Kretanje kriminaliteta po službenoj dužnosti po mjesecima za 2021. i 2022. godinu

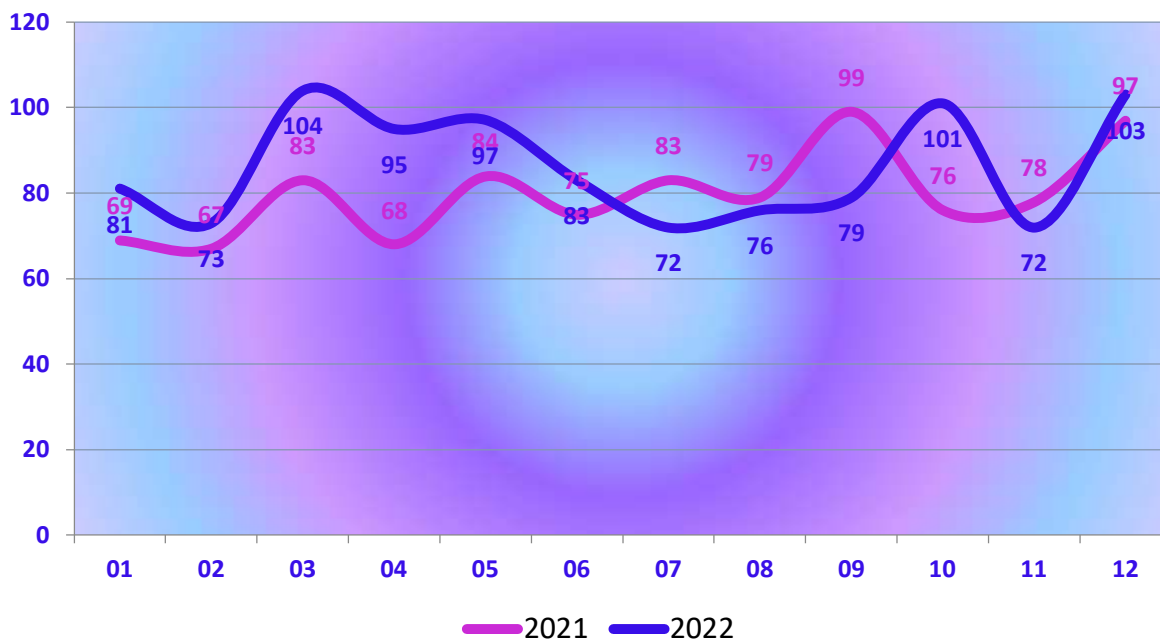


Udio **općeg kriminaliteta** u ukupnom kriminalitetu iznosi 54,3%. Od 1036 kaznenih djela razriješana su 652 kaznena djela pa shodno tome postotak ukupne razriješenosti iznosi 62,9%.

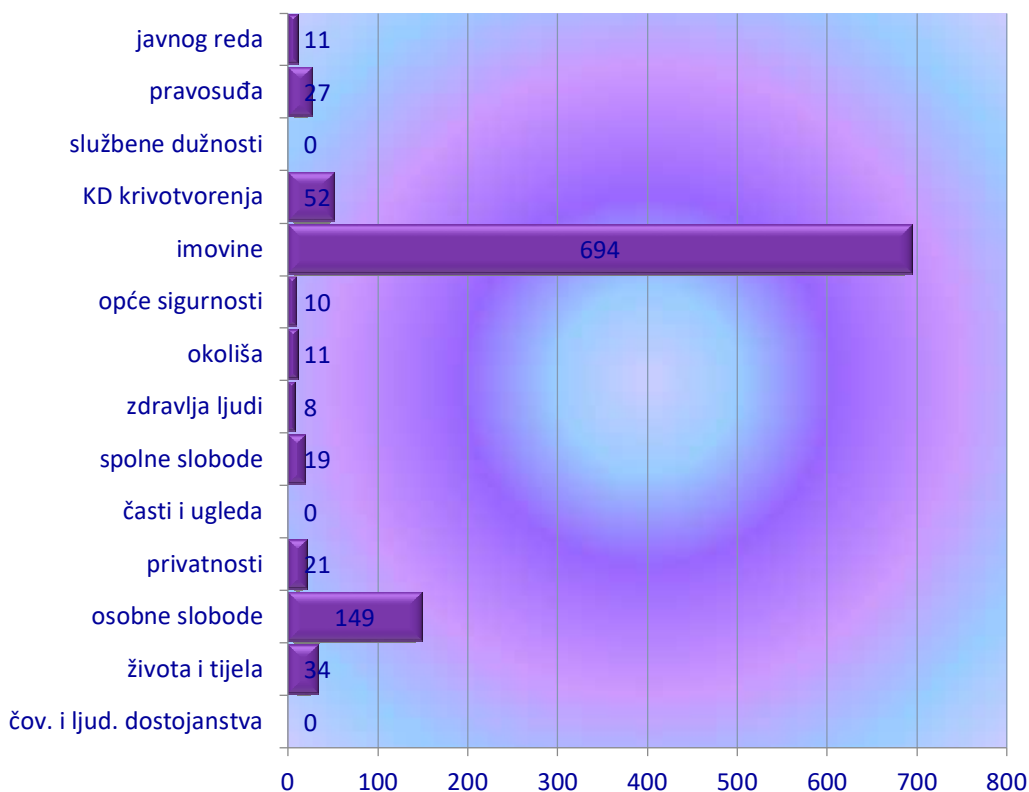
Kretanje prijavljenih i razriješenih kaznenih djela iz domene općeg kriminaliteta od 2013. do 2022. godine



Kretanje kaznenih djela iz domene općeg kriminaliteta po mjesecima 2021. i 2022. godine



Struktura općeg kriminaliteta



Što se tiče **kaznenih djela terorizma i ekstremnog nasilja** PU varaždinska u 2022. kao ni u 2021. godini nije zabilježila niti jedno kazneno djelo.

Kroz 2022. godinu na području PU varaždinske nismo zabilježili niti jedno kazneno djelo ratnih zločina, a isto tako nismo zabilježili niti jedno kazneno djelo koje bi bilo zaštićeno međunarodnim pravom.

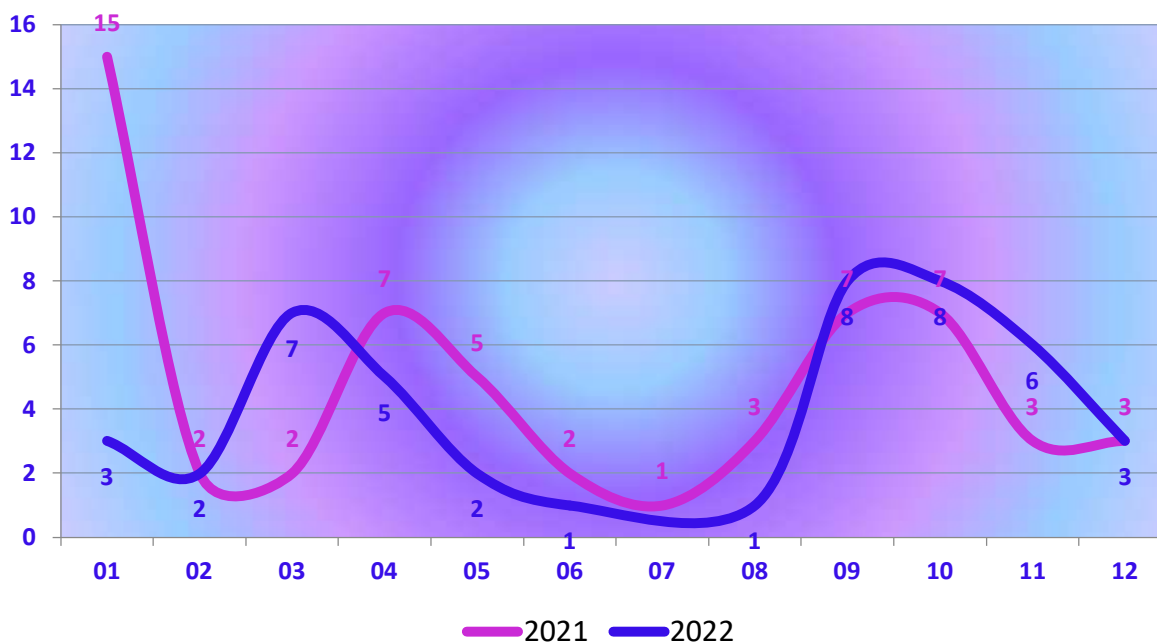
PU varaždinska ne bilježi kaznena djela koja bi bila usmjerena na podrivanje ustavnog ustrojstva, teritorijalne cjelovitosti i suvereniteta Republike Hrvatske.

Na području PU varaždinske u 2022. godini prijavljeno je 46 kaznenih djela koja po svom osnovnom obliku prema Katalogu kaznenih djela ulaze u skupinu **organiziranog kriminaliteta** što je za 19% **manje** u odnosu na 2021. godinu kada je počinjeno 57 kaznenih djela.

Kretanje kaznenih djela organiziranog kriminaliteta od 2013. do 2022. godine



Kretanje kaznenih djela organiziranog kriminaliteta po mjesecima 2021. i 2022. godine

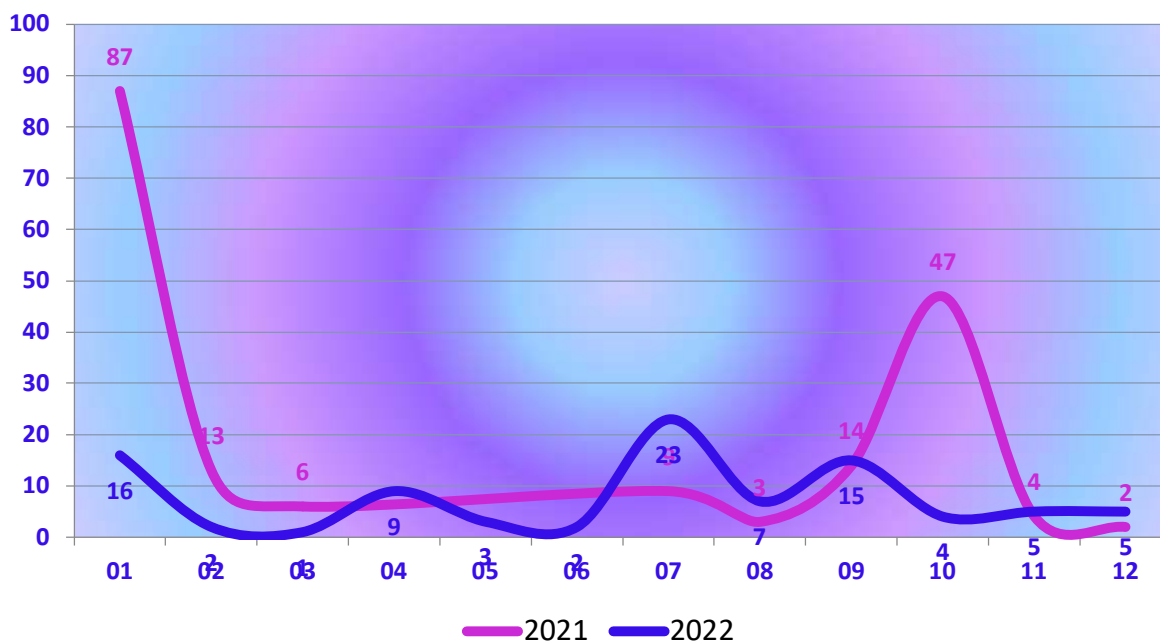


Iz domene **gospodarskog kriminaliteta** u 2022. godini bilježimo **pad** od 50%, pa su tako tijekom obrađivane godine počinjena 92 kaznena djela, dok je tijekom 2021. godine počinjeno 185 kaznenih djela.

Kretanje kaznenih djela gospodarskog kriminaliteta od 2013. do 2022. godine



Kretanje KD gospodarskog kriminaliteta po mjesecima 2021. i 2022. godine

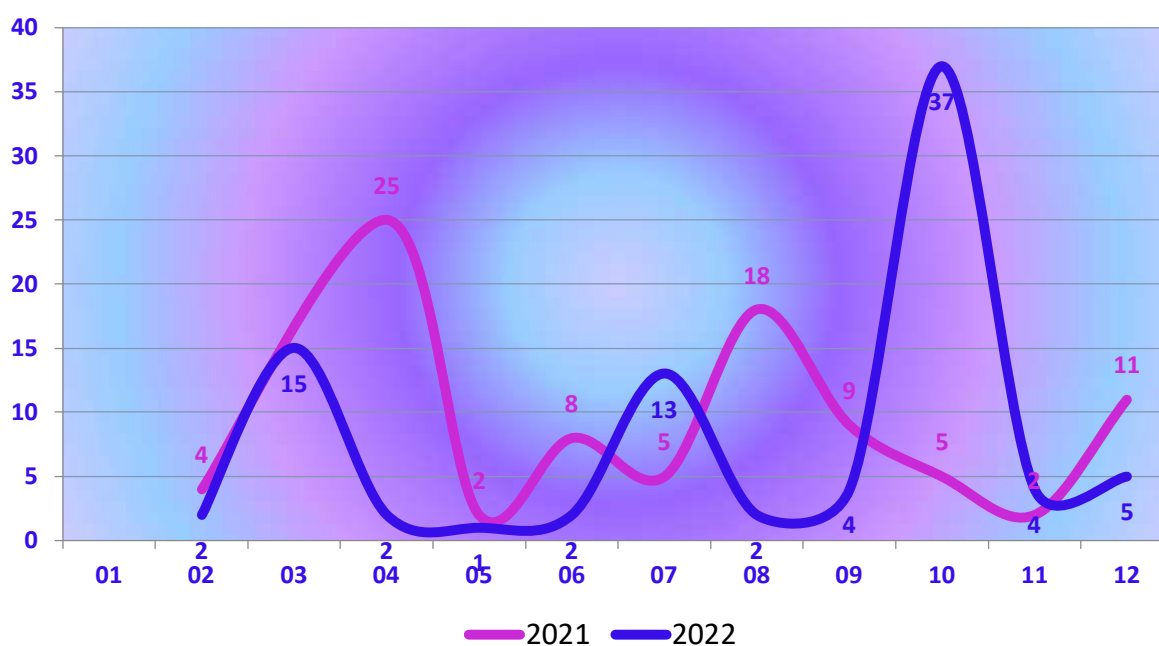


U 2022. godini u domeni **zlouporaba droga** bilježimo **pad** od 2%, pa je tako počinjeno 87 kaznenih djela dok je u 2021. godini ukupno bilo počinjeno 89 kaznenih djela.

Kretanje kaznenih djela iz domene droga od 2013. do 2022. godine



Kretanje kaznenih djela iz domene droga po mjesecima 2021. i 2022. godine

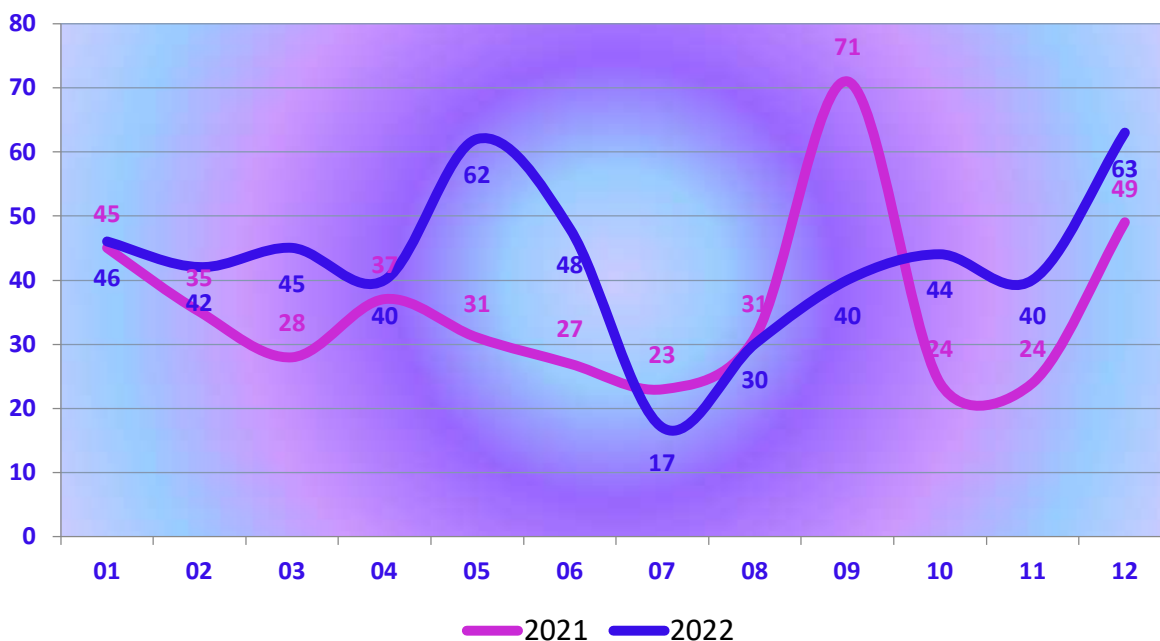


Kaznena djela na štetu mladeži i obitelji u porastu su za 22%, pa je tako u 2022. godini počinjeno 517 kaznenih djela, dok je u 2021. godini bilo počinjeno 425 kaznenih djela.

Kretanje kaznenih djela iz domene kaznenih djela na štetu mladeži i obitelji od 2013. do 2022.

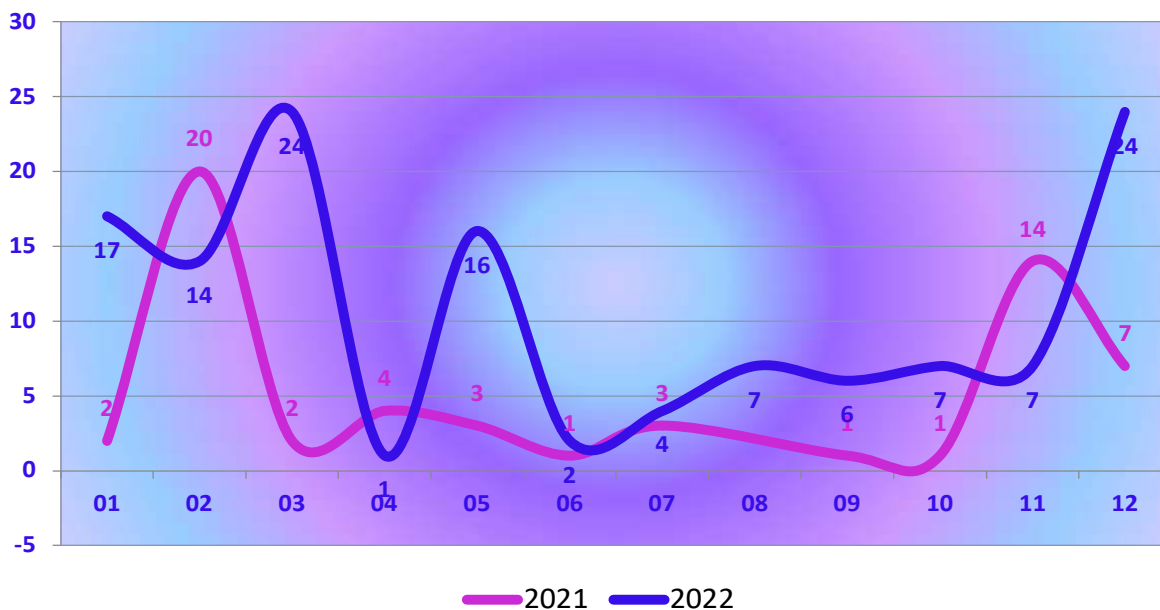


Kretanje kaznenih djela iz domene kaznenih djela na štetu mladeži i obitelji 2021. i 2022. godine



Iz domene **kibernetičkog kriminaliteta** u obrađivanoj godini počinjeno je 129 kaznenih djela, dok je u 2021. godini bilo počinjeno 58 kaznenih djela što usporedbom daje porast od 122%.

Kretanje kaznenih djela iz domene kibernetičkog kriminaliteta 2021. i 2022. godine



Sigurnosni događaji i samoubojstva

U 190 događaja koji su ugrožavali sigurnost građana (nesreće na radu, nesretni slučajevi, padovi, prevrtanje traktora i radnih strojeva, samoranjavanje oružjem, trovanje plinom, utapanja i ostalo), a nemaju obilježja kaznenih djela smrtno je stradalo 11 osoba, 21 osoba je bila teže ozlijeđena, dok je 119 osoba bilo lakše ozlijeđeno.

U 2022 godini počinjeno je ili se pokušalo počiniti ukupno 61 samoubojstvo, što je za 18% manje u odnosu na 2021. godinu.

Od ukupnog broja 23 samoubojstva su bila dovršena, dok je 38 samoubojstva ostalo u pokušaju.

Od ukupno 61 samoubojstva i pokušaja samoubojstva u 31 događaju počinitelji su bile muške osobe, dok su u 30 slučaja počinitelji bile žene.

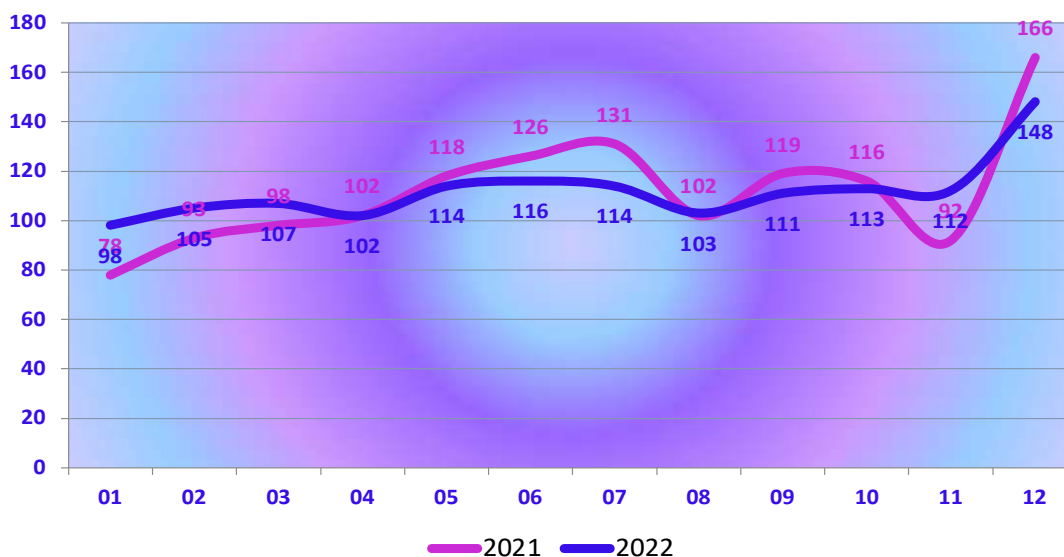
Sigurnost cestovnog prometa

Kretanje ukupnog broja prometnih nesreća od 2013. do 2022. godine



Na području PU varaždinske u 2022. godini evidentirane su 1342 prometne nesreće, dok je godinu ranije, odnosno 2021. godine evidentirana 1341 prometna nesreća.

Kretanje ukupnog broja prometnih nesreća po mjesecima 2021. i 2022. godine.



Tijekom 2022. godine dogodilo se je ukupno 80 teških prometnih nesreća, odnosno za 9% manje u odnosu na godinu ranije kada se je dogodilo ukupno 88 prometnih nesreća.

Od ukupnog broja teških prometnih nesreća 10 je prometnih nesreća bilo s poginulim osobama, odnosno za 9% manje u odnosu na 2021. godinu kada se je na prometnicama koje pokriva PU varaždinska dogodilo 11 prometnih nesreća s poginulim osobama.

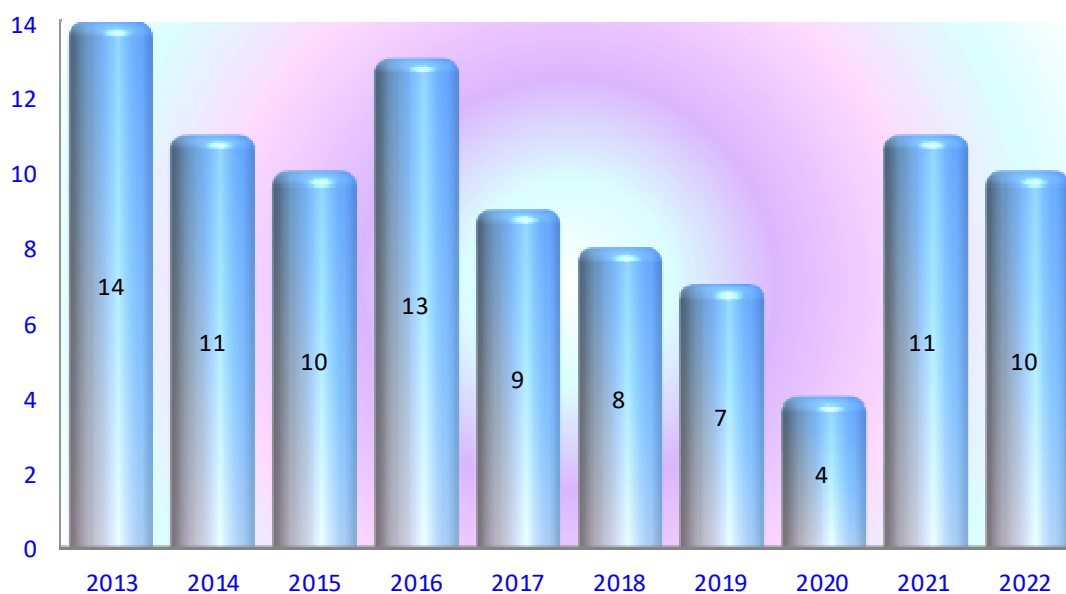
U izvještajnom razdoblju zabilježili smo i 70 prometnih nesreća s teže ozlijeđenim osobama što usporedbom s 2021. godinom kada se je dogodilo 77 prometnih nesreća daje pad od 9%.

Tijekom 2022. godine dogodile su se 1262 lake prometne nesreće, dok su se tijekom 2021. dogodile 1253 lake prometne nesreće što usporedbom daje porast od 1%.

Od ukupnog broja lakih prometnih nesreća 276 prometnih nesreća bilo je s lakše ozlijeđenim osobama, odnosno 16% više nego li godinu dana ranije kada se dogodilo 238 prometnih nesreća.

986 prometnih nesreća imalo za posljedicu materijalnu štetu, odnosno 3% manje nego li u 2021. godini kada se je dogodilo 1015 prometnih nesreća.

Kretanje ukupnog broja prometnih nesreća s poginulim osobama od 2013. do 2022. godine

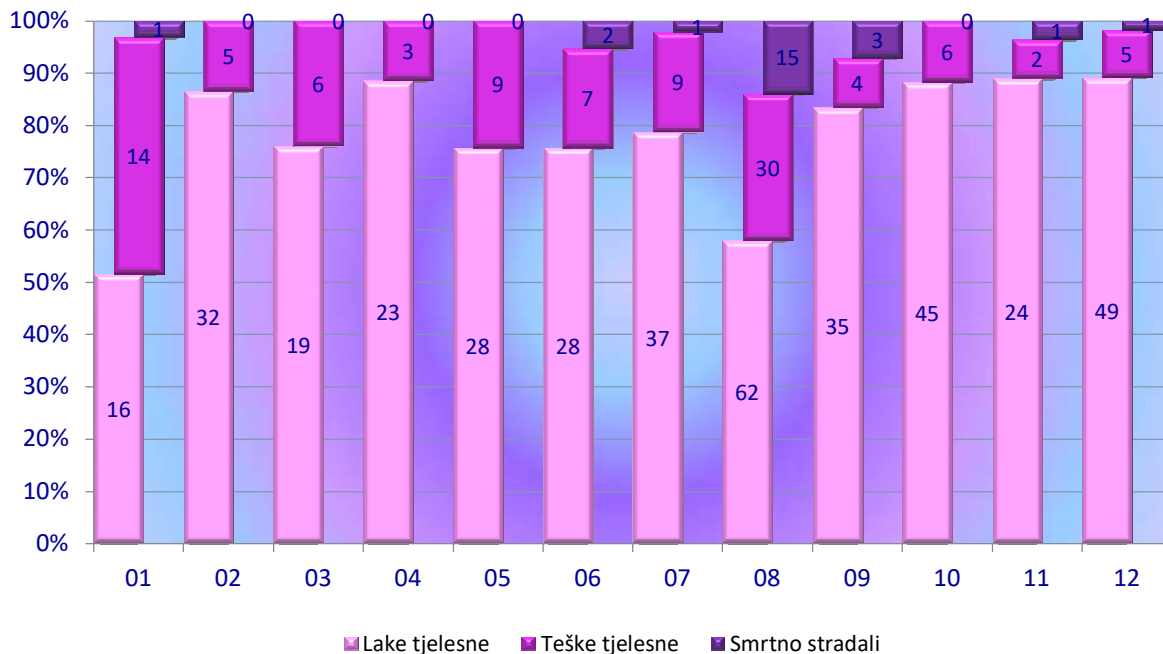


U prometnim nesrećama 2022. godine ukupno su stradale 522 osobe od čega su 24 osobe smrtno stradale, 100 osoba zadobilo je teške tjelesne ozlijeđe i 398 osoba zadobilo je lake tjelesne ozlijeđe.

Kretanje ukupno nastradalih osoba od 2013. do 2022. godine

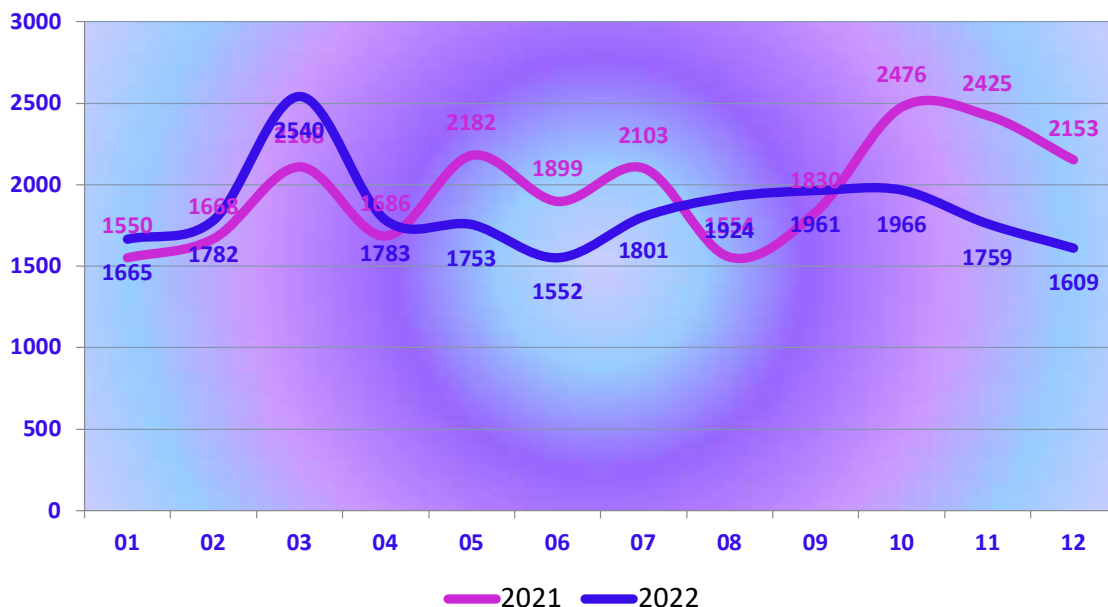


Struktura nastradalih osoba po mjesecima 2022. godine



Ukupno utvrđeni **prekršaji u prometu**¹ u **padu** su za 7% u odnosu na 2021. godinu, te je tako u 2022 godini utvrđeno 22 095 prekršaja u prometu, dok je u 2021. godini bilo utvrđeno 23 634 prekršaja u prometu.

Kretanje prekršaja u prometu po mjesecima



¹Prekršaji u prometu obrađivani su dana 10. siječnja 2023. godine

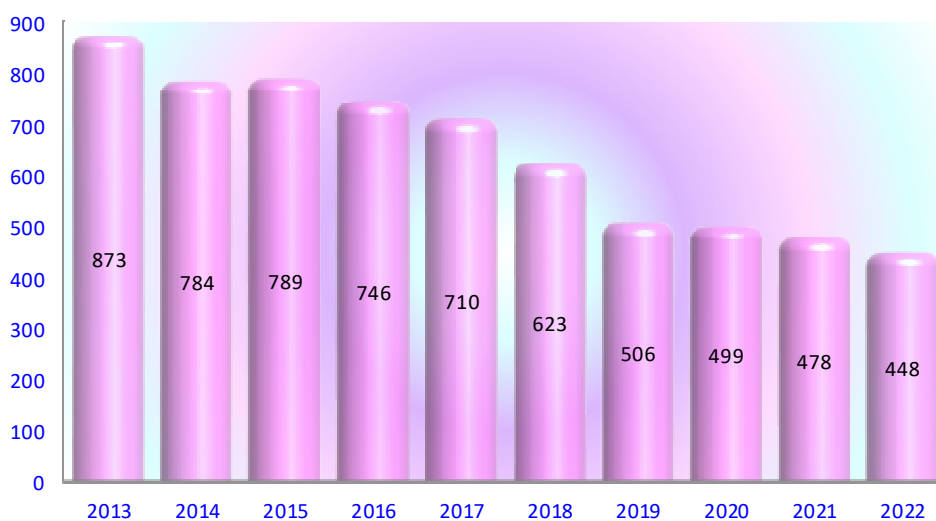
Javni red i mir

Uz suzbijanje kriminaliteta možemo reći da je održavanje povoljnog stanja javnog reda i mira jedna od osnovnih zadaća policije. Naime, prekršaji iz te oblasti po svojim su pojavnim oblicima, a često i po težini i pravnoj kvalifikaciji, bliski kaznenim djelima kojima se napadaju ista ili slična zaštićena dobra.

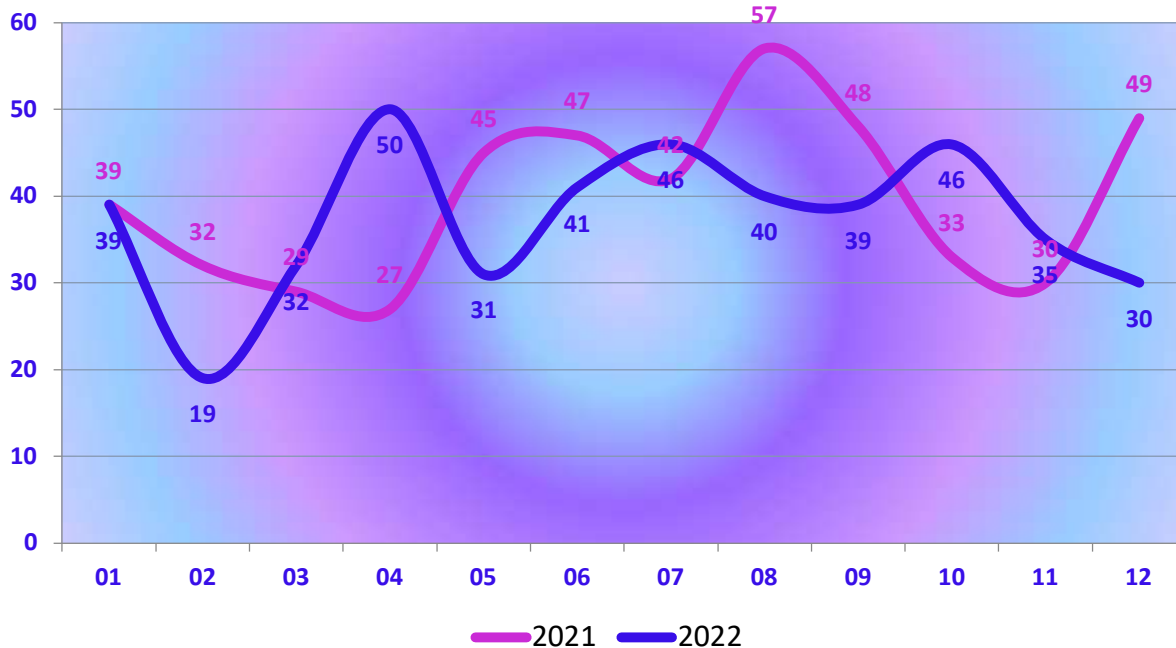
Tijekom 2022. godine zabilježeno je 448 prekršaja protiv javnog reda i mira, odnosno 6% manje u odnosu na 2021. godinu kada je zabilježeno 478 prekršaja protiv javnog reda i mira.

Od ukupnog broja prekršaja najviše je prekršaja prijavljeno prema članku 13. Tuča svađa, vika (173), a odmah iza njih slijede prekršaji iz članka 6. Drsko ponašanje (114), zatim iz članka 30. Držanje životinja bez nadzora (57), zatim prekršaji iz članka 17. Omalovažavanje ili vrijeđanje ovlaštenih osoba (38) i ostali prekršaji u manjem broju.

Kretanje javnog reda i mira od 2013. do 2022. godine

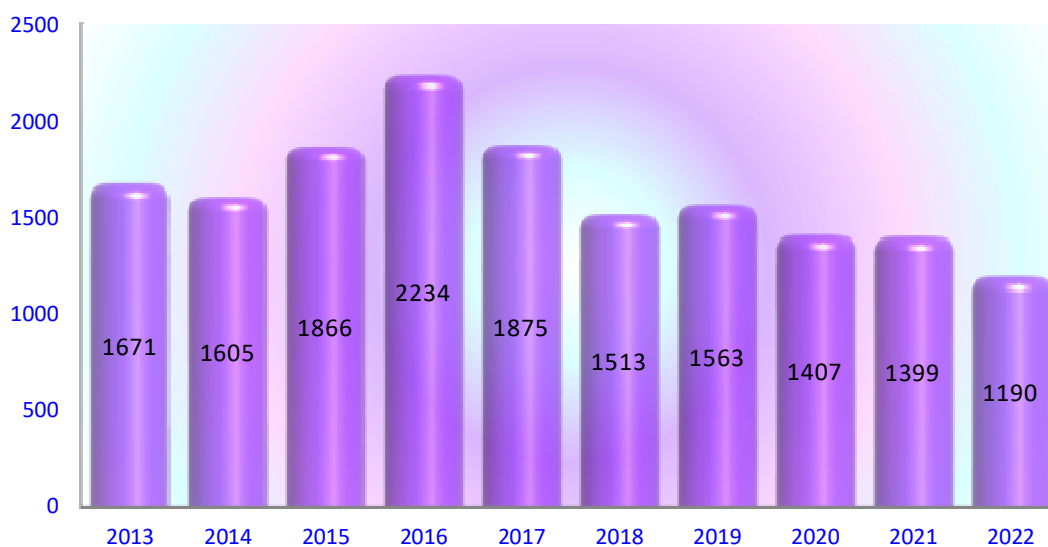


Kretanje javnog reda i mira po mjesecima za 2021. i 2022.



Prekršaji iz ostalih zakona (bez prometa i prekršaja iz javnog reda i mira)

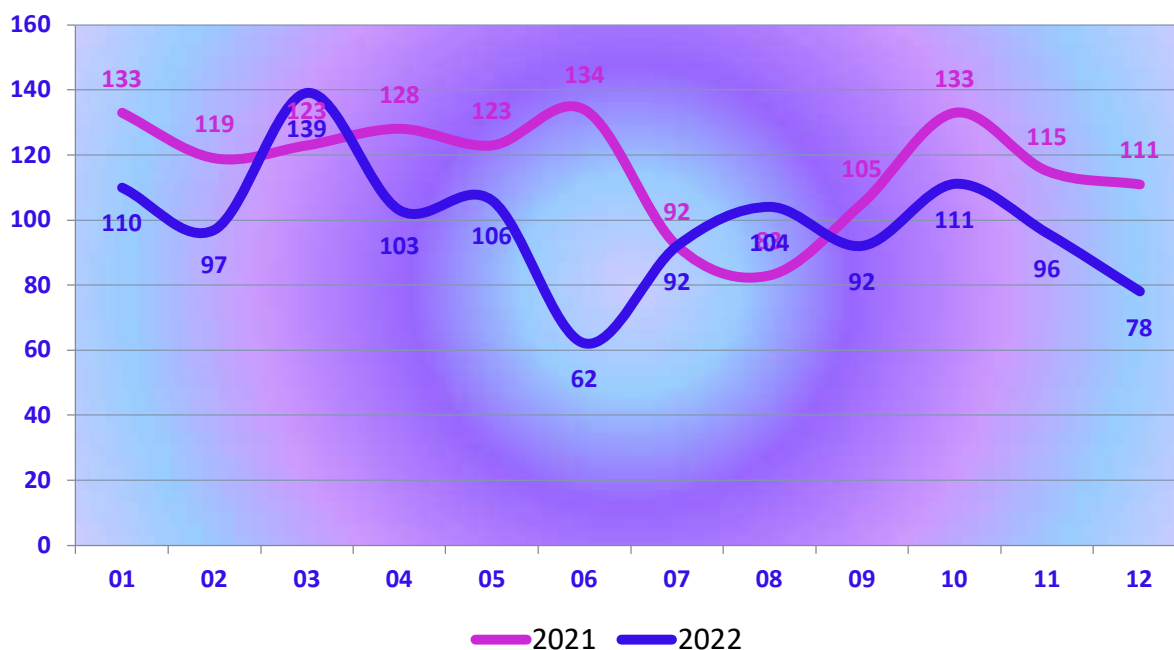
Kretanje prekršaja iz ostalih zakona od 2013. do 2022. godine



Prema **ostalim zakonima** prijavljeno je 1190 prekršaja, što je za 15% manje u usporedbi s podacima za 2021. godinu kada je prijavljeno 1399 prekršaja

Najviše prekršaja prijavljeno je prema Zakonu o zaštiti od nasilja u obitelji (383), Zakonu o osobnoj iskaznici (205), Zakonu o suzbijanju zlouporabe droga (139) i Zakonu o nadzoru državne granice (101).

Kretanje prekršaja iz ostalih zakona po mjesecima 2021. i 2022. godine



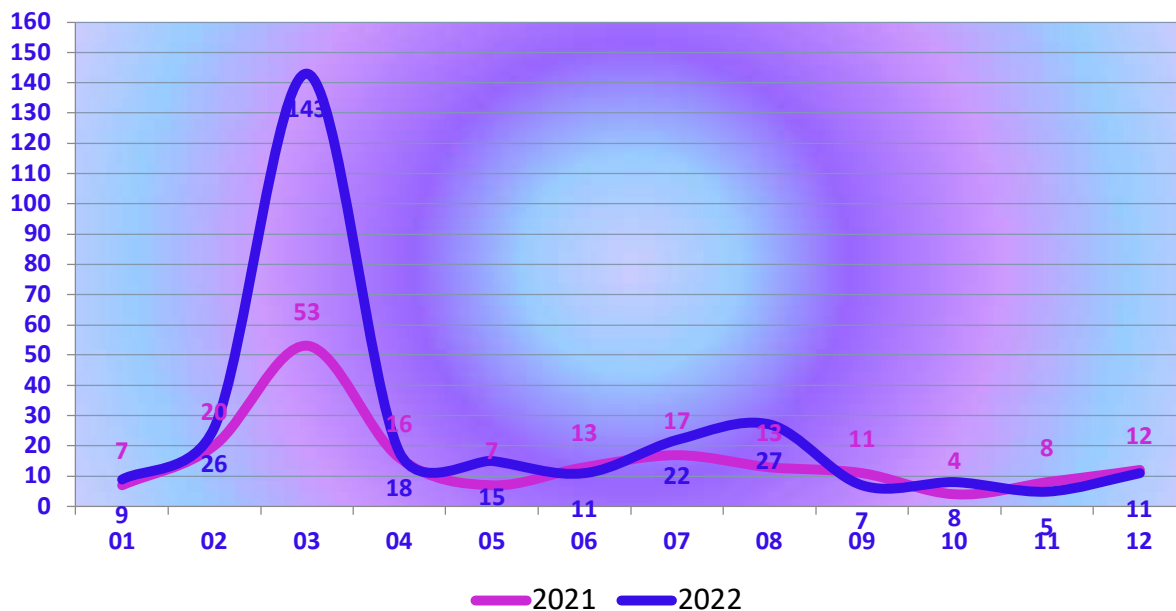
Požari

Kretanje požara od 2013. do 2022. godine



U 2022. godini zabilježena su ukupno 302 **požara** što u odnosu na 2021. godinu kada je zabilježen 181 požar predstavlja **porast** od 67%.

Kretanje požara po mjesecima 2021. i 2022. godine



Materijalna šteta nastala u požarima tijekom 2022. godine iznosila je 17,404,202 kune što je za 1300% više nego li u 2021. godini kada je iznosila 1,243,300 kuna.

U 2022. kao i u 2021 godini nije zabilježena niti jedna eksplozija.

KRATKI PREGLED OSNOVNIH POKAZATELJA KRIMINALITETA

KRIMINALITET PO SLUŽBENOJ DUŽNOSTI	PRIJAVLJENA KAZNENA DJELA			POSTOTAK RAZRIJEŠENOSTI			
	2021	2022	% IND	2021		2022	
				KD	%	KD	%
OPĆI KRIMINALITET	958	1036	8,1	592	61,8	652	62,9
Ubojstva	4	3	-25,0	4	100,0	3	100,0
od toga ostalo u pokušaju	3	2	-33,3	4	133,3	3	150,0
Teško ubojstvo	5			5	100,0		
od toga ostalo u pokušaju	5			5	100,0		
Silovanja	5	8	60,0	5	100,0	8	100,0
od toga ostalo u pokušaju	2	1	-50,0	5	250,0	8	800,0
Razbojništva	5	9	80,0	4	80,0	7	77,8
Teške Krađe	265	211	-20,4	67	25,3	60	28,4
KD na štetu maloljetnika	425	517	21,6	425	100,0	517	100,0
TERORIZAM I EKSTR. NASILJE							
RATNI ZLOČINI							
ORGANIZIRANI KRIMINALITET	57	46	-19,3	56	98,2	46	100,0
Protuzakonito , ulaženje, kretanje u RH	5	3	-40,0	5	100,0	3	100,0
GOSPODARSKI KRIMINALITET	185	92	-50,3	185	100,0	92	100,0
Korupcijska kaznena djela	78	21	-73,1	78	100,0	21	100,0
KRIMINALITE T ZLOUP. DROGE	89	87	-2,2	89	100,0	87	100,0
KIBERNETIČKA SIGURNOST	58	129	122,4	42	72,4	97	75,2
UKUPNO KD. (bez prometa)	1772	1907	7,6	1389	78,4	1491	78,2
KAZNENA DJELA U PROMETU	55	48	-12,7	55	100,0	48	100,0
SVEUKUPNO KAZENIH DJELA	1827	1955	7,0	1444	79,0	1539	78,7

Korupcijska kaznena djela su:

- čl. 251 Primanje i davanje mita u postupku stečaja
- čl. 252 Primanje mita u gospodarskom poslovanju
- čl. 253 Davanje mita u gospodarskom poslovanju
- čl. 291 Zlouporaba položaja i ovlasti – poč. službena osoba
- čl. 292 Nezakonito poslovanje
- čl. 293. Primanje mita
- čl. 294 Davanje mita
- čl. 295 Trgovanje utjecajem
- čl. 296 Davanje mita za trgovanje utjecajem
- čl. 339 Podmičivanje zastupnika

OPĆI PREGLED JAVNE SIGURNOSTI

POJAVE I DOGAĐAJI KOJI UTJEČU NA JAVNU SIGURNOST

VRSTE POJAVA I DOGAĐAJA	2021	2022	% Ind
Kaznena djela po službenoj dužnosti	1827	1955	7,0
Kaznena djela po privatnoj tužbi i izost. prijedl.	585	698	19,3
Prometne nesreće	1341	1342	0,1
Prekršaji u prometu	23634	22095	-6,5
Prekršaji protiv javnog reda i mira	478	448	-6,3
Ostali prekršaji	1399	1190	-14,9
Požari	181	302	66,9
Ostali sigurnosni događaji (Nesreće)	172	190	10,5
Samoubojstva i pokušaji	74	61	-17,6

KRETANJE POJAVA I DOGAĐAJA

KRIMINALITET PO SLUŽBENOJ DUŽNOSTI				KRIMINALITET PO PRIVATNOJ TUŽBI			
MJESEC	2021	2022	% Ind	MJESEC	2021	2022	% Ind
Siječanj	226	168	-25,7	Siječanj	27	35	29,6
Veljača	143	140	-2,1	Veljača	16	35	118,8
Ožujak	124	199	60,5	Ožujak	35	33	-5,7
Travanj	145	155	6,9	Travanj	27	42	55,6
Svibanj	126	184	46,0	Svibanj	39	49	25,6
Lipanj	117	141	20,5	Lipanj	41	43	4,9
Srpanj	128	135	5,5	Srpanj	36	53	47,2
Kolovoz	140	126	-10,0	Kolovoz	35	32	-8,6
Rujan	205	153	-25,4	Rujan	32	56	75,0
Listopad	165	202	22,4	Listopad	32	42	31,3
Studenj	134	143	6,7	Studenj	32	45	40,6
Prosinac	174	209	20,1	Prosinac	39	34	-12,8

PREKRŠAJI PROTIV JAVNOG REDA I MIRA				PREKRŠAJI IZ OSTALIH ZAKONA			
MJESEC	2021	2022	% Ind	MJESEC	2021	2022	% Ind
Siječanj	39	39		Siječanj	133	110	-17,3
Veljača	32	19	-40,6	Veljača	119	97	-18,5
Ožujak	29	32	10,3	Ožujak	123	139	13,0
Travanj	27	50	85,2	Travanj	128	103	-19,5
Svibanj	45	31	-31,1	Svibanj	123	106	-13,8
Lipanj	47	41	-12,8	Lipanj	134	62	-53,7
Srpanj	42	46	9,5	Srpanj	92	92	
Kolovoz	57	40	-29,8	Kolovoz	83	104	25,3
Rujan	48	39	-18,8	Rujan	105	92	-12,4
Listopad	33	46	39,4	Listopad	133	111	-16,5
Studenj	30	35	16,7	Studenj	115	96	-16,5
Prosinac	49	30	-38,8	Prosinac	111	78	-29,7

SAMOUBOJSTVA I POKUŠAJI				POŽARI			
MJESEC	2021	2022	% Ind	MJESEC	2021	2022	% Ind
Siječanj	3	4	33,3	Siječanj	7	9	28,6
Veljača	8	9	12,5	Veljača	20	26	30,0
Ožujak	9	4	-55,6	Ožujak	53	143	169,8
Travanj	8	6	-25,0	Travanj	16	18	12,5
Svibanj	6	3	-50,0	Svibanj	7	15	114,3
Lipanj	5	5		Lipanj	13	11	-15,4
Srpanj	5	7	40,0	Srpanj	17	22	29,4
Kolovoz	4	6	50,0	Kolovoz	13	27	107,7
Rujan	4	2	-50,0	Rujan	11	7	-36,4
Listopad	8	10	25,0	Listopad	4	8	100,0
Studenj	10	2	-80,0	Studenj	8	5	-37,5
Prosinac	4	3	-25,0	Prosinac	12	11	-8,3

PROMETNE NESREĆE				PREKRŠAJI U PROMETU			
MJESEC	2021	2022	% Ind	MJESEC	2021	2022	% Ind
Siječanj	78	98	25,6	Siječanj	1550	1665	7,4
Veljača	93	105	12,9	Veljača	1668	1782	6,8
Ožujak	98	107	9,2	Ožujak	2108	2540	20,5
Travanj	102	102		Travanj	1686	1783	5,8
Svibanj	118	114	-3,4	Svibanj	2182	1753	-19,7
Lipanj	126	116	-7,9	Lipanj	1899	1552	-18,3
Srpanj	131	114	-13,0	Srpanj	2103	1801	-14,4
Kolovoz	102	103	1,0	Kolovoz	1554	1924	23,8
Rujan	119	111	-6,7	Rujan	1830	1961	7,2
Listopad	116	113	-2,6	Listopad	2476	1966	-20,6
Studenj	92	112	21,7	Studenj	2425	1759	-27,5
Prosinac	166	148	-10,8	Prosinac	2153	1609	-25,3

KRIMINALITET

KRIMINALITET PREMA NAČINU POKRETANJA POSTUPKA

PODRUČJE KRIMINALITETA	BROJ KAZNENIH DJELA			RAZRIJEŠENOST KAZNENIH DJELA			
	2021	2022	% Ind	Raz. KD 2021	% učin.	Raz. KD 2022	% učin.
Progoni po službenoj dužnosti	1827	1955	7,0	1444	79,0	1539	78,7
Ne progoni - izostanak prijedloga	194	199	2,6	119	61,3	108	54,3
Progoni po privatnoj tužbi	391	499	27,6	99	25,3	114	22,8
UKUPNO	2412	2653	10,0	1662	68,9	1761	66,4

Usporedba kriminaliteta prema načinu pokretanja postupka

PODRUČJE KRIMINALITETA	PRIJAVLJENA KAZNENA DJELA			RAZRIJEŠENA KAZNENA DJELA			NAKNADNO OTKRIVENA KD		
	2021	2022	% Ind	2021	2022	% Ind	2021	2022	% Ind
Progoni po službenoj dužnosti	1827	1955	7,0	1444	1539	6,6	792	937	18,3
Ne progoni - izostanak prijedloga	194	199	2,6	119	108	-9,2	119	108	-9,2
Progoni po privatnoj tužbi	391	499	27,6	99	114	15,2	99	114	15,2
UKUPNO	2412	2653	10,0	1662	1761	6,0	1010	1159	14,8

KRIMINALISTIČKA KLASIFIKACIJA KAZNENIH DJELA

KRIMINALITET	PRIJAVLJENA KAZNENA DJELA			RAZRJEŠENOST KD		NAKNADNO OTKRIVENA			
	Ukupno	Zatečen	Nepoznat	Ukupno	%	Ukupno	%	Ranija razdoblja	% izvješt.
Opći	1036	9	818	652	62,9	434	54,5	12	53,1
Ter. i ekstremno nasilje									
Ratni zločini									
Organizirani	46	5	26	46	100,0	26	100,0		100,0
Gospodarski	92	1	61	92	100,0	61	100,0		100,0
Droga	87	4	52	87	100,0	52	100,0		100,0
Kibernetička sigurnost	129		125	97	75,2	93	74,4		74,4
Na štetu mlad. i obit.	517		234	517	100,0	234	100,0		100,0
Ukupno bez prometa	1907	19	1316	1491	78,2	900	69,3	12	68,4
U prometu	48	5	37	48	100,0	37	100,0		100,0
SVEUKUPNO	1955	24	1353	1539	78,7	937	70,1	12	69,3

Pregled strukture kriminaliteta u postocima

KRIMINALITET	PRIJAVLJENA KD			Raz. KD	Nak. otkrivena KD
	Ukupno	Zatečen	Nepoznat		
Opći	53,0	37,5	60,5	42,4	46,3
Ter. i ekstremno nasilje					
Ratni zločini					
Organizirani	2,4	20,8	1,9	3,0	2,8
Gospodarski	4,7	4,2	4,5	6,0	6,5
Droga	4,5	16,7	3,8	5,7	5,5
Kibernetička sigurnost	6,6		9,2	6,3	9,9
Na štetu mlad. i obit.	26,4		17,3	33,6	25,0
Ukupno bez prometa	97,5	79,2	97,3	96,9	96,1
U prometu	2,5	20,8	2,7	3,1	3,9
SVEUKUPNO	100,0	100,0	100,0	100,0	100,0

Poredbeni prikaz strukture kriminaliteta

KRIMINALITET	PRIJAVLJENA KD			RAZRIJEŠENA KD			NAKNADNO OTKRIVENA		
	Broj djela		% Ind	Broj djela		% Ind	Broj djela		% Ind
	2021	2022		2021	2022		2021	2022	
Opći	958	1036	8,1	592	652	10,1	367	434	18,3
Ter. i ekstremno nasilje									
Ratni zločini									
Organizirani	57	46	-19,3	56	46	-17,9	40	26	-35,0
Gospodarski	185	92	-50,3	185	92	-50,3	150	61	-59,3
Droga	89	87	-2,2	89	87	-2,2	45	52	15,6
Kibernetička sigurnost	58	129	122,4	42	97	131,0	41	93	126,8
Na štetu mlad. i obit.	425	517	21,6	425	517	21,6	115	234	103,5
Ukupno bez prometa	1772	1907	7,6	1389	1491	7,3	758	900	18,7
U prometu	55	48	-12,7	55	48	-12,7	34	37	8,8
SVEUKUPNO	1827	1955	7,0	1444	1539	6,6	792	937	18,3

Poredbeni prikaz koeficijenta razriješenosti strukture kriminaliteta

KRIMINALITET	KOEFIČIJENT RAZRIJEŠENOSTI			KOEFIČIJENT NAKNADNE OTKRIVENOSTI		
	2021	2022	+ -	2021	2022	+ -
Opći	61,8	62,9	1,1	50,1	53,1	3,0
Ter. i ekstremno nasilje						
Ratni zločini						
Organizirani	98,2	100,0	1,8	97,6	100,0	2,4
Gospodarski	100,0	100,0		100,0	100,0	
Droga	100,0	100,0		100,0	100,0	
Kibernetička sigurnost	72,4	75,2	2,8	71,9	74,4	2,5
Na štetu mlad. i obit.	100,0	100,0		100,0	100,0	
Ukupno bez prometa	78,4	78,2	-0,2	66,4	68,4	2,0
U prometu	100,0	100,0		100,0	100,0	
SVEUKUPNO	79,0	78,7	-0,3	67,4	69,3	1,8

Kriminalistička klasifikacija kaznenih djela po policijskim postajama

KRIMINALITET	PRIJAVLJENA KAZNENA DJELA			RAZRJEŠENOST KD		NAKNADNO OTKRIVENA			
	Ukupno	Zatečen	Nepoznat	Ukupno	%	Ukupno	%	Ranija razdoblja	% izvješt.
PP Varaždin	1127	12	921	825	73,2	619	68,2	9	67,2
PP Ivanec	280	5	118	228	81,4	66	55,9		55,9
PP Ludbreg	301		172	267	88,7	138	80,8	1	80,2
PP Novi Marof	209	2	111	181	86,6	83	76,6	2	74,8
PPRP Varaždin	38	5	31	38	100,0	31	100,0		100,0
SVEUKUPNO	1955	24	1353	1539	78,7	937	70,1	12	69,3

Pregled strukture kriminaliteta po policijskim postajama

KRIMINALITET	UKUPNO			PP VARAŽDIN			PPRP VARAŽDIN			PP IVANEC			PP LUDBREG			PP NOVI MAROF		
	2021	2022	% ind.	2021	2022	% ind.	2021	2022	% ind.	2021	2022	% ind.	2021	2022	% ind.	2021	2022	% ind.
Opći	958	1036	8,1	594	666	12,1				125	150	20,0	157	130	-17,2	82	90	9,8
Ter. i ekstremno nasilje																		
Ratni zločini																		
Organizirani	57	46	-19,3	29	27	-6,9				6	4	-33,3	7	9	28,6	15	6	-60,0
Gospodarski	185	92	-50,3	105	60	-42,9				6	17	183,3	73	7	-90,4	1	8	700,0
Droga	89	87	-2,2	61	55	-9,8				15	6	-60,0	8	12	50,0	5	14	180,0
Kibernetička sigurnost	58	129	122,4	51	80	56,9				3	14	366,7	3	9	200,0	1	26	2500,0
Na štetu mlad. i obit.	425	517	21,6	241	239	-0,8				69	84	21,7	65	133	104,6	50	61	22,0
Ukupno bez prometa	1772	1907	7,6	1081	1127	4,3				224	275	22,8	313	300	-4,2	154	205	33,1
U prometu	55	48	-12,7				32	38	18,8	11	5	-54,5	4	1	-75,0	8	4	-50,0
SVEUKUPNO	1827	1955	7,0	1081	1127	4,3	32	38	18,8	235	280	19,1	317	301	-5,0	162	209	29,0

Pregled strukture kriminaliteta po policijskim postajama u postocima

KRIMINALITET	UKUPNO			PP VARAŽDIN			PPRP VARAŽDIN			PP IVANEC			PP LUDBREG			PP NOVI MAROF		
	2021	2022	% ind.	2021	2022	% ind.	2021	2022	% ind.	2021	2022	% ind.	2021	2022	% ind.	2021	2022	% ind.
Opći	54,1	54,3	0,3	54,9	59,1	4,1				55,8	54,5	-1,3	50,2	43,3	-6,8	53,2	43,9	-9,3
Ter. i ekstremno nasilje																		
Ratni zločini																		
Organizirani	3,2	2,4	-0,8	2,7	2,4	-0,3				2,7	1,5	-1,2	2,2	3,0	0,8	9,7	2,9	-6,8
Gospodarski	10,4	4,8	-5,6	9,7	5,3	-4,4				2,7	6,2	3,5	23,3	2,3	-21,0	0,6	3,9	3,3
Droga	5,0	4,6	-0,5	5,6	4,9	-0,8				6,7	2,2	-4,5	2,6	4,0	1,4	3,2	6,8	3,6
Kibernetička sigurnost	3,3	6,8	3,5	4,7	7,1	2,4				1,3	5,1	3,8	1,0	3,0	2,0	0,6	12,7	12,0
Na štetu mlad. i obit.	24,0	27,1	3,1	22,3	21,2	-1,1				30,8	30,5	-0,3	20,8	44,3	23,6	32,5	29,8	-2,7
Ukupno bez prometa	97,0	97,5	0,6	100,0	100,0					95,3	98,2	2,9	98,7	99,7	0,9	95,1	98,1	3,0
U prometu	3,0	2,5	-0,6				100,0	100,0		4,7	1,8	-2,9	1,3	0,3	-0,9	4,9	1,9	-3,0
SVEUKUPNO	100,0	100,0		100,0	100,0		100,0	100,0		100,0	100,0		100,0	100,0		100,0	100,0	

Kretanje pojedinih vrsta kriminaliteta

OPĆI KRIMINALITET				ORGANIZIRANI KRIMINALITET			
Mjesec	2021	2022	% Ind	Mjesec	2021	2022	% Ind
Siječanj	69	81	17,4	Siječanj	15	3	-80,0
Veljača	67	73	9,0	Veljača	2	2	
Ožujak	83	104	25,3	Ožujak	2	7	250,0
Travanj	68	95	39,7	Travanj	7	5	-28,6
Svibanj	84	97	15,5	Svibanj	5	2	-60,0
Lipanj	75	83	10,7	Lipanj	2	1	-50,0
Srpanj	83	72	-13,3	Srpanj	1		
Kolovoz	79	76	-3,8	Kolovoz	3	1	-66,7
Rujan	99	79	-20,2	Rujan	7	8	14,3
Listopad	76	101	32,9	Listopad	7	8	14,3
Studenj	78	72	-7,7	Studenj	3	6	100,0
Prosinac	97	103	6,2	Prosinac	3	3	

GOSPODARSKI KRIMINALITET				DROGA			
Mjesec	2021	2022	% Ind	Mjesec	2021	2022	% Ind
Siječanj	87	16	-81,6	Siječanj			
Veljača	13	2	-84,6	Veljača	4	2	-50,0
Ožujak	6	1	-83,3	Ožujak		15	
Travanj		9		Travanj	25	2	-92,0
Svibanj		3		Svibanj	2	1	-50,0
Lipanj		2		Lipanj	8	2	-75,0
Srpanj	9	23	155,6	Srpanj	5	13	160,0
Kolovoz	3	7	133,3	Kolovoz	18	2	-88,9
Rujan	14	15	7,1	Rujan	9	4	-55,6
Listopad	47	4	-91,5	Listopad	5	37	640,0
Studenj	4	5	25,0	Studenj	2	4	100,0
Prosinac	2	5	150,0	Prosinac	11	5	-54,5

PROMET				KD NA ŠTETU MLADEŽI I OBITELJI			
Mjesec	2021	2022	% Ind	Mjesec	2021	2022	% Ind
Siječanj	8	5	-37,5	Siječanj	45	46	2,2
Veljača	2	5	150,0	Veljača	35	42	20,0
Ožujak	3	3		Ožujak	28	45	60,7
Travanj	4	3	-25,0	Travanj	37	40	8,1
Svibanj	1	3	200,0	Svibanj	31	62	100,0
Lipanj	4	3	-25,0	Lipanj	27	48	77,8
Srpanj	4	6	50,0	Srpanj	23	17	-26,1
Kolovoz	6	3	-50,0	Kolovoz	31	30	-3,2
Rujan	4	1	-75,0	Rujan	71	40	-43,7
Listopad	5	1	-80,0	Listopad	24	44	83,3
Studenj	9	9		Studenj	24	40	66,7
Prosinac	5	6	20,0	Prosinac	49	63	28,6

TERORIZAM I EKSTREMNO NASILJE				KIBERNETIČKI KRIMINALITET			
Mjesec	2021	2022	% Ind	Mjesec	2021	2022	% Ind
Siječanj				Siječanj	2	17	750,0
Veljača				Veljača	20	14	-30,0
Ožujak				Ožujak	2	24	1100,0
Travanj				Travanj	4	1	-75,0
Svibanj				Svibanj	3	16	433,3
Lipanj				Lipanj	1	2	100,0
Srpanj				Srpanj	3	4	33,3
Kolovoz				Kolovoz		7	
Rujan				Rujan	1	6	500,0
Listopad				Listopad	1	7	600,0
Studen				Studen	14	7	-50,0
Prosinac				Prosinac	7	24	242,9

PREGLED KRIMINALITETA BEZ KAZNENIH DJELA PROMETA

Rasprostranjenost kriminaliteta bez kaznenih djela u prometu

POLICIJSKA POSTAJA	PRIJAVLJENA KAZNENA DJELA			RAZRJEŠENOST KD		NAKNADNO OTKRIVENA			
	Ukupno	Zatečen	Nepoznat	Ukupno	%	Ukupno	%	Ranija razdoblja	% izvješt.
PP Varaždin	1127	12	921	825	73,2	619	68,2	9	67,2
PP Ivanec	275	5	116	223	81,1	64	55,2		55,2
PP Ludbreg	300		171	266	88,7	137	80,7	1	80,1
PP Novi Marof	205	2	108	177	86,3	80	75,9	2	74,1
PPRP Varaždin									
SVEUKUPNO	1907	19	1316	1491	78,2	900	69,3	12	68,4

Poredbeni prikaz rasprostranjenosti kriminaliteta bez kaznenih djela u prometu

POLICIJSKA POSTAJA	PRIJAVLJENA KD			RAZRIJEŠENA KD			NAKNADNO OTKRIVENA		
	Broj djela		% Ind	Broj djela		% Ind	Broj djela		% Ind
	2021	2022		2021	2022		2021	2022	
PP Varaždin	1081	1127	4,3	815	825	1,2	498	619	24,3
PP Ivanec	224	275	22,8	172	223	29,7	46	64	39,1
PP Ludbreg	313	300	-4,2	278	266	-4,3	141	137	-2,8
PP Novi Marof	154	205	33,1	124	177	42,7	73	80	9,6
PPRP Varaždin									
SVEUKUPNO	1772	1907	7,6	1389	1491	7,3	758	900	18,7

Poredbeni prikaz koeficijenta razriješenosti

POLICIJSKA POSTAJA	KOEFICIJENT RAZRIJEŠENOSTI			KOEFICIJENT NAKNADNE OTKRIVENOSTI		
	2021	2022	+ -	2021	2022	+ -
PP Varaždin	75,4	73,2	-2,2	65,2	67,2	2,0
PP Ivanec	76,8	81,1	4,3	46,9	55,2	8,2
PP Ludbreg	88,8	88,7	-0,2	80,1	80,1	0,0
PP Novi Marof	80,5	86,3	5,8	70,9	74,1	3,2
PPRP Varaždin						
SVEUKUPNO	78,4	78,2	-0,2	66,4	68,4	2,0

Broj kaznenih djela na 100 000 stanovnika

POLICIJSKA POSTAJA	Broj stanovnika	Kaznena djela - ukupno				Razlika broja KD na 100 000 na 2020 - 2019	Broj kaznenih djela bez prometa			
		Broj djela		KD na 100 000			Broj djela		KD na 100 000	
		2021	2022	2021	2022		2021	2022	2021	2022
PP Varaždin	92755	1081	1127	1165	1215	50	1081	1127	1165	1215
PP Ivanec	36879	235	280	637	759	122	224	275	607	746
PP Ludbreg	19775	317	301	1603	1522	-81	313	300	1583	1517
PP Novi Marof	26542	162	209	610	787	177	154	205	580	772
PPRP Varaždin	92755	32	38	34	41	6				
UKUPNO - Popis 2011*	175951	1827	1955	1038	1111	73	1772	1907	1007	1084
Ukupno - Procjena 2019*	166112	1827	1955	1100	1177	77	1772	1907	1067	1148

OPĆI KRIMINALITET

Struktura općeg kriminaliteta po glavama KZ-a

GLAVA KZ-a	KAZNENA DJELA PROTIV	BROJ KAZNENIH DJELA			ZATEČEN			RAZRIJEŠENOST KD									NAKNADNO OTKRIVENA											
		2021	2022	% ind.	2021	2022	% ind.	Razriješena KD			Nerazriješena KD			% razriešenosti			2022											
								2021	2022	% ind.	2021	2022	% ind.	2021	2022	+	Nepoznat	Nak. otk.KD	% (koef. razriješ.)	Ranija razdoblja								
		2021	2022	% ind.	2021	2022	% ind.	2021	2022	+																		
09	čov. i ljud. dostojanstva																											
10	života i tijela	33	34	3,0				33	33				1		100,0	97,1	-2,9	15	14	93,3								
13	osobne slobode	181	149	-17,7				180	148	-17,8			1	1	99,4	99,3	-0,1	61	60	98,4								
14	privatnosti	3	21	600,0				3	21	600,0					100,0	100,0		19	19	100,0								
15	časti i ugleda																											
16	spolne slobode	15	19	26,7				15	19	26,7					100,0	100,0		8	8	100,0								
19	zdravlja ljudi	17	8	-52,9	1	2	100,0	17	8	-52,9					100,0	100,0		3	3	100,0								
20	okoliša	13	11	-15,4				7	4	-42,9			6	7	16,7	53,8	36,4	-17,5	10	3	30,0							
21	opće sigurnosti	11	10	-9,1				7	8	14,3			4	2	-50,0	63,6	80,0	16,4	10	8	80,0							
23	imovine	620	694	11,9	13	3	-76,9	265	323	21,9			355	371	4,5	42,7	46,5	3,8	647	276	42,7							
26	KD krivotvorenja	39	52	33,3	5	4	-20,0	39	51	30,8				1	100,0	98,1	-1,9	25	24	96,0								
28	službene dužnosti																											
29	pravosuđa	17	27	58,8				17	27	58,8					100,0	100,0		18	18	100,0								
30	javnog reda	9	11	22,2				9	10	11,1				1	100,0	90,9	-9,1	2	1	50,0								
	Ostalo																											
	SVEUKUPNO	958	1036	8,1	19	9	-52,6	592	652	10,1			366	384	4,9	61,8	62,9	1,1	818	434	53,1							

Opći kriminalitet po policijskim postajama

POLICIJSKE POSTAJE	BROJ KAZNENIH DJELA			ZATEČEN			RAZRIJEŠENOST KD									NAKNADNO OTKRIVENA											
	2021	2022	% ind.	2021	2022	% ind.	Razriješena KD			Nerazriješena KD			% razriešenosti			2022											
							2021	2022	% ind.	2021	2022	% ind.	2021	2022	+	Nepoznat	Nak. otk.KD	% (koef. razriješ.)	Ranija razdoblja								
	2021	2022	% ind.	2021	2022	% ind.	2021	2022	+																		
PP Varaždin	594	666	12,1	12	5	-58,3	339	381	12,4	255	285	11,8	57,1	57,2	0,1	603	318	52,7									
PP Ivanec	125	150	20,0	2	3	50,0	76	105	38,2	49	45	-8,2	60,8	70,0	9,2	79	34	43,0									
PP Ludbreg	157	130	-17,2	3			124	101	-18,5	33	29	-12,1	79,0	77,7	-1,3	87	58	66,7	1								
PP Novi Marof	82	90	9,8	2	1	-50,0	53	65	22,6	29	25	-13,8	64,6	72,2	7,6	50	25	50,0									
SVEUKUPNO	958	1036	8,1	19	9	-52,6	592	652	10,1	366	384	4,9	61,8	62,9	1,1	819	435	53,1	1								

Materijalna šteta

Glava KZ-a	KAZNENA DJELA PROTIV	MATERIJALNA ŠTETA		
		2021	2022	% Ind
09	čov. i ljud. dostojanstva			
10	života i tijela			
13	osobne slobode			
14	privatnosti	2,070,0	4,537,0	119,2
15	časti i ugleda			
16	spolne slobode			
19	zdravlja ljudi	18,600,0		
20	okoliša	13,200,0	20,900,0	58,3
21	opće sigurnosti	111,000,0	74,393,0	-33,0
23	imovine	6,651,973,0	7,181,951,0	8,0
26	KD krivotvorenja		16,234,0	
28	službene dužnosti			
29	pravosuđa		37,834,0	
30	javnog reda			
Ostalo				
SVEUKUPNO		6,796,843,0	7,335,849,0	7,9

Počinitelji općeg kriminaliteta

GLAVA KZ-a	KAZNENA DJELA PROTIV	BROJ POČINITELJA KAZNENIH DJELA			BROJ RAZRIJEŠENIH KAZNENIH DJELA			PROSJEČAN BROJ KAZNENIH DJELA PO POČINITELJU		
		2021	2022	% ind.	2021	2022	% ind.	2021	2022	+ -
09	čov. i ljud. dostojanstva									
10	života i tijela	35	31	-11,4	33	33		0,9	1,1	0,1
13	osobne slobode	145	100	-31,0	180	148	-17,8	1,2	1,5	0,2
14	privatnosti	3	9	200,0	3	21	600,0	1,0	2,3	1,3
15	časti i ugleda									
16	spolne slobode	5	11	120,0	15	19	26,7	3,0	1,7	-1,3
19	zdravlja ljudi	17	8	-52,9	17	8	-52,9	1,0	1,0	
20	okoliša	8	5	-37,5	7	4	-42,9	0,9	0,8	-0,1
21	opće sigurnosti	6	9	50,0	7	8	14,3	1,2	0,9	-0,3
23	imovine	158	197	24,7	265	323	21,9	1,7	1,6	0,0
26	KD krivotvorenja	11	29	163,6	39	51	30,8	3,5	1,8	-1,8
28	službene dužnosti									
29	pravosuđa	14	17	21,4	17	27	58,8	1,2	1,6	0,4
30	javnog reda	3	3		9	10	11,1	3,0	3,3	0,3
Ostalo										
SVEUKUPNO		405	419	3,5	592	652	10,1	1,5	1,6	0,1

Kaznena djela protiv života i tijela

Struktura KD protiv života i tijela (opći kriminalitet)

KAZNENO DJELO	PRIJAVLJENA KD									RAZRJEŠENA KD					NAKNADNO OTKRIVENA KD				
	Ukupno			Zatečen			Nepoznat			Ukupno									
	2021	2022	% Ind	2021	2022	% Ind	2021	2022	% Ind	2021	%	2022	%	+ -	2021	%	2022	%	+ -
Ubojstva - ukupno	4	3	-25,0				1			4	100,0	3	100,0		1	100,0			-100,0
Ubojstva - dovršeno	1	1					1			1	100,0	1	100,0		1	100,0			-100,0
Ubojstva - pokušaj	3	2	-33,3							3	100,0	2	100,0						
Teško ubojstvo - ukupno	5									5	100,0			-100,0					
Teš. ubojstvo - dovršeno																			
Teš. ubojstvo - pokušaj	5									5	100,0			-100,0					
Tjelesna ozljeda	10	11	10,0				3	1	-66,7	10	100,0	11	100,0		3	100,0	1	100,0	
Teška tjel. ozljeda	14	20	42,9				8	14	75,0	14	100,0	19	95,0	-5,0	8	100,0	13	92,9	-7,1
Nep. pomoći (st. 2.)																			
Ostala																			
SVEUKUPNO	33	34	3,0				12	15	25,0	33	100,0	33	97,1	-2,9	12	100,0	14	93,3	-6,7
Teško ubojstvo (maloljet.)																			

Struktura KD protiv života i tijela (sva područja kriminaliteta)

KAZNENO DJELO	PRIJAVLJENA KD									RAZRJEŠENA KD					NAKNADNO OTKRIVENA KD				
	Ukupno			Zatečen			Nepoznat			Ukupno									
	2021	2022	% Ind	2021	2022	% Ind	2021	2022	% Ind	2021	%	2022	%	+ -	2021	%	2022	%	+ -
Ubojstva - ukupno	4	3	-25,0				1			4	100,0	3	100,0		1	100,0			-100,0
Ubojstva - dovršeno	1	1					1			1	100,0	1	100,0		1	100,0			-100,0
Ubojstva - pokušaj	3	2	-33,3							3	100,0	2	100,0						
Teško ubojstvo - ukupno	5									5	100,0			-100,0					
Teš. ubojstvo - dovršeno																			
Teš. ubojstvo - pokušaj	5									5	100,0			-100,0					
Tjelesna ozljeda	38	57	50,0				9	21	133,3	38	100,0	57	100,0		9	100,0	21	100,0	
Teška tjel. ozljeda	16	21	31,3				10	14	40,0	16	100,0	20	95,2	-4,8	10	100,0	13	92,9	-7,1
Nep. pomoći (st. 2.)	1									1									
Ostala																			
SVEUKUPNO	64	81	26,6				20	35	75,0	64	100,0	80	98,8	-1,2	20	100,0	34	97,1	-2,9

Žrtve kaznenih djela protiv života i tijela (Opći kriminalitet)

KAZNENO DJELO	ŽRTVE KAZNENIH DJELA PREMA SPOLU						Udio žrtava kaznenih djela prema spolu (%)	
	Ukupno	Dovršeno		Pokušaji		Muški	Ženski	
		Muški	Ženski	Muški	Ženski			
Ubojstvo	3		1	2			66,7	33,3
Teško ubojstvo								
Tjelesne ozljede	11	2	9				18,2	81,8
Teške tjelesne ozljede	20	12	1	6	1		90,0	10,0
Ostala								
SVEUKUPNO	34	14	11	8	1		64,7	35,3

Žrtve kaznenih djela protiv života i tijela (Sva područja kriminaliteta)

KAZNENO DJELO	ŽRTVE KAZNENIH DJELA PREMA SPOLU						Udio žrtava kaznenih djela prema spolu (%)	
	Ukupno	Dovršeno		Pokušaji		Muški	Ženski	
		Muški	Ženski	Muški	Ženski			
Ubojstvo	3		1	2		66,7	33,3	
Teško ubojstvo								
Tjelesne ozljede	57	17	39		1	29,8	70,2	
Teške tjelesne ozljede	21	12	2	6	1	85,7	14,3	
Ostala								
SVEUKUPNO	81	29	42	8	2	45,7	54,3	

Kaznena djela protiv života i tijela po policijskim postajama (Opći kriminalitet)

POLICIJSKA POSTAJA	PRIJAVLJENA KD									RAZRJEŠENA KD					NAKNADNO OTKRIVENA KD				
	Ukupno			Zatečen			Nepoznat			Ukupno					NAKNADNO OTKRIVENA KD				
	2021	2022	% Ind	2021	2022	% Ind	2021	2022	% Ind	2021	%	2022	%	+ -	2021	%	2022	%	+ -
PP Varaždin	21	18	-14,3				11	12	9,1	21	100,0	17	94,4	-5,6	11	100,0	11	91,7	-8,3
PP Ivanec	5	6	20,0							5	100,0	6	100,0						
PP Ludbreg	7	8	14,3				1	3	200,0	7	100,0	8	100,0		1	100,0	3	100,0	
PP Novi Marof		2										2	100,0	100,0					
PPRP Varaždin																			
SVEUKUPNO	33	34	3,0				12	15	25,0	33	100,0	33	97,1	-2,9	12	100,0	14	93,3	-6,7

Kaznena djela protiv života i tijela po policijskim postajama (Sva područja kriminaliteta)

POLICIJSKA POSTAJA	PRIJAVLJENA KD									RAZRJEŠENA KD					NAKNADNO OTKRIVENA KD				
	Ukupno			Zatečen			Nepoznat			Ukupno					NAKNADNO OTKRIVENA KD				
	2021	2022	% Ind	2021	2022	% Ind	2021	2022	% Ind	2021	%	2022	%	+ -	2021	%	2022	%	+ -
PP Varaždin	33	40	21,2				17	27	58,8	33	100,0	39	97,5	-2,5	17	100,0	26	96,3	-3,7
PP Ivanec	14	16	14,3							14	100,0	16	100,0						
PP Ludbreg	11	17	54,5				2	8	300,0	11	100,0	17	100,0		2	100,0	8	100,0	
PP Novi Marof	6	8	33,3				1			6	100,0	8	100,0		1	100,0			-100,0
PPRP Varaždin																			
SVEUKUPNO	64	81	26,6				20	35	75,0	64	100,0	80	98,8	-1,2	20	100,0	34	97,1	-2,9

Kaznena djela protiv spolne slobode i spolnog zlostavljanja i iskorištavanja djeteta

Struktura KD protiv spolne slobode (opći kriminalitet)

KAZNENO DJELO	PRIJAVLJENA KD									RAZRJEŠENA KD					NAKNADNO OTKRIVENA KD				
	Ukupno			Zatečen			Nepoznat			Ukupno									
	2021	2022	% Ind	2021	2022	% Ind	2021	2022	% Ind	2021	%	2022	%	+ -	2021	%	2022	%	+ -
Spolni odnošaj bez pristanka																			
Silovanja - dovršena	3	7	133,3				2			3	100,0	7	100,0		1		3	150,0	150,0
Silovanja - pokušaj	2	1	-50,0				1	1		2	100,0	1	100,0		1	100,0	1	100,0	
Bludne radnje	7	3	-57,1				6	2	-66,7	7	100,0	3	100,0		6	100,0	2	100,0	
Spolno uznemiravanje	3	8	166,7				1	2	100,0	3	100,0	8	100,0		1	100,0	2	100,0	
SVEUKUPNO	15	19	26,7				8	7	-12,5	15	100,0	19	100,0		9	112,5	8	114,3	1,8

KD protiv spolne slobode i spolnog zlostavljanja i iskorištavanja djeteta (sva područja kriminaliteta)

KAZNENO DJELO	PRIJAVLJENA KD									RAZRJEŠENA KD					NAKNADNO OTKRIVENA KD				
	Ukupno			Zatečen			Nepoznat			Ukupno									
	2021	2022	% Ind	2021	2022	% Ind	2021	2022	% Ind	2021	%	2022	%	+ -	2021	%	2022	%	+ -
Spolni odnošaj bez pristanka																			
Silovanja - dovršena	4	7	75,0				2			4	100,0	7	100,0		1		3	150,0	150,0
Silovanja - pokušaj	2	1	-50,0				1	1		2	100,0	1	100,0		1	100,0	1	100,0	
Bludne radnje	11	5	-54,5				8	2	-75,0	11	100,0	5	100,0		8	100,0	2	100,0	
Spolno uznemiravanje	7	11	57,1				2	2		7	100,0	11	100,0		2	100,0	2	100,0	
Spolna zloup. djet. mlađ. od petna. god.	14	19	35,7				3	5	66,7	14	100,0	19	100,0		3	100,0	5	100,0	
Spolna zloup. djet. star. od petna. god.	1									1	100,0			-100,0					
Zadovolj. pohote pred djet. mlađ. od petna. god.																			
Mamljenje djece za zadovoljenje spolnih potreba	1	3	200,0				1	2	100,0	1	100,0	3	100,0		1	100,0	2	100,0	
Podvođenje djeteta																			
Iskorištavanje djece za pornografiju	12	31	158,3				11	22	100,0	12	100,0	31	100,0		11	100,0	22	100,0	
Iskorištavanje djece za porno. predstave																			
Upoznavanje djece s pornografijom	7	3	-57,1				3	1	-66,7	7	100,0	3	100,0		3	100,0	1	100,0	
SVEUKUPNO	59	80	35,6				29	37	27,6	59	100,0	80	100,0		30	103,4	38	102,7	-0,7

Poredbeni prikaz KD protiv spolne sl. i spolnog zlost. i iskorišt. djeteta (sva područja krim.)

KAZNENO DJELO	PRIJAVLJENA KD			RAZRJEŠENA KD			NAKNADNO OTKRIVENA		
	Broj KD		% Ind	Broj KD		% Ind	Broj djela		% Ind
	2021	2022		2021	2022		2021	2022	
Spolni odnošaj bez pristanka									
Silovanja - dovršena	4	7	75,0	4	7	75,0	1	3	200,0
Silovanja - pokušaj	2	1	-50,0	2	1	-50,0	1	1	
Bludne radnje	11	5	-54,5	11	5	-54,5	8	2	-75,0
Spolno uznemiravanje	7	11	57,1	7	11	57,1	2	2	
Spolna zloup. djet. mlađ. od petna. god.	14	19	35,7	14	19	35,7	3	5	66,7
Spolna zloup. djet. star. od petna. god.	1			1					
Zadovolj. pohote pred djet. mlađ. od petna. god.									
Mamljenje djece za zadovoljenje spolnih potreba	1	3	200,0	1	3	200,0	1	2	100,0
Podvođenje djeteta									
Iskorištavanje djece za pornografiju	12	31	158,3	12	31	158,3	11	22	100,0
Iskorištavanje djece za porno. predstave									
Upoznavanje djece s pornografijom	7	3	-57,1	7	3	-57,1	3	1	-66,7
SVEUKUPNO	59	80	35,6	59	80	35,6	30	38	26,7

Kaznena djela protiv imovine

KAZNENO DJELO	PRIJAVLJENA KAZNENA DJELA			RAZRJEŠENOST KD		NAKNADNO OTKRIVENA			
	Ukupno	Zatečen	Nepoznat	Ukupno	%	Ukupno	%	Ranija razdoblja	% izvješt.
Teške krađe	211	3	208	60	28,4	57	29,3	4	27,4
Krađe	334		332	131	39,2	129	40,7	6	38,9
Razbojništva	9		7	7	77,8	5	71,4		71,4
Razbojničke krađe	4		4	4	100,0	4	100,0		100,0
Prijevare	83		57	77	92,8	51	91,2	1	89,5
Ostalo	53		39	44	83,0	30	76,9		76,9
Ukupno opći krim.	694	3	647	323	46,5	276	44,4	11	42,7
Gosp. i organ. krim	22		21	22	100,0	21	100,0		100,0
SVEUKUPNO	716	3	668	345	48,2	297	46,1	11	44,5

Poredbeni prikaz kaznenih djela protiv imovine

KAZNENO DJELO	PRIJAVLJENA KD			RAZRIJEŠENA KD			NAKNADNO OTKRIVENA		
	Broj djela		% Ind	Broj djela		% Ind	Broj djela		% Ind
	2021	2022		2021	2022		2021	2022	
Teške krađe	265	211	-20,4	67	60	-10,4	61	57	-6,6
Krađe	213	334	56,8	69	131	89,9	67	129	92,5
Razbojništva	5	9	80,0	4	7	75,0	1	5	400,0
Razbojničke krađe	6	4	-33,3	6	4	-33,3	6	4	-33,3
Prijevare	81	83	2,5	74	77	4,1	55	51	-7,3
Ostalo	50	53	6,0	45	44	-2,2	19	30	57,9
Ukupno opći krim.	620	694	11,9	265	323	21,9	209	276	32,1
Gosp. i organ. krim	13	22	69,2	12	22	83,3	8	21	162,5
SVEUKUPNO	633	716	13,1	277	345	24,5	217	297	36,9

Poredbeni prikaz koeficijenta razriješenosti kaznenih djela protiv imovine

KAZNENO DJELO	KOEFIČIJENT RAZRIJEŠENOSTI			KOEFIČIJENT NAKNADNE OTKRIVENOSTI		
	2021	2022	+ -	2021	2022	+ -
Teške krađe	25,3	28,4	3,2	23,6	27,4	3,9
Krađe	32,4	39,2	6,8	31,8	38,9	7,1
Razbojništva	80,0	77,8	-2,2	50,0	71,4	21,4
Razbojničke krađe	100,0	100,0		100,0	100,0	
Prijevare	91,4	92,8	1,4	88,7	89,5	0,8
Ostalo	90,0	83,0	-7,0	79,2	76,9	-2,2
Ukupno opći krim.	42,7	46,5	3,8	37,1	42,7	5,6
Gosp. i organ. krim	92,3	100,0	7,7	88,9	100,0	11,1
SVEUKUPNO	43,8	48,2	4,4	37,9	44,5	6,6

Materijalna šteta kaznenih djela protiv imovine

KAZNENO DJELO	MATERIJALNA ŠTETA		
	2021	2022	% Ind
Teške krađe	2,328,669,0	1,865,244,0	-19,9
Krađe	1,757,159,0	1,990,144,0	13,3
Razbojništvo	5,100,0	57,230,0	1022,2
Razbojnička krađa	0,511,0	2,923,0	472,0
Prijevare	1,937,155,0	2,290,778,0	18,3
Ostalo	623,379,0	975,632,0	56,5
Ukupno opći krim.	6,651,973,0	7,181,951,0	8,0
Gosp. i organ. krim	759,725,0	86,772,0	-88,6
SVEUKUPNO	7,411,698,0	7,268,723,0	-1,9

Kaznena djela teških krađa

TEŠKE KRAĐE	PRIJAVLJENA KD									RAZRJEŠENA KD					NAKNADNO OTKRIVENA KD				
	Ukupno			Zatečen			Nepoznat			Ukupno									
	2021	2022	% Ind	2021	2022	% Ind	2021	2022	% Ind	2021	%	2022	%	+ -	2021	%	2022	%	+ -
Provalne	229	181	-21,0	3	3		224	178	-20,5	56	24,5	49	27,1	2,6	51	22,8	46	25,8	3,1
Drške	6	5	-16,7				6	5	-16,7	2	33,3	2	40,0	6,7	2	33,3	2	40,0	6,7
Velika vrijednost	2	2					2	2		1	50,0	1	50,0		1	50,0	1	50,0	
Mala vrijednost	24	15	-37,5	1			23	15	-34,8	6	25,0	4	26,7	1,7	5	21,7	4	26,7	4,9
Ostale	4	8	100,0				4	8	100,0	2	50,0	4	50,0		2	50,0	4	50,0	
UKUPNO	265	211	-20,4	4	3	-25,0	259	208	-19,7	67	25,3	60	28,4	3,2	61	23,6	57	27,4	3,9

Kaznena djela teških krađa po policijskim postajama

POLICIJSKE POSTAJE	PRIJAVLJENA KD									RAZRJEŠENA KD					NAKNADNO OTKRIVENA KD				
	Ukupno			Zatečen			Nepoznat			Ukupno									
	2021	2022	% Ind	2021	2022	% Ind	2021	2022	% Ind	2021	%	2022	%	+ -	2021	%	2022	%	+ -
PP Varaždin	172	158	-8,1	3	1	-66,7	169	157	-7,1	37	21,5	48	30,4	8,9	34	20,1	47	29,9	9,8
PP Ivanec	26	28	7,7		1		26	27	3,8	10	38,5	8	28,6	-9,9	10	38,5	7	25,9	-12,5
PP Ludbreg	32	8	-75,0				30	8	-73,3	10	31,3	2	25,0	-6,3	8	26,7	2	25,0	-1,7
PP Novi Marof	35	17	-51,4	1	1		34	16	-52,9	10	28,6	2	11,8	-16,8	9	26,5	1	6,3	-20,2
UKUPNO	265	211	-20,4	4	3	-25,0	259	208	-19,7	67	25,3	60	28,4	3,2	61	23,6	57	27,4	3,9

Kaznena djela teških krađa provaljivanjem

PROVALNE KRAĐE U	PRIJAVLJENA KD									RAZRJEŠENA KD					NAKNADNO OTKRIVENA KD				
	Ukupno			Zatečen			Nepoznat			Ukupno									
	2021	2022	% Ind	2021	2022	% Ind	2021	2022	% Ind	2021	%	2022	%	+ -	2021	%	2022	%	+ -
Kuće	53	27	-49,1				52	27	-48,1	3	5,7	5	18,5	12,9	2	3,8	5	18,5	14,7
Stanove oštećenog	4	3	-25,0				4	3	-25,0										
Vikendice	13	19	46,2				13	19	46,2			4	21,1	21,1			4	21,1	21,1
Automobil put.	11	1	-90,9				11	1	-90,9	4	36,4	1	100,0	63,6	4	36,4	1	100,0	63,6
Prodavaonica	2	3	50,0				2	3	50,0			2	66,7	66,7			2	66,7	66,7
Prod. mješ. robe		1						1											
Kioske	9						9			1	11,1			-11,1	1	11,1			-11,1
Ug. objekte	4	4		1	1		3	3		2	50,0	1	25,0	-25,0	1	33,3			-33,3
Dječje vrtiće	2	1	-50,0				2	1	-50,0										
Osnovne škole	2	2					2	2		1	50,0	1	50,0		1	50,0	1	50,0	
Srednje škole	1						1												
Ostali objekti	128	120	-6,3	2	2		125	118	-5,6	45	35,2	35	29,2	-6,0	42	33,6	33	28,0	-5,6
UKUPNO	229	181	-21,0	3	3		224	178	-20,5	56	24,5	49	27,1	2,6	51	22,8	46	25,8	3,1

Kaznena djela teških krađa provaljivanjem - Policijska postaja Varaždin

PROVALNE KRAĐE U	PRIJAVLJENA KD									RAZRJEŠENA KD					NAKNADNO OTKRIVENA KD				
	Ukupno			Zatečen			Nepoznat			Ukupno									
	2021	2022	% Ind	2021	2022	% Ind	2021	2022	% Ind	2021	%	2022	%	+ -	2021	%	2022	%	+ -
Kuće	34	22	-35,3				34	22	-35,3	1	2,9	3	13,6	10,7	1	2,9	3	13,6	10,7
Stanove oštećenog	3	3					3	3											
Vikendice	8	13	62,5				8	13	62,5			1	7,7	7,7			1	7,7	7,7
Automobil put.	10	1	-90,0				10	1	-90,0	4	40,0	1	100,0	60,0	4	40,0	1	100,0	60,0
Prodavaonica	2						2												
Prod. mješ. robe																			
Kioske	9						9			1	11,1			-11,1	1	11,1			-11,1
Ug. objekte	3	2	-33,3	1			2	2		1	33,3			-33,3					
Dječje vrtiće	2	1	-50,0				2	1	-50,0										
Osnovne škole	1	2	100,0				1	2	100,0	1	100,0	1	50,0	-50,0	1	100,0	1	50,0	-50,0
Srednje škole	1						1												
Ostali objekti	78	89	14,1	2	1	-50,0	76	88	15,8	24	30,8	32	36,0	5,2	22	28,9	31	35,2	6,3
UKUPNO	151	133	-11,9	3	1	-66,7	148	132	-10,8	32	21,2	38	28,6	7,4	29	19,6	37	28,0	8,4

Kaznena djela teških krađa provaljivanjem - Policijska postaja Ivanec

PROVALNE KRAĐE U	PRIJAVLJENA KD									RAZRJEŠENA KD					NAKNADNO OTKRIVENA KD				
	Ukupno			Zatečen			Nepoznat			Ukupno									
	2021	2022	% Ind	2021	2022	% Ind	2021	2022	% Ind	2021	%	2022	%	+ -	2021	%	2022	%	+ -
Kuće	8	3	-62,5				8	3	-62,5	1	12,5	1	33,3	20,8	1	12,5	1	33,3	20,8
Stanove oštećenog																			
Vikendice	2	5	150,0				2	5	150,0			3	60,0	60,0			3	60,0	60,0
Automobil put.	1						1												
Prodavaonica		3						3				2	66,7	66,7			2	66,7	66,7
Prod. mješ. robe		1						1											
Kioske																			
Ug. objekte	1	2	100,0		1		1	1		1	100,0	1	50,0	-50,0	1	100,0			-100,0
Dječje vrtiće																			
Osnovne škole																			
Srednje škole																			
Ostali objekti	10	12	20,0				10	12	20,0	7	70,0			-70,0	7	70,0			-70,0
UKUPNO	22	26	18,2		1		22	25	13,6	9	40,9	7	26,9	-14,0	9	40,9	6	24,0	-16,9

Kaznena djela teških krađa provaljivanjem - Policijska postaja Ludbreg

PROVALNE KRAĐE U	PRIJAVLJENA KD									RAZRJEŠENA KD					NAKNADNO OTKRIVENA KD				
	Ukupno			Zatečen			Nepoznat			Ukupno									
	2021	2022	% Ind	2021	2022	% Ind	2021	2022	% Ind	2021	%	2022	%	+ -	2021	%	2022	%	+ -
Kuće	11	2	-81,8				10	2	-80,0	1	9,1	1	50,0	40,9			1	50,0	50,0
Stanove oštećenog	1						1												
Vikendice	3	1	-66,7				3	1	-66,7										
Automobil put.																			
Prodavaonica																			
Prod. mješ. robe																			
Kioske																			
Ug. objekte																			
Dječje vrtiće																			
Osnovne škole	1						1												
Srednje škole																			
Ostali objekti	14	4	-71,4				13	4	-69,2	8	57,1	1	25,0	-32,1	7	53,8	1	25,0	-28,8
UKUPNO	30	7	-76,7				28	7	-75,0	9	30,0	2	28,6	-1,4	7	25,0	2	28,6	3,6

Kaznena djela teških krađa provaljivanjem - Policijska postaja Novi Marof

PROVALNE KRAĐE U	PRIJAVLJENA KD									RAZRJEŠENA KD					NAKNADNO OTKRIVENA KD				
	Ukupno			Zatečen			Nepoznat			Ukupno									
	2021	2022	% Ind	2021	2022	% Ind	2021	2022	% Ind	2021	%	2022	%	+ -	2021	%	2022	%	+ -
Kuće																			
Stanove oštećenog																			
Vikendice																			
Automobil put.																			
Prodavaonica																			
Prod. mješ. robe																			
Kioske																			
Ug. objekte																			
Dječje vrtiće																			
Osnovne škole																			
Srednje škole																			
Ostali objekti	26	15	-42,3		1		26	14	-46,2	6	23,1	2	13,3	-9,7	6	23,1	1	7,1	-15,9
UKUPNO	26	15	-42,3		1		26	14	-46,2	6	23,1	2	13,3	-9,7	6	23,1	1	7,1	-15,9

Kaznena djela razbojništva po policijskim postajama

POLICIJSKE POSTAJE	PRIJAVLJENA KD									RAZRJEŠENA KD					NAKNADNO OTKRIVENA KD				
	Ukupno			Zatečen			Nepoznat			Ukupno									
	2021	2022	% Ind	2021	2022	% Ind	2021	2022	% Ind	2021	%	2022	%	+ -	2021	%	2022	%	+ -
PP Varaždin	4	9	125,0				2	7	250,0	3	75,0	7	77,8	2,8	1	50,0	5	71,4	21,4
PP Ivanec																			
PP Ludbreg	1									1	100,0			-100,0					
PP Novi Marof																			
UKUPNO	5	9	80,0				2	7	250,0	4	80,0	7	77,8	-2,2	1	50,0	5	71,4	21,4

Kaznena djela krađa po policijskim postajama

POLICIJSKE POSTAJE	PRIJAVLJENA KD									RAZRJEŠENA KD					NAKNADNO OTKRIVENA KD				
	Ukupno			Zatečen			Nepoznat			Ukupno									
	2021	2022	% Ind	2021	2022	% Ind	2021	2022	% Ind	2021	%	2022	%	+ -	2021	%	2022	%	+ -
PP Varaždin	167	250	49,7				166	249	50,0	55	32,9	90	36,0	3,1	54	32,5	89	35,7	3,2
PP Ivanec	26	34	30,8				26	33	26,9	4	15,4	17	50,0	34,6	4	15,4	16	48,5	33,1
PP Ludbreg	11	33	200,0	1			10	33	230,0	5	45,5	16	48,5	3,0	4	40,0	16	48,5	8,5
PP Novi Marof	9	17	88,9				9	17	88,9	5	55,6	8	47,1	-8,5	5	55,6	8	47,1	-8,5
UKUPNO	213	334	56,8	1			211	332	57,3	69	32,4	131	39,2	6,8	67	31,8	129	38,9	7,1

Kaznena djela krađa

KRAĐE	PRIJAVLJENA KD									RAZRJEŠENA KD					NAKNADNO OTKRIVENA KD				
	Ukupno			Zatečen			Nepoznat			Ukupno									
	2021	2022	% Ind	2021	2022	% Ind	2021	2022	% Ind	2021	%	2022	%	+ -	2021	%	2022	%	+ -
iz Kuća	14	18	28,6				14	18	28,6						2	14,3	7	38,9	24,6
iz Stanova oštećenog	1	3	200,0				1	3	200,0						1	100,0	1	33,3	-66,7
iz Vikendica	1	2	100,0				1	2	100,0										
iz Automobila put.	21	14	-33,3				21	14	-33,3						3	14,3	6	42,9	28,6
iz Prodavaonica	4	4					4	4							1	25,0	1	25,0	
Ug. objekte	1	2	100,0				1	2	100,0								1	50,0	50,0
Dječje vrtiće		1						1											
Osnovne škole																			
Srednje škole	2						2												
Krađe bicikla	34	55	61,8				34	55	61,8						6	17,6	13	23,6	6,0
Ostali objekti	135	235	74,1	1			133	233	75,2						54	40,6	100	42,9	2,3
UKUPNO	213	334	56,8	1			211	332	57,3						67	31,8	129	38,9	7,1

Kretanje pojedinih vrsta imovinskog kriminaliteta

MJESEC	TEŠKA KRAĐA (UKUPNO)			TEŠKE KRAĐE PROVALJIVANJEM			KRAĐA			RAZBOJNIŠTVO		
	2021	2022	% Ind	2021	2022	% Ind	2021	2022	% Ind	2021	2022	% Ind
Siječanj	18	18		17	17		7	27	285,7		2	
Veljača	7	16	128,6	7	13	85,7	18	17	-5,6		1	
Ožujak	26	31	19,2	25	27	8,0	21	26	23,8	1	2	100,0
Travanj	25	28	12,0	23	25	8,7	16	23	43,8	1		
Svibanj	26	20	-23,1	20	18	-10,0	20	27	35,0			
Lipanj	26	15	-42,3	19	13	-31,6	20	24	20,0		1	
Srpanj	17	21	23,5	14	18	28,6	14	30	114,3			
Kolovoz	26	14	-46,2	25	12	-52,0	22	26	18,2	1	2	100,0
Rujan	25	6	-76,0	21	3	-85,7	25	33	32,0	1		
Listopad	24	21	-12,5	22	16	-27,3	13	36	176,9	1	1	
Studeni	28	10	-64,3	22	8	-63,6	15	31	106,7			
Prosinac	17	11	-35,3	14	11	-21,4	22	34	54,5			
SVEUKUPNO	265	211	-20,4	229	181	-21,0	213	334	56,8	5	9	80,0

MJESEC	TEŠKE KRAĐE			
	Usporedno		Zbirni niz	
	2021	2022	2021	2022
Siječanj	18	18	18	18
Veljača	7	16	25	34
Ožujak	26	31	51	65
Travanj	25	28	76	93
Svibanj	26	20	102	113
Lipanj	26	15	128	128
Srpanj	17	21	145	149
Kolovoz	26	14	171	163
Rujan	25	6	196	169
Listopad	24	21	220	190
Studeni	28	10	248	200
Prosinac	17	11	265	211

MJESEC	TEŠKE KRAĐE PROVALJIVANJEM			
	Usporedno		Zbirni niz	
	2021	2022	2021	2022
Siječanj	17	17	17	17
Veljača	7	13	24	30
Ožujak	25	27	49	57
Travanj	23	25	72	82
Svibanj	20	18	92	100
Lipanj	19	13	111	113
Srpanj	14	18	125	131
Kolovoz	25	12	150	143
Rujan	21	3	171	146
Listopad	22	16	193	162
Studeni	22	8	215	170
Prosinac	14	11	229	181

MJESEC	KRADE			
	Usporedno		Zbirni niz	
	2021	2022	2021	2022
Siječanj	7	27	7	27
Veljača	18	17	25	44
Ožujak	21	26	46	70
Travanj	16	23	62	93
Svibanj	20	27	82	120
Lipanj	20	24	102	144
Srpanj	14	30	116	174
Kolovoz	22	26	138	200
Rujan	25	33	163	233
Listopad	13	36	176	269
Studen	15	31	191	300
Prosinac	22	34	213	334

MJESEC	RAZBOJNIŠTVA			
	Usporedno		Zbirni niz	
	2021	2022	2021	2022
Siječanj		2		2
Veljača		1		3
Ožujak	1	2	1	5
Travanj	1		2	5
Svibanj			2	5
Lipanj		1	2	6
Srpanj			2	6
Kolovoz	1	2	3	8
Rujan	1		4	8
Listopad	1	1	5	9
Studen			5	9
Prosinac			5	9

Kaznena djela protiv okoliša

KAZNENA DJELA	PRIJAVLJENA KD						RAZRJEŠENA KD					NAKNADNO OTKRIVENA KD							
	Ukupno			Zatečen			Nepoznat			Ukupno									
	2021	2022	% Ind	2021	2022	% Ind	2021	2022	% Ind	2021	%	2022	%	+ -	2021	%	2022	%	+ -
Onečišćenje okoliša																			
Ugr. okoliša otpadom	2	1	-50,0				1			2	100,0	1	100,0		1	100,0			-100,0
Uništ. zaštić. prir. vrijed.																			
Prot. lov i ribolov	7	7					7	7		2	28,6			-28,6	2	28,6			-28,6
Ubijanje ili muč. život.	4	3	-25,0				3	3		3	75,0	3	100,0	25,0	2	66,7	3	100,0	33,3
Ukupno - opći krim.	13	11	-15,4				11	10	-9,1	7	53,8	4	36,4	-17,5	5	45,5	3	30,0	-15,5
Prot. eks. rudnog blaga	2									2	100,0			-100,0					
Protupravna gradnja																			
Ukupno - gosp. krim.	2									2	100,0			-100,0					
SVEUKUPNO	15	11	-26,7				11	10	-9,1	9	60,0	4	36,4	-23,6	5	45,5	3	30,0	-15,5

Prikaz kaznenih djela protiv okoliša po policijskim postajama

POLICIJSKE POSTAJE	PRIJAVLJENA KD						RAZRJEŠENA KD					NAKNADNO OTKRIVENA KD							
	Ukupno			Zatečen			Nepoznat			Ukupno									
	2021	2022	% Ind	2021	2022	% Ind	2021	2022	% Ind	2021	%	2022	%	+ -	2021	%	2022	%	+ -
PP Varaždin	4	8	100,0				3	7	133,3	4	100,0	4	50,0	-50,0	3	100,0	3	42,9	-57,1
PP Ivanec	2						2												
PP Ludbreg	6	3	-50,0				5	3	-40,0	2	33,3			-33,3	1	20,0			-20,0
PP Novi Marof	1						1			1	100,0			-100,0	1	100,0			-100,0
SVEUKUPNO	13	11	-15,4				11	10	-9,1	7	53,8	4	36,4	-17,5	5	45,5	3	30,0	-15,5

Kaznena djela protiv opće sigurnosti

KAZNENA DJELA	PRIJAVLJENA KD									RAZRJEŠENA KD					NAKNADNO OTKRIVENA KD				
	Ukupno			Zatečen			Nepoznat			Ukupno									
	2021	2022	% Ind	2021	2022	% Ind	2021	2022	% Ind	2021	%	2022	%	+ -	2021	%	2022	%	+ -
Dovođenje u opasnost živ. i imov.	7	9	28,6				5	9	80,0	5	71,4	8	88,9	17,5	3	60,0	8	88,9	28,9
Uniš. ili ošteć. javnih naprava	1	1					1	1		1	100,0			-100,0	1	100,0			-100,0
Uniš. ili ošteć. zaštit. nap. na radu																			
Uniš. ili ošteć. znak. za opasnost	2						2												
Rukovanje opće opasnim tvarima																			
Opas. izvođ. građevinskih radova	1									1	100,0			-100,0					
Teška kd protiv opće sigurnosti																			
SVEUKUPNO	11	10	-9,1				8	10	25,0	7	63,6	8	80,0	16,4	4	50,0	8	80,0	30,0

Prikaz kaznenih djela protiv opće sigurnost po policijskim postajama

POLICIJSKE POSTAJE	PRIJAVLJENA KD									RAZRJEŠENA KD					NAKNADNO OTKRIVENA KD				
	Ukupno			Zatečen			Nepoznat			Ukupno									
	2021	2022	% Ind	2021	2022	% Ind	2021	2022	% Ind	2021	%	2022	%	+ -	2021	%	2022	%	+ -
PP Varaždin	3	5	66,7				3	5	66,7	1	33,3	3	60,0	26,7	1	33,3	3	60,0	26,7
PP Ivanec	2	2					2	2				2	100,0	100,0			2	100,0	100,0
PP Ludbreg	2	2					1	2	100,0	2	100,0	2	100,0		1	100,0	2	100,0	
PP Novi Marof	4	1	-75,0				2	1	-50,0	4	100,0	1	100,0		2	100,0	1	100,0	
SVEUKUPNO	11	10	-9,1				8	10	25,0	7	63,6	8	80,0	16,4	4	50,0	8	80,0	30,0

KAZNENA DJELA TERORIZMA, EKSTREMNOG NASILJA I RATNIH ZLOČINA

Iz domene kaznenih djela Terorizma, ekstremnog nasilja i ratnih zločina PU varaždinska u 2022. kao i u 2021. godini nije zabilježila niti jedno kazneno djelo.

Kroz 2022. godinu na području PU varaždinske nismo zabilježili niti jedno kazneno djelo ratnih zločina, a isto tako nismo zabilježili niti jedno kazneno djelo koje bi bilo zaštićeno međunarodnim pravom.

PU varaždinska ne bilježi kaznena djela koja bi bila usmjerena na podriivanje ustavnog ustrojstva, teritorijalne cjelovitosti i suvereniteta Republike Hrvatske.

ORGANIZIRANI KRIMINALITET

Struktura organiziranog kriminaliteta

KAZNENA DJELA	2021	2022	% Ind	2019 % od ukupno
Trgovanje ljudima				
Otmica				
Prostitucija				
Iznuda	3			
Krivtvođenje novca	1	1		2,2
Krivtvođenje vrijednosnih papira				
Krivtvođenje znakova za vrijednost				
Izrada, nab., posj., prodaja ili davanje na up. sred. za kriv.				
Ned. obav. istra. rad. i prisvajanje kult. dobra				
Protupravna naplata		1		2,2
Prot. ulaganje, kretanje i boravak u RH	5	3	-40,0	6,5
Zločinačko udruženje	1	1		2,2
Poči. KD u sastavu zločinačkog udruženja				
Nedoz. posjed., izrada i nabav. oružja i eksplozivnih tvari	30	31	3,3	67,4
Nedozvoljena igra na sreću (od 2015.)				
Lihvarski ugovor (od 2015.)				
Izbjegavanje carinskog nadzora (od 2018)	13	5	-61,5	10,9
Nedozvoljena proizvodnja (od 2018)				
Nedozvoljena trgovina (od 2018)	3	4	33,3	8,7
Ostalo	1			
SVEUKUPNO	57	46	-19,3	100,0

Organizirani kriminalitet po policijskim postajama

POLICIJSKE POSTAJE	BROJ KAZNENIH DJELA			ZATEČEN			RAZRIJEŠENOST KD									NAKNADNO OTKRIVENA			
	2021	2022	% ind.	2021	2022	% ind.	Razriješena KD			Nerazriješena KD			% razriešenosti			2022			
							2021	2022	% ind.	2021	2022	% ind.	2021	2022	+	Nepoznat	Nak. otk.KD	% (koef. razriješ.)	Ranija razdoblja
PP Varaždin	29	27	-6,9	1	4	300,0	29	27	-6,9				100,0	100,0		14	14	100,0	
PP Ivanec	6	4	-33,3		1		5	4	-20,0	1			83,3	100,0	16,7	3	3	100,0	
PP Ludbreg	7	9	28,6	1			7	9	28,6				100,0	100,0		6	6	100,0	
PP Novi Marof	15	6	-60,0	1			15	6	-60,0				100,0	100,0		3	3	100,0	
SVEUKUPNO	57	46	-19,3	3	5	66,7	56	46	-17,9	1			98,2	100,0	1,8	26	26	100,0	

Počinitelji kaznenih djela organiziranog kriminaliteta prema kaznenim djelima

POČINITELJI	POČINITELJI KAZNENIH DJELA		% Ind	PROSJEČAN BROJ KD PO POČIN.		+ -
	2021	2022		2021	2022	
Trgovanje ljudima						
Otmica						
Prostitucija						
Iznuda	3			1,0		-1,0
Krivotvorenje novca		1			1,0	1,0
Krivotvorenje vrijednosnih papira						
Krivotvorenje znakova za vrijednost						
Izrada, nab., posj., prodaja ili davanje na up. sred. za kriv.						
Ned. obav. istra. rad. i prisvajanje kult. dobra						
Protupravna naplata		1			1,0	1,0
Prot. ulaženje, kretanje i boravak u RH	5	3	-40,0	1,0	1,0	
Zločinačko udruženje						
Poči. KD u sastavu zločinačkog udruženja						
Nedoz. posjed., izrada i nabav. oružja i eksplozivnih tvari	19	16	-15,8	1,6	1,9	0,4
Nedozvoljena igra na sreću (od 2015.)						
Lihvarski ugovor (od 2015.)						
Izbjegavanje carinskog nadzora (od 2018)	4	3	-25,0	3,3	1,7	-1,6
Nedozvoljena proizvodnja (od 2018)						
Nedozvoljena trgovina (od 2018)	3	1	-66,7	1,0	4,0	3,0
Ostalo						
SVEUKUPNO	34	25	-26,5	1,7	1,8	0,2

GOSPODARSKI KRIMINALITET

KAZNENA DJELA (*KD do 2018 u gosp. krim)		2021	2022	% Ind	2019 % od UK
KD protiv radnih odnosa i socijalnog osiguranja	Povreda prava na rad				
	Neisplata plaće	9			
	Zlostavljanje na radu		1		1,1
	Povreda prava iz socijalnog osiguranja				
	Protuzakonito zapošljavanje				
KD protiv zdravlja ljudi	Krivotvorenje lijekova ili medicinskih proizvoda*				
	Proizvodnja i stavljanje u promet štetnih proizvoda za liječenje				
	Proizvodnja i stavljanje u promet proizvoda štetnih za ljudsko				
	Nesavjesni pregled mesa za prehranu				
KD protiv okoliša	Protupravna eksploatacija rudnog blaga	2			
	Protupravna gradnja				
KD protiv imovine	Pronevjera	9	22	144,4	23,9
	Nedozvoljena igra na sreću				
	Zloupotreba osiguranja				
	Zloupotreba čeka i platne kartice				
	Zloupotreba povjerenja				
	Povreda tuđih prava				
	Lihvarski ugovor				
KD protiv gospodarstva	Zloupotreba povjerenja u gospodarskom poslovanju	24			
	Prijevara u gospodarskom poslovanju	31	20	-35,5	21,7
	Povreda obveze vođenja trgovačkih i poslovnih knjiga				
	Povreda prava vjerovnika u gospodarskom poslovanju		1		1,1
	Pogodovanje vjerovnika				
	Primanje i davanje mita u postupku stečaja				
	Primanje mita u gospodarskom poslovanju				
	Davanje mita u gospodarskom poslovanju				
	Zloupotreba u postupku javne nabave				
	Zavaravajuće oglašavanje				
	Utaja poreza ili carine	2			
	Izbjegavanje carinskog nadzora				
	Subvencijska prijevara		3		3,3
	Zloupotreba povlaštenih informacija				
	Zloupotreba tržišta kapitala				
	Neovlaštena uporaba tuđe tvrtke				
	Odavanje i neovlašteno pribavljanje poslovne tajne				
	Nedozvoljena proizvodnja				
Nedozvoljena trgovina					
Pranje novca					
KD protiv računalnih sustava, programa i podataka	Neovlašteni pristup*				
	Ometanje rada računalnog sustava*				
	Oštećenje računalnih podataka*				
	Neovlašteno presretanje računalnih podataka*				
	Računalno krivotvorenje*				
	Računalna prijevara*				
	Zloupotreba naprava*				
KD krivotvorenja	Krivotvorenje znakova za obilježavanje robe, mjera i utega				
	Krivotvorenje službene ili poslovne isprave	26	20	-23,1	21,7
	Zloupotreba osobne isprave	4			
	Izdavanje i uporaba neistinite liječničke ili veterinarske svjedodžbe				
KD protiv intelektualnog vlasništva	Povreda osobnih prava autora ili umjetnika izvođača*				
	Nedozvoljena uporaba autorskog djela ili izvedbe umjetnika izvođača*				
	Povreda drugih autorskom srodnih prava*				
	Povreda prava na izum*				
	Povreda žiga*				
	Povreda registrirane oznake podrijetla*				
KD protiv službene dužnosti	Zloupotreba položaja i ovlasti	77	16	-79,2	17,4
	Nezakonito pogodovanje				
	Primanje mita		2		2,2
	Davanje mita	1	3	200,0	3,3
	Trgovanje utjecajem				
	Davanje mita za trgovanje utjecajem				
	Odavanje službene tajne				
Ostalo					
KD iz ostalih zakona		4		4,3	
SVEUKUPNO		185	92	-50,3	100,0

Počinitelji kaznenih djela gospodarskog kriminaliteta prema kaznenim djelima

POČINITELJI (*KD do 2018 u gosp. krim)		2021	2022	% Ind	Prosjek po KD 2021	Prosjek po KD 2022	+ -
KD protiv radnih odnosa i socijalnog osiguranja	Povreda prava na rad						
	Neisplata plaće	2			4,5		-4,5
	Zlostavljanje na radu		1			1,0	1,0
	Povreda prava iz socijalnog osiguranja						
	Protuzakonito zapošljavanje						
KD protiv zdravlja ljudi	Krivotvorenje lijekova ili medicinskih proizvoda*						
	Proizvodnja i stavljanje u promet štetnih proizvoda za liječenje						
	Proizvodnja i stavljanje u promet proizvoda štetnih za ljudsko						
	Nesavjesni pregled mesa za prehranu						
KD protiv okoliša	Protupravna eksploatacija rudnog blaga	2			1,0		-1,0
	Protupravna gradnja						
KD protiv imovine	Pronevjera	6	4	-33,3	1,5	5,5	4,0
	Nedozvoljena igra na sreću						
	Zloupotreba osiguranja						
	Zloupotreba čeka i platne kartice						
	Zloupotreba povjerenja						
	Povreda tuđih prava						
	Lihvarski ugovor						
KD protiv gospodarstva	Zloupotreba povjerenja u gospodarskom poslovanju	6			4,0		-4,0
	Prijevara u gospodarskom poslovanju	11	17	54,5	2,8	1,2	-1,6
	Povreda obveze vođenja trgovačkih i poslovnih knjiga						
	Povreda prava vjerovnika u gospodarskom poslovanju		1			1,0	1,0
	Pogodovanje vjerovnika						
	Primanje i davanje mita u postupku stečaja						
	Primanje mita u gospodarskom poslovanju						
	Davanje mita u gospodarskom poslovanju						
	Zloupotreba u postupku javne nabave						
	Zavaravajuće oglašavanje						
	Utaja poreza ili carine	2			1,0		-1,0
	Izbjegavanje carinskog nadzora						
	Subvencijska prijevara		4			0,8	0,8
	Zloupotreba povlaštenih informacija						
	Zloupotreba tržišta kapitala						
	Neovlaštena uporaba tuđe tvrtke						
	Odavanje i neovlašteno pribavljanje poslovne tajne						
	Nedozvoljena proizvodnja						
Nedozvoljena trgovina							
Pranje novca							
KD protiv računalnih sustava, programa i podataka	Neovlašteni pristup*						
	Ometanje rada računalnog sustava*						
	Oštećenje računalnih podataka*						
	Neovlašteno presretanje računalnih podataka*						
	Računalno krivotvorenje*						
	Računalna prijevara*						
Zloupotreba naprava*							
KD krivotvorenja	Krivotvorenje znakova za obilježavanje robe, mjera i utega						
	Krivotvorenje službene ili poslovne isprave	5	11	120,0	5,2	1,8	-3,4
	Zloupotreba osobne isprave	1			4,0		-4,0
	Izdavanje i uporaba neistinite liječničke ili veterinarske svjedodžbe						
KD protiv intelektualnog vlasništva	Povreda osobnih prava autora ili umjetnika izvođača*						
	Nedozvoljena uporaba autorskog djela ili izvedbe umjetnika izvođača*						
	Povreda drugih autorskom srodnih prava*						
	Povreda prava na izum*						
	Povreda žiga*						
Povreda registrirane oznake podrijetla+							
KD protiv službene dužnosti	Zloupotreba položaja i ovlasti	2	9	350,0	38,5	1,8	-36,7
	Nezakonito pogodovanje						
	Primanje mita		2			1,0	1,0
	Davanje mita	1	2	100,0	1,0	1,5	0,5
	Trgovanje utjecajem						
	Davanje mita za trgovanje utjecajem						
	Odavanje službene tajne						
Ostalo							
KD iz ostalih zakona							
SVEUKUPNO		38	51	34,2	4,9	1,8	-3,1

Korupcijska kaznena djela

KAZNENA DJELA	PRIJAVLJENA KD			MATERIJALNA ŠTETA		
	2021	2022	% Ind	2021	2022	% Ind
Primanje i davanje mita u postupku stečaja						
Davanje mita u gosp. poslovanju						
Davanje mita u gosp. poslovanju						
Zlouporaba položaja i ovlasti	77	16	-79,2	68,027,0	1,011,903,0	1387,5
Nezakonito poslovanje						
Primanje mita		2				
Davanje mita	1	3	200,0			
Trgovanje utjecajem						
Davanje mita za trg. utjecajem						
Podmićivanje zastupnika						
SVEUKUPNO	78	21	-73,1	68,027,0	1,011,903,0	1387,5

Gospodarski kriminalitet po policijskim postajama

POLICIJSKE POSTAJE	BROJ KAZNENIH DJELA			ZATEČEN			RAZRIJEŠENOST KD									NAKNADNO OTKRIVENA			
	2021	2022	% ind.	2021	2022	% ind.	Razriješena KD			Nerazriješena KD			% razriešenosti			2022			
							2021	2022	% ind.	2021	2022	% ind.	2021	2022	+ -	Nepoznat	Nak. otk.KD	% (koef. razriješ.)	Ranija razdoblja
PP Varaždin	105	60	-42,9		1		105	60	-42,9				100,0	100,0		34	34	100,0	
PP Ivanec	6	17	183,3				6	17	183,3				100,0	100,0		14	14	100,0	
PP Ludbreg	73	7	-90,4				73	7	-90,4				100,0	100,0		4	4	100,0	
PP Novi Marof	1	8	700,0				1	8	700,0				100,0	100,0		6	6	100,0	
SVEUKUPNO	185	92	-50,3		1		185	92	-50,3				100,0	100,0		58	58	100,0	

KIBERNETIČKI KRIMINALITET

Poredbeni prikaz kaznenih djela iz domene kibernetičkog kriminaliteta

KAZNENA DJELA	PRIJAVLJENA KD									RAZRJEŠENA KD					NAKNADNO OTKRIVENA KD				
	Ukupno			Zatečen			Nepoznat			Ukupno									
	2021	2022	% Ind	2021	2022	% Ind	2021	2022	% Ind	2021	%	2022	%	+ -	2021	%	2022	%	+ -
Iskorištavanje djece za pornografiju (samo st. 2.)	6	18	200,0				5	14	180,0	6	100,0	18	100,0		5	100,0	14	100,0	
Krivotvorenje lijekova ili medicinskih proizvoda																			
Neovlašteni pristup	1						1			1	100,0			-100,0	1	100,0			-100,0
Ometanje rada računalnog sustava	1						1												
Oštećenje računalnih podataka	2	2					2	2											
Neovlašteno presretanje računalnih podataka		1						1											
Računalno krivotvorenje	1						1			1	100,0			-100,0	1	100,0			-100,0
Računalna prijevара	47	108	129,8				47	108	129,8	34	72,3	79	73,1	0,8	34	72,3	79	73,1	0,8
Zloupорaba naprava																			
Povreda osobnih prava aut. ili umjet. izvođ.																			
Nedoz. upor. aut. djela ili izvedbe umjetnika izv.																			
Povreda drugih autorskom srodnih prava																			
Povreda prava na izum																			
Povreda žiga																			
Povreda registrirane oznake podrijetla																			
SVEUKUPNO	58	129	122,4				57	125	119,3	42	72,4	97	75,2	2,8	41	71,9	93	74,4	2,5

Kibernetički kriminalitet po policijskim postajama

POLICIJSKE POSTAJE	BROJ KAZNENIH DJELA			ZATEČEN			RAZRJEŠENOST KD									NAKNADNO OTKRIVENA			
							Razriješena KD			Nerazriješena KD			% razriešenosti			2022			
	2021	2022	% ind.	2021	2022	% ind.	2021	2022	% ind.	2021	2022	% ind.	2021	2022	+ -	Nepoznat	Nak. otk.KD	% (koef. razriješ.)	Ranija razdoblja
PP Varaždin	51	80	56,9				40	63	57,5	11	17	54,5	78,4	78,8	0,3	77	60	77,9	
PP Ivanec	3	14	366,7				1	7	600,0	2	7	250,0	33,3	50,0	16,7	14	7	50,0	
PP Ludbreg	3	9	200,0				1	4	300,0	2	5	150,0	33,3	44,4	11,1	8	3	37,5	
PP Novi Marof	1	26	2500,0					23		1	3	200,0		88,5	88,5	26	23	88,5	
SVEUKUPNO	58	129	122,4				42	97	131,0	16	32	100,0	72,4	75,2	2,8	125	93	74,4	

Kaznena djela počinjena uz pomoć informacijskih i komunikacijskih tehnologija²

GLAVA I ČLAN KAZNENOG ZAKONA	BROJ KAZNENIH DJELA	KD S POZNATIM POČINIT.		KD S NEPOZNATIM POČINITELJEM	% KD S NEPOZNATIM POČ. PREMA UKUPNOM BROJU KD	KD S NAKNADNO OTKRIVENIM POČINITELJEM	% NAKNADNO OTKRIVENIH KD	KD KOD KOJIH JE POČINITELJ OSTAO NEPOZNAT	MATERIJALNA ŠTETA	% UKUPNE RAZRIJEŠENOSTI KD
		UHVAĆEN NA DJELU OD STRANE MUP-A	SVEGA							
Ukupno	271		66	205	75,6	169	82,4	36	5237472	86,7
Kaznena djela protiv osobne slobode	61		33	28	45,9	28	100,0			100,0
139. Prijetnja	44		23	21	47,7	21	100,0			100,0
140. Nametljivo ponašanje	17		10	7	41,2	7	100,0			100,0
Kaznena djela protiv privatnosti	17		1	16	94,1	16	100,0		4537	100,0
143. Neovlašteno zvučno snimanje i prisluškivanje	1			1	100,0	1	100,0			100,0
146. Nedozvoljena uporaba osobnih podataka	16		1	15	93,8	15	100,0		4537	100,0
Kaznena djela protiv spolne slobode	1			1	100,0	1	100,0			100,0
153. Silovanje	1			1	100,0	1	100,0			100,0
Kaznena djela spolnog zlostavljanja i iskorištavanja djeteta	38		14	24	63,2	24	100,0			100,0
158. Spolna zlorporaba djeteta mlađeg od petnaest godina	4		3	1	25,0	1	100,0			100,0
161. Mamljenje djece za zadovoljenje spolnih potreba	3		1	2	66,7	2	100,0			100,0
163. Iskorištavanje djece za pornografiju	28		8	20	71,4	20	100,0			100,0
165. Upoznavanje djece s pornografijom	3		2	1	33,3	1	100,0			100,0
Kaznena djela protiv braka, obitelji i djece	3			3	100,0	3	100,0			100,0
177. Povreda djetetovih prava	2			2	100,0	2	100,0			100,0
179.A. Nasilje u obitelji	1			1	100,0	1	100,0			100,0
Kaznena djela protiv zdravlja ljudi	2			2	100,0	2	100,0			100,0
190. Neovlaštena proizvodnja i promet drogama	2			2	100,0	2	100,0			100,0
Kaznena djela protiv okoliša	1			1	100,0			1	5000	
204. Protuzakoniti lov i ribolov	1			1	100,0			1	5000	
Kaznena djela protiv imovine	17		2	15	88,2	9	60,0	6	618232	64,7
229. Teška krađa	1			1	100,0			1		
233. Pronevjera	7			7	100,0	7	100,0		76419	100,0
236. Prijevvara	9		2	7	77,8	2	28,6	5	541813	44,4
Kaznena djela protiv računalnih sustava, programa i podataka	107			107	100,0	79	73,8	28	4609703	73,8
268. Oštećenje računalnih podataka	1			1	100,0			1	100000	
269. Neovlašteno presretanje računalnih podataka	1			1	100,0			1		
271. Računalna prijevara	105			105	100,0	79	75,2	26	4509703	75,2
Kaznena djela krivotvorenja	21		16	5	23,8	5	100,0			100,0
278. Krivotvorenje isprave	21		16	5	23,8	5	100,0			100,0
Kaznena djela protiv pravosuđa	1			1	100,0	1	100,0			100,0
304. Lažno prijavljivanje kaznenog djela	1			1	100,0	1	100,0			100,0
Kaznena djela protiv javnog reda	2			2	100,0	1	50,0	1		50,0
316. Lažna uzbuna	2			2	100,0	1	50,0	1		50,0

²Tablica prikazuje sva kaznena djela počinjena uz pomoć informacijskih i komunikacijskih tehnologija bez obzira na područje kriminaliteta.

KRIMINALITET ZLOUPORABE DROGA

Struktura kaznenih djela zloporabe droga

KAZNENA DJELA	PRIJAVLJENA KD			2022 % od UK	POČINITELJI KD		
	2021	2022	% Ind		2021	2022	% Ind
Neovlaštena proizvodnja i promet drogama	76	72	-5,3	82,8	19	25	31,6
Omugoćavanje trošenja droga	11	12	9,1	13,8	1	1	
Neovlaštena proizvodnja i promet tvari zabranjenih u sportu	2	3	50,0	3,4			
Ostal (čl. 173. st. 1. - 2012)							
SVEUKUPNO	89	87	-2,2	100,0	20	26	30,0

Droge po policijskim postajama

POLICIJSKE POSTAJE	BROJ KAZNENIH DJELA			ZATEČEN			RAZRIJEŠENOST KD						NAKNADNO OTKRIVENA						
	2021	2022	% ind.	2021	2022	% ind.	Razriješena KD			Nerazriješena KD			% razriješenosti			2022			
							2021	2022	% ind.	2021	2022	% ind.	2021	2022	+	Nepoznat	Nak. otk. KD	% (koef. razriješ.)	Ranija razdoblja
PP Varaždin	61	55	-9,8	4	2	-50,0	61	55	-9,8				100,0	100,0		29	29	100,0	
PP Ivanec	15	6	-60,0		1		15	6	-60,0				100,0	100,0		1	1	100,0	
PP Ludbreg	8	12	50,0				8	12	50,0				100,0	100,0		11	11	100,0	
PP Novi Marof	5	14	180,0		1		5	14	180,0				100,0	100,0		11	11	100,0	
SVEUKUPNO	89	87	-2,2	4	4		89	87	-2,2				100,0	100,0		52	52	100,0	

Broj zapljena i količina zaplijenjene droge

	KOD KAZNENIH DJELA		KOD OPTUŽNIH PRIJEDLOGA		Ukupno		
	Zap.	Kol.	Zap.	Kol.	Zap.	Kol.	
Opijum (g)							
Benzodijazepini (kom)							
Ulje indijske konoplje(ml)							
Morfij (g)							
Žvakaće gume(THC)							
Heroin u prahu (g)			1	0,8	1	0,8	
Heroin otopina (ml)							
Metadon (kom)							
Metadono otopina (ml)							
Koka lišće (g)							
Sintetski kanabinoidi (g)							
Kokain (g)	5	34,9	3	4,0	8	38,9	
Marihuana(kanabis) (g)	12	10875,3	130	474,2	142	11349,5	
Metamfetamin (g)							
Kanabis biljak (kom)	5	119,0	3	61,0	8	180,0	
Kanabis smola (hašiš) (g)	2	0,6	4	2,7	6	3,3	
Kanabis sjeme (g)	2	17,5	1	16,0	3	33,5	
LSD (doza)							
Amfetamin (g)	5	361,7	12	37,4	17	399,1	
Amfetamin(otopina) (ml)							
Ostali lijekovi s liste droga (kom)			1	3,0	1	3,0	
Halucinogene gljive	1	16,8			1	16,8	
Metadon(g)							
MDMA i derivati (XTC) (g)	2	1,9	5	16,6	7	18,5	
MDMA i derivati (XTC) (kom)							
Ostalo(kom)			3	67,0	3	67,0	
Pribor za uživanje	Vaga	5	5,0	1	1,0	6	6,0
	Drobilica	2	2,0	17	17,0	19	19,0
	Uređaj za vakumiranje						
	Lampa za uzgoj						
	Ostalo						

KAZNENO PRAVNA ZAŠTITA MLADEŽI I OBITELJI

Poredbeni prikaz kaznenih djela na štetu mladeži i obitelji

KAZNENA DJELA		PRIJAVLJENA KD			2022 % od UK	POČINITELJI KD		
		2021	2022	% Ind		2021	2022	% Ind
Mučenje i drugo okrutno, neljud. ili pon. postup. ili kažnja.								
KD protiv života i tijela	Teško ubojstvo							
	Usmrćenje							
	Sudjelovanje u samoubojstvu							
	Sakaćenje ženskih spolnih organa							
	Tjelesna ozljeda	28	46	64,3	8,9	27	43	59,3
	Teška tjelesna ozljeda	2	1	-50,0	0,2	2	1	-50,0
	Osobito teška tjelesna ozljeda							
	Teška tjelesna ozljeda s posljedicom smrti							
	Teška tjelesna ozljeda iz nehaja							
	Sudjelovanje u tučnjavi							
	Nepružanje pomoći							
	Napuštanje nemoćne osobe							
KD protiv osobne slobode	Protupravno oduzimanje slobode	1						
	Prisila							
	Prijetnja	76	118	55,3	22,8	38	76	100,0
	Nametljivo ponašanje	3	5	66,7	1,0	2	5	150,0
Nedozvoljena uporaba osobnih podataka								
KD protiv spolne slobode	Spolni odnošaj bez pristanka							
	Silovanje	1				1		
	Bludne radnje	4	2	-50,0	0,4	2	2	
	Spolno uznemiravanje	4	3	-25,0	0,6	3	1	-66,7
KD spolnog zlostavljanja i iskorištavanja djeteta	Spolna zlorporaba djeteta mlađeg od petnaest godina	14	19	35,7	3,7	9	12	33,3
	Spolna zlorporaba djeteta starijeg od petnaest godina	1				1		
	Zadovoljenje pohote pred djetetom mlađim od petnaest godina							
	Mamljenje djece za zadovoljenje spolnih potreba	1	3	200,0	0,6	1	1	
	Podvođenje djeteta							
	Iskorištavanje djece za pornografiju	6	13	116,7	2,5	2	6	200,0
	Iskorištavanje djece za pornografske predstave							
Upoznavanje djece s pornografijom	7	3	-57,1	0,6	1			
KD protiv braka, obitelji i djece	Dvobračnost							
	Omogućavanje sklapanja nedozvoljenog braka							
	Prisila na sklapanje braka							
	Omogućavanje izvanbračnog života s djetetom		8		1,5		7	
	Ostavljanje u teškom položaju blisku osobu		1		0,2		1	
	Povreda dužnosti uzdržavanja	77	56	-27,3	10,8	49	33	-32,7
	Neprovođenje odluke za zaštitu dobrobiti djeteta	6	6		1,2	4	4	
	Oduzimanje djeteta							
	Promjena obiteljskog stanja							
	Napuštanje djeteta							
	Povreda djetetovih prava	149	158	6,0	30,6	26	35	34,6
	Povreda privatnosti djeteta	1						
	Rodoskrvnuće							
	Nasilje u obitelji	43	75	74,4	14,5	2	3	50,0
Širenje i prenošenje zarazne bolesti								
KD protiv pravosuđa	Neprijavljanje pripremanja kaznenog djela							
	Neprijavljanje počinjenog kaznenog djela							
	Pomoć počinitelju nakon počinjenja kaznenog djela	1				1		
	Povreda tajnosti postupka							
Ostalo								
Sveukupno		425	517	21,6	100,0	171	230	34,5

Kaznena djela na štetu mladeži i obitelji po policijskim postajama

POLICIJSKE POSTAJE	BROJ KAZNENIH DJELA			ZATEČEN			RAZRIJEŠENOST KD									NAKNADNO OTKRIVENA				
	2021	2022	% ind.	2021	2022	% ind.	Razriješena KD			Nerazriješena KD			% razriešenosti			2022				
							2021	2022	% ind.	2021	2022	% ind.	2021	2022	+-	Nepoznat	Nak. otk.KD	% (koef. razriješ.)	Ranija razdoblja	
PP Varaždin	241	239	-0,8				241	239	-0,8				100,0	100,0						
PP Ivanec	69	84	21,7				69	84	21,7				100,0	100,0						
PP Ludbreg	65	133	104,6				65	133	104,6				100,0	100,0						
PP Novi Marof	50	61	22,0				50	61	22,0				100,0	100,0						
SVEUKUPNO	425	517	21,6				425	517	21,6				100,0	100,0						

Kaznena djela počinjena na štetu maloljetnika od 14 do 18 godina starosti³

GLAVA I ČLAN KAZNENOG ZAKONA	BROJ KAZNENIH DJELA	KD S POZNATIM POČINIT.		KD S NEPOZNATIM POČINITELEM	% KD S NEPOZNATIM POČ. PREMA UKUPNOM BROJU KD	KD S NAKNADNO OTKRIVENIM POČINITELEM	% NAKNADNO OTKRIVENIH KD	KD KOD KOJIH JE POČINITELJ OSTAO NEPOZNAT	MATERIJALNA ŠTETA	% UKUPNE RAZRIJEŠENOSTI KD
		UHVAĆEN NA DJELU OD STRANE MUP-A	SVEGA							
Ukupno	134	1	75	59	44,0	56	94,9	3	324986	97,8
Kaznena djela protiv života i tijela	8		5	3	37,5	3	100,0			100,0
117. Tjelesna ozljeda	8		5	3	37,5	3	100,0			100,0
Kaznena djela protiv osobne slobode	12		6	6	50,0	6	100,0			100,0
139. Prijetnja	11		5	6	54,5	6	100,0			100,0
140. Nametljivo ponašanje	1		1							100,0
Kaznena djela protiv spolne slobode	7		7							100,0
155. Bludne radnje	2		2							100,0
156. Spolno uznemiravanje	5		5							100,0
Kaznena djela spolnog zlostavljanja i iskorištavanja djeteta	39		19	20	51,3	20	100,0			100,0
158. Spolna zlorporaba djeteta mlađeg od petnaest godina	16		12	4	25,0	4	100,0			100,0
161. Mamljenje djece za zadovoljenje spolnih potreba	3		1	2	66,7	2	100,0			100,0
163. Iskorištavanje djece za pornografiju	17		4	13	76,5	13	100,0			100,0
165. Upoznavanje djece s pornografijom	3		2	1	33,3	1	100,0			100,0
Kaznena djela protiv braka, obitelji i djece	58		37	21	36,2	21	100,0		253766	100,0
170. Omogućavanje izvanbračnog života s djetetom	8		5	3	37,5	3	100,0			100,0
172. Povreda dužnosti uzdržavanja	14		10	4	28,6	4	100,0		253766	100,0
173. Neprovođenje odluke za zaštitu dobrobiti djeteta	2		2							100,0
177. Povreda djetetovih prava	33		19	14	42,4	14	100,0			100,0
179.A. Nasilje u obitelji	1		1							100,0
Kaznena djela protiv sigurnosti prometa	3	1	1	2	66,7	2	100,0		54000	100,0
227. Izazivanje prometne nesreće u cestovnom prometu	3	1	1	2	66,7	2	100,0		54000	100,0
Kaznena djela protiv imovine	7			7	100,0	4	57,1	3	17220	57,1
228. Krađa	6			6	100,0	3	50,0	3	15420	50,0
230. Razbojništvo	1			1	100,0	1	100,0		1800	100,0

³Tablica prikazuje sva kaznena djela počinjena na štetu maloljetnika od 14 do 18 godina starosti bez obzira na područje kriminaliteta.

Kaznena djela počinjena na štetu maloljetnika od 14 do 18 godina po policijskim postajama

Policijska postaja	BROJ KAZNENIH DJELA	KD S POZNATIM POČINIT.		KD S NEPOZNATIM POČINITELEM	% KD S NEPOZNATIM POČ. PREMA UKUPNOM BROJU KD	KD S NAKNADNO OTKRIVENIM POČINITELEM	% NAKNADNO OTKRIVENIH KD	KD KOD KOJIH JE POČINITEJ OSTAO NEPOZNAT	MATERIJALNA ŠTETA	% UKUPNE RAZRIJEŠENOSTI KD
		UHVAĆEN NA DJELU OD STRANE MUP-A	SVEGA							
Ukupno	134	1	75	59	44,0	56	94,9	3	324986	97,8
PP Varaždin	71		31	40	56,3	37	92,5	3	226786	95,8
PP Ivanec	19		17	2	10,5	2	100,0		23700	100,0
PP Ludbreg	22		19	3	13,6	3	100,0		20500	100,0
PP Novi Marof	19		7	12	63,2	12	100,0			100,0
PPRP Varaždin	3	1	1	2	66,7	2	100,0		54000	100,0

Kaznena djela počinjena na štetu djece do 14 godina starosti⁴*

GLAVA I ČLAN KAZNENOG ZAKONA	BROJ KAZNENIH DJELA	KD S POZNATIM POČINIT.		KD S NEPOZNATIM POČINITELEM	% KD S NEPOZNATIM POČ. PREMA UKUPNOM BROJU KD	KD S NAKNADNO OTKRIVENIM POČINITELEM	% NAKNADNO OTKRIVENIH KD	KD KOD KOJIH JE POČINITEJ OSTAO NEPOZNAT	MATERIJALNA ŠTETA	% UKUPNE RAZRIJEŠENOSTI KD
		UHVAĆEN NA DJELU OD STRANE MUP-A	SVEGA							
Ukupno	183		93	90	49,2	90	100,0		859299	100,0
Kaznena djela protiv života i tijela	8		2	6	75,0	6	100,0			100,0
117. Tjelesna ozljeda	8		2	6	75,0	6	100,0			100,0
Kaznena djela protiv osobne slobode	2		1	1	50,0	1	100,0			100,0
139. Prijetnja	2		1	1	50,0	1	100,0			100,0
Kaznena djela protiv spolne slobode	1		1							100,0
156. Spolno uznemiravanje	1		1							100,0
Kaznena djela spolnog zlostavljanja i iskorištavanja djeteta	6		4	2	33,3	2	100,0			100,0
158. Spolna zlorporaba djeteta mlađeg od petnaest godina	3		2	1	33,3	1	100,0			100,0
163. Iskorištavanje djece za pornografiju	3		2	1	33,3	1	100,0			100,0
Kaznena djela protiv braka, obitelji i djece	164		85	79	48,2	79	100,0		832299	100,0
172. Povreda dužnosti uzdržavanja	36		23	13	36,1	13	100,0		777199	100,0
173. Neprovođenje odluke za zaštitu dobrobiti djeteta	3		3							100,0
177. Povreda djetetovih prava	123		57	66	53,7	66	100,0		55100	100,0
179.A. Nasilje u obitelji	2		2							100,0
Kaznena djela protiv opće sigurnosti	1			1	100,0	1	100,0			100,0
215 BEZ POŽARA. Dovođenje u opasnost života i imovine opće opasnom radnjom ili sredstvom (BEZ POŽARA)	1			1	100,0	1	100,0			100,0
Kaznena djela protiv sigurnosti prometa	1			1	100,0	1	100,0		27000	100,0
227. Izazivanje prometne nesreće u cestovnom prometu	1			1	100,0	1	100,0		27000	100,0

⁴ Tablica prikazuje sva kaznena djela počinjena na štetu djece do 14 godina starosti bez obzira na područje kriminaliteta.

Kaznena djela počinjena na štetu djece do 14 godina starosti po policijskim postajama

Policijska postaja	BROJ KAZNENIH DJELA	KD S POZNATIM POČINIT.		KD S NEPOZNATIM POČINITELEJEM	% KD S NEPOZNATIM POČ. PREMA UKUPNOM BROJU KD	KD S NAKNADNO OTKRIVENIM POČINITELEJEM	% NAKNADNO OTKRIVENIH KD	KD KOD KOJIH JE POČINITELJ OSTAO NEPOZNAT	MATERIJALNA ŠTETA	% UKUPNE RAZRIJEŠENOSTI KD
		UHVAĆEN NA DJELU OD STRANE MUP-A	SVEGA							
Ukupno	183		93	90	49,2	90	100,0		859299	100,0
PP Varaždin	61		20	41	67,2	41	100,0		522447	100,0
PP Ivanec	32		31	1	3,1	1	100,0		121087	100,0
PP Ludbreg	66		23	43	65,2	43	100,0		165300	100,0
PP Novi Marof	23		19	4	17,4	4	100,0		23465	100,0
PPRP Varaždin	1			1	100,0	1	100,0		27000	100,0

Kaznena djela među bliskim osobama

GLAVA I ČLAN KAZNENOG ZAKONA	BROJ KD	ŽRTVA			POČINITELJ		
		UK	M	Ž	UK	M	Ž
Ukupno	570	573	181	392	268	211	57
Kaznena djela protiv života i tijela	58	58	17	41	55	45	10
110. Ubojstvo	2	2	1	1	2	1	1
117. Tjelesna ozljeda	54	54	15	39	51	42	9
118. Teška tjelesna ozljeda	2	2	1	1	2	2	
Kaznena djela protiv osobne slobode	162	164	35	129	105	95	10
136. Protupravno oduzimanje slobode	1	1		1			
139. Prijetnja	149	151	34	117	95	86	9
140. Nametljivo ponašanje	12	12	1	11	10	9	1
Kaznena djela protiv privatnosti	4	4	1	3	3	2	1
141. Narušavanje nepovredivosti doma i poslovnog prostora	1	1		1			
143. Neovlašteno zvučno snimanje i prisluškivanje	2	2	1	1	2	1	1
146. Nedozvoljena uporaba osobnih podataka	1	1		1	1	1	
Kaznena djela protiv spolne slobode	6	6		6	2	2	
153. Silovanje	3	3		3	1	1	
156. Spolno uznemiravanje	3	3		3	1	1	
Kaznena djela spolnog zlostavljanja i iskorištavanja djeteta	11	11		11	6	6	
158. Spolna zloruporaba djeteta mlađeg od petnaest godina	10	10		10	5	5	
163. Iskorištavanje djece za pornografiju	1	1		1	1	1	
Kaznena djela protiv braka, obitelji i djece	302	302	118	184	83	51	32
170. Omogućavanje izvanbračnog života s djetetom	8	8	1	7	7	3	4
171. Ostavljanje u teškom položaju bliske osobe	1	1		1	1	1	
172. Povreda dužnosti uzdržavanja	56	56	26	30	33	28	5
173. Neprovođenje odluke za zaštitu dobrobiti djeteta	6	6	4	2	4	1	3
177. Povreda djetetovih prava	156	156	75	81	35	15	20
179.A. Nasilje u obitelji	75	75	12	63	3	3	
Kaznena djela protiv opće sigurnosti	1	1		1	1	1	
215 BEZ POŽARA. Dovođenje u opasnost života i imovine opće opasnom radnjom ili sredstvom (BEZ POŽARA)	1	1		1	1	1	
Kaznena djela protiv sigurnosti prometa	9	10	5	5	9	7	2
227. Izazivanje prometne nesreće u cestovnom prometu	9	10	5	5	9	7	2
Kaznena djela protiv imovine	8	8	2	6	1	1	
228. Krađa	1	1	1				
235. Oštećenje tuđe stvari	6	6	1	5	1	1	
236. Prijevara	1	1		1			
Kaznena djela krivotvorenja	1	1		1	1	1	
278. Krivotvorenje isprave	1	1		1	1	1	
Kaznena djela protiv pravosuđa	7	7	2	5	2		2
304. Lažno prijavljivanje kaznenog djela	3	3	2	1	2		2
311. Neizvršenje sudske odluke	4	4		4			
Kaznena djela protiv javnog reda	1	1	1				
315.B. Prisila prema osobi koja obavlja poslove od javnog interesa ili u javnoj službi	1	1	1				

KAZNENA DJELA POČINJENA OD STRANE MALOLJETNIH OSOBA I DJECE

Kaznena djela počinjena od strane maloljetnih osoba od 14 do 18 godina starosti

GLAVA I ČLAN KAZNENOG ZAKONA	BROJ KAZNENIH DJELA	Kazne djelo je		MATERIJALNA ŠTETA
		DOVRŠENO	OSTALO U POKUŠAJU	
Ukupno	90	89	1	292317
Kaznena djela protiv života i tijela	4	4		
117. Tjelesna ozljeda	3	3		
118. Teška tjelesna ozljeda	1	1		
Kaznena djela protiv osobne slobode	12	12		
139. Prijetnja	12	12		
Kaznena djela protiv privatnosti	1	1		4500
146. Nedoželjena uporaba osobnih podataka	1	1		4500
Kaznena djela spolnog zlostavljanja i iskorištavanja djeteta	16	15	1	
158. Spolna zlouporaba djeteta mlađeg od petnaest godina	1	1		
163. Iskorištavanje djece za pornografiju	15	14	1	
Kaznena djela protiv braka, obitelji i djece	2	2		105734
170. Omogućavanje izvanbračnog života s djetetom	1	1		
172. Povreda dužnosti uzdržavanja	1	1		105734
Kaznena djela protiv imovine	48	48		172083
228. Krađa	26	26		112643
229. Teška krađa	12	12		24736
230. Razbojništvo	2	2		1800
231. Razbojnička krađa	1	1		960
235. Oštećenje tuđe stvari	5	5		19344
236. Prijevarama	1	1		10000
244. Prikrivanje	1	1		2600
Kaznena djela protiv računalnih sustava, programa i podataka	2	2		10000
271. Računalna prijevarama	2	2		10000
Kaznena djela krivotvorenja	1	1		
278. Krivotvorenje isprave	1	1		
Kaznena djela protiv pravosuđa	2	2		
304. Lažno prijavljivanje kaznenog djela	2	2		
Kaznena djela protiv javnog reda	2	2		
315.B. Prisila prema osobi koja obavlja poslove od javnog in	2	2		

Kaznena djela počinjena od strane djece do 14 godina starosti

GLAVA I ČLAN KAZNENOG ZAKONA	BROJ KAZNENIH DJELA	Kazne djelo je		MATERIJALNA ŠTETA
		DOVRŠENO	OSTALO U POKUŠAJU	
Ukupno	15	13	2	17333
Kaznena djela protiv života i tijela	2	2		
117. Tjelesna ozljeda	2	2		
Kaznena djela spolnog zlostavljanja i iskorištavanja djeteta	5	4	1	
158. Spolna zlouporaba djeteta mlađeg od petnaest godina	1		1	
163. Iskorištavanje djece za pornografiju	4	4		
Kaznena djela protiv braka, obitelji i djece	2	2		
177. Povreda djetetovih prava	2	2		
Kaznena djela protiv imovine	5	5		17333
228. Krađa	4	4		12833
235. Oštećenje tuđe stvari	1	1		4500
Kaznena djela protiv javnog reda	1		1	
326. Protuzakonito ulaženje, kretanje i boravak u republici hrvatskoj, drugoj državi članici europske unije ili potpisnici šengenskog sporazuma	1		1	

NAJUČESTALIJA PRIJAVLJENA KAZNENA DJELA

ČLAN KAZNENOG ZAKONA	BROJ KAZNENIH DJELA	KD S POZNATIM POČINIT.		KD S NEPOZNATIM POČINITELEM	% KD S NEPOZNATIM POČ. PREMA UKUPNOM BROJU KD	KD S NAKNADNO OTKRIVENIM POČINITELEM	% NAKNADNO OTKRIVENIH KD	KD KOD KOJIH JE POČINITELJ OSTAO NEPOZNAT	MATERIJALNA ŠTETA	% UKUPNE RAZRIJEŠENOSTI KD	
		UHVACEN NA DJELU OD STRANE MUP-A	SVEGA								
1	228. Krađa	334		2	332	99,4	129	38,9	203	1990144	39,2
2	139. Prijetnja	250		131	119	47,6	118	99,2	1		99,6
3	229. Teška krađa	211	3	3	208	98,6	57	27,4	151	1865244	28,4
4	177. Povreda djetetovih prava	158		77	81	51,3	81	100,0		55100	100,0
5	271. Računalna prijevarena	108			108	100,0	79	73,1	29	4522013	73,1
6	236. Prijevarena	83		26	57	68,7	51	89,5	6	2290778	92,8
7	179.A. Nasilje u obitelji	75		51	24	32,0	24	100,0			100,0
8	190. Neovlaštena proizvodnja i promet drogama	72	4	35	37	51,4	37	100,0			100,0
9	117. Tjelesna ozljeda	57		36	21	36,8	21	100,0			100,0
10	172. Povreda dužnosti uzdržavanja	56		35	21	37,5	21	100,0		1169840	100,0
11	227. Izazivanje prometne nesreće u cestovnom prometu	47	4	10	37	78,7	37	100,0		683700	100,0
12	235. Oštećenje tuđe stvari	47		14	33	70,2	25	75,8	8	716032	83,0
13	278. Krivotvorenje isprave	39	4	27	12	30,8	11	91,7	1	16234	97,4
14	163. Iskorištavanje djece za pornografiju	31		9	22	71,0	22	100,0			100,0
15	331. Nedozvoposjed, izrada i nabavljanje oružja i eksplozivnih stvari	31	3	18	13	41,9	13	100,0			100,0
16	233. Pronevjera	22		1	21	95,5	21	100,0		86772	100,0
17	118. Teška tjelesna ozljeda	21		7	14	66,7	13	92,9	1		95,2
18	140. Nametljivo ponašanje	21		13	8	38,1	8	100,0			100,0
19	247. Prijevarena u gospodarskom poslovanju	20		7	13	65,0	13	100,0		968116	100,0
20	279. Krivotvorenje službene ili poslovne isprave	20		14	6	30,0	6	100,0			100,0
21	158. Spolna zlorporaba djeteta mlađeg od petnaest godina	19		14	5	26,3	5	100,0			100,0
22	146. Nedoželjena uporaba osobnih podataka	16		1	15	93,8	15	100,0		4537	100,0
23	291. Zlorporaba položaja i ovlasti	16			16	100,0	16	100,0		1011903	100,0
Ostala kaznena djela		201	6	71	130	64,7	114	87,7	16	50847382	92,0
Ukupno		1955	24	602	1353	69,2	937	69,3	416	66227795	78,7

KRIMINALITET PREMA ZAKONSKOJ KLASIFIKACIJI

GLAVA I ČLAN KAZNENOG ZAKONA	BROJ KAZNENIH DJELA	KD S POZNATIM POČINIT.		KD S NEPOZNATIM POČINITELEM	% KD S NEPOZNATIM POČ. PREMA UKUPNOM BROJU KD	KD S NAKNADNO OTKRIVENIM POČINITELEM	% NAKNADNO OTKRIVENIH KD	KD KOD KOJIH JE POČINITELU OSTAO NEPOZNAT	MATERIJALNA ŠTETA	% UKUPNE RAZRIJEŠENOSTI KD
		UHVAĆEN NA DJELU OD STRANE MUP-A	SVEGA							
Ukupno	1955	24	602	1353	69,2	937	69,3	416	66227795	78,7
Kaznena djela protiv života i tijela	81		46	35	43,2	34	97,1	1		98,8
110. Ubojstvo	3		3							100,0
117. Tjelesna ozljeda	57		36	21	36,8	21	100,0			100,0
118. Teška tjelesna ozljeda	21		7	14	66,7	13	92,9	1		95,2
Kaznena djela protiv radnih odnosa i socijalnog osiguranja	1			1	100,0	1	100,0			100,0
133. Zlostavljanje na radu	1			1	100,0	1	100,0			100,0
Kaznena djela protiv osobne slobode	272		144	128	47,1	127	99,2	1		99,6
136. Protupravno oduzimanje slobode	1			1	100,0	1	100,0			100,0
139. Prijetnja	250		131	119	47,6	118	99,2	1		99,6
140. Nametljivo ponašanje	21		13	8	38,1	8	100,0			100,0
Kaznena djela protiv privatnosti	21		2	19	90,5	19	100,0		4537	100,0
141. Narušavanje nepovredivosti doma i poslovnog prostora	2		1	1	50,0	1	100,0			100,0
142. Povreda tajnosti pisama i drugih pošiljaka	1			1	100,0	1	100,0			100,0
143. Neovlašteno zvučno snimanje i prisluškivanje	2			2	100,0	2	100,0			100,0
146. Nedozvoljena uporaba osobnih podataka	16		1	15	93,8	15	100,0		4537	100,0
Kaznena djela protiv spolne slobode	24		16	8	33,3	8	100,0			100,0
153. Silovanje	8		4	4	50,0	4	100,0			100,0
155. Bludne radnje	5		3	2	40,0	2	100,0			100,0
156. Spolno uznemiravanje	11		9	2	18,2	2	100,0			100,0
Kaznena djela spolnog zlostavljanja i iskorištavanja djeteta	56		26	30	53,6	30	100,0			100,0
158. Spolna zlouporaba djeteta mlađeg od petnaest godina	19		14	5	26,3	5	100,0			100,0
161. Mamljenje djece za zadovoljenje spolnih potreba	3		1	2	66,7	2	100,0			100,0
163. Iskorištavanje djece za pornografiju	31		9	22	71,0	22	100,0			100,0
165. Upoznavanje djece s pornografijom	3		2	1	33,3	1	100,0			100,0
Kaznena djela protiv braka, obitelji i djece	304		173	131	43,1	131	100,0		1224940	100,0
170. Omogućavanje izvanbračnog života s djetetom	8		5	3	37,5	3	100,0			100,0
171. Ostavljanje u teškom položaju bliske osobe	1			1	100,0	1	100,0			100,0
172. Povreda dužnosti uzdržavanja	56		35	21	37,5	21	100,0		1169840	100,0
173. Neprovođenje odluke za zaštitu dobrobiti djeteta	6		5	1	16,7	1	100,0			100,0
177. Povreda djetetovih prava	158		77	81	51,3	81	100,0		55100	100,0
179.A. Nasilje u obitelji	75		51	24	32,0	24	100,0			100,0
Kaznena djela protiv zdravlja ljudi	95	6	40	55	57,9	55	100,0			100,0
180. Širenje i prenošenje zarazne bolesti	8	2	5	3	37,5	3	100,0			100,0
190. Neovlaštena proizvodnja i promet drogama	72	4	35	37	51,4	37	100,0			100,0
191. Omogućavanje trošenja droga	12			12	100,0	12	100,0			100,0
191A. Omogućavanje trošenja droga	3			3	100,0	3	100,0			100,0
Kaznena djela protiv okoliša	11		1	10	90,9	3	30,0	7	20900	36,4
196. Ugrožavanje okoliša otpadom	1		1							100,0
204. Protuzakoniti lov i ribolov	7			7	100,0			7	19900	

205. Ubijanje ili mučenje životinja	3			3	100,0	3	100,0		1000	100,0
Kaznena djela protiv opće sigurnosti	10			10	100,0	8	80,0	2	74393	80,0
215 SA POŽAROM. Dovođenje u opasnost života i imovine opće opasnom radnjom ili sredstvom (SA POŽAROM)	2			2	100,0	2	100,0		50000	100,0
215 BEZ POŽARA. Dovođenje u opasnost života i imovine opće opasnom radnjom ili sredstvom (BEZ POŽARA)	7			7	100,0	6	85,7	1	9000	85,7
216. Uništenje ili oštećenje javnih naprava	1			1	100,0			1	15393	
Kaznena djela protiv sigurnosti prometa	47	4	10	37	78,7	37	100,0		683700	100,0
227. Izazivanje prometne nesreće u cestovnom prometu	47	4	10	37	78,7	37	100,0		683700	100,0
Kaznena djela protiv imovine	716	3	48	668	93,3	297	44,5	371	7268723	48,2
228. Krađa	334		2	332	99,4	129	38,9	203	1990144	39,2
229. Teška krađa	211	3	3	208	98,6	57	27,4	151	1865244	28,4
230. Razbojništvo	9		2	7	77,8	5	71,4	2	57230	77,8
231. Razbojnička krađa	4			4	100,0	4	100,0		2923	100,0
232. Utaja	2			2	100,0	1	50,0	1	245000	50,0
233. Pronevjera	22		1	21	95,5	21	100,0		86772	100,0
234. Neovlaštena uporaba tuđe pokretne stvari	2			2	100,0	2	100,0		12000	100,0
235. Oštećenje tuđe stvari	47		14	33	70,2	25	75,8	8	716032	83,0
236. Prijevarena	83		26	57	68,7	51	89,5	6	2290778	92,8
244. Prikrivanje	2			2	100,0	2	100,0		2600	100,0
Kaznena djela protiv gospodarstva	33	1	11	22	66,7	22	100,0		51262518	100,0
247. Prijevarena u gospodarskom poslovanju	20		7	13	65,0	13	100,0		968116	100,0
249. Prouzročenje stečaja	1			1	100,0	1	100,0			100,0
257. Izbjegavanje carinskog nadzora	5			5	100,0	5	100,0		47059200	100,0
258. Subvencijska prijevarena	3		3						3189732	100,0
264. Nedožvoljena trgovina	4	1	1	3	75,0	3	100,0		45470	100,0
Kaznena djela protiv računalnih sustava, programa i podataka	111			111	100,0	79	71,2	32	4622013	71,2
268. Oštećenje računalnih podataka	2			2	100,0			2	100000	
269. Neovlašteno presretanje računalnih podataka	1			1	100,0			1		
271. Računalna prijevarena	108			108	100,0	79	73,1	29	4522013	73,1
Kaznena djela krivotvorenja	73	4	41	32	43,8	31	96,9	1	16334	98,6
274. Krivotvorenje novca	1			1	100,0	1	100,0		100	100,0
278. Krivotvorenje isprave	39	4	27	12	30,8	11	91,7	1	16234	97,4
279. Krivotvorenje službene ili poslovne isprave	20		14	6	30,0	6	100,0			100,0
281. Ovjeravanje neistinitog sadržaja	13			13	100,0	13	100,0			100,0
Kaznena djela protiv službene dužnosti	21	1	5	16	76,2	16	100,0		1011903	100,0
291. Zlouporaba položaja i ovlasti	16			16	100,0	16	100,0		1011903	100,0
293. Primanje mita	2		2							100,0
294. Davanje mita	3	1	3							100,0
Kaznena djela protiv pravosuđa	28	1	10	18	64,3	18	100,0		37834	100,0
304. Lažno prijavljivanje kaznenog djela	11		2	9	81,8	9	100,0			100,0
305. Davanje lažnog iskaza	9		5	4	44,4	4	100,0		3000	100,0
306. Sprječavanje dokazivanja	2		1	1	50,0	1	100,0			100,0
311. Neizvršenje sudske odluke	6	1	2	4	66,7	4	100,0		34834	100,0
Kaznena djela protiv javnog reda	47	4	28	19	40,4	18	94,7	1		97,9
314. Prisila prema službenoj osobi	2		2							100,0
315. Napad na službenu osobu	5		5							100,0
315.B. Prisila prema osobi koja obavlja poslove od javnog interesa ili u javnoj službi	2		2							100,0
316. Lažna uzbuna	2			2	100,0	1	50,0	1		50,0
323. Protupravna naplata	1			1	100,0	1	100,0			100,0
326. Protuzakonito ulaženje, kretanje i boravak u republici hrvatskoj, drugoj državi članici europske unije ili potpisnici šengenskog sporazuma	3	1	1	2	66,7	2	100,0			100,0
328. Zločinačko udruženje	1			1	100,0	1	100,0			100,0
331. Nedožvoljena izrada i nabavljanje oružja i eksplozivnih stvari	31	3	18	13	41,9	13	100,0			100,0

POČINITELJI KAZNENIH DJELA

Dobna struktura počinitelja

PODRUČJE KRIMINALITETA		Broj počinitelja kazneih djela	Ukupno maloljetnih osoba	Djeca do 14 godina	Maloljetnici od 14 do 16 godina	Maloljetnici od 16 do 18 godina	Mlađe ponoljetne osobe (18 - 21)	Punoljetne osobe (stariji od 21)
Opći kriminalitet	2022	419	37	9	9	19	30	352
	2021	405	33	4	8	21	26	346
	% Ind	3,5	12,1	125,0	12,5	-9,5	15,4	1,7
Gospodarski kriminalitet	2022	52						52
	2021	38						38
	% Ind	36,8						36,8
Organizirani kriminalitet	2022	25	1	1				24
	2021	34					2	32
	% Ind	-26,5						-25,0
Droge	2022	28					3	25
	2021	21	3			3	4	14
	% Ind	33,3					-25,0	78,6
KD na štetu mladeži i obitelji	2022	230	17	4	5	8	5	208
	2021	171	7	1	2	4	2	162
	% Ind	34,5	142,9	300,0	150,0	100,0	150,0	28,4
Kibernetička sigurnost	2022	14	4		2	2	1	9
	2021	8	1		1			7
	% Ind	75,0	300,0		100,0			28,6
Suzbijanje terorizma	2022							
	2021							
	% Ind							
Ukupno (bez prometa)	2022	768	59	14	16	29	39	670
	2021	677	44	5	11	28	34	599
	% Ind	13,4	34,1	180,0	45,5	3,6	14,7	11,9
Promet	2022	47					6	41
	2021	54					5	49
	% Ind	-13,0					20,0	-16,3
SVEUKUPNO	2022	815	59	14	16	29	45	711
	2021	731	44	5	11	28	39	648
	% Ind	11,5	34,1	180,0	45,5	3,6	15,4	9,7

OŠTEĆENE OSOBE KAZNENIM DJELIMA

Dobna struktura oštećenih

PODRUČJE KRIMINALITETA		Broj oštećenih fizičkih osoba	Ukupno maloljetnih osoba	Djeca do 14 godina	Maloljet. od 14 do 16 godina	Maloljet. od 16 do 18 godina	Mlađe ponoljetne osobe (18 - 21)	Punoljet. osobe (stariji od 21)	Pravne osobe	Ukupno
Opći kriminalitet	2022	705	20	5	3	12	24	661	285	990
	2021	734	15	3	5	7	20	699	228	962
	% Ind	-4,0	33,3	66,7	-40,0	71,4	20,0	-5,4	25,0	2,9
Gospodarski kriminalitet	2022	18						18	51	69
	2021	89					4	85	146	235
	% Ind	-79,8						-78,8	-65,1	-70,6
Organizirani kriminalitet	2022	4					1	3	2	6
	2021	5					1	4	3	8
	% Ind	-20,0						-25,0	-33,3	-25,0
Droge	2022									
	2021									
	% Ind									
Kibernetička sigurnost	2022	74	7	5	2		4	63	44	118
	2021	56					1	55	3	59
	% Ind	32,1					300,0	14,5	1366,7	100,0
KD na štetu mladeži i obitelji	2022	519	297	219	51	27	12	210		519
	2021	434	283	238	32	13	3	148		434
	% Ind	19,6	4,9	-8,0	59,4	107,7	300,0	41,9		19,6
Suzbijanje terorizma	2022									
	2021									
	% Ind									
Ukupno (bez prometa)	2022	1320	324	229	56	39	41	955	382	1702
	2021	1318	298	241	37	20	29	991	380	1698
	% Ind	0,2	8,7	-5,0	51,4	95,0	41,4	-3,6	0,5	0,2
Promet	2022	56	5	1	2	2	5	46		56
	2021	60	5		4	1	5	50	3	63
	% Ind	-6,7			-50,0	100,0		-8,0		-11,1
Sveukupno	2022	1376	329	230	58	41	46	1001	382	1758
	2021	1378	303	241	41	21	34	1041	383	1761
	% Ind	-0,1	8,6	-4,6	41,5	95,2	35,3	-3,8	-0,3	-0,2

Oštećene osobe prema posljedicama

PODRUČJE KRIMINALITETA		Smrtno stradale osobe	Teške tjelesne ozljede	Lake tjelesne ozljede
Opći kriminalitet	2022	1	19	34
	2021	5	13	23
	% Ind	-80,0	46,2	47,8
Gospodarski kriminalitet	2022			
	2021			1
	% Ind			
Organizirani kriminalitet	2022			
	2021			
	% Ind			
Droge	2022			
	2021			
	% Ind			
Kibernetička sigurnost	2022	1		
	2021			1
	% Ind			
KD na štetu mladeži i obitelji	2022		3	55
	2021		3	38
	% Ind			44,7
Suzbijanje terorizma	2022			
	2021			
	% Ind			
Ukupno (bez prometa)	2022	2	22	89
	2021	5	16	63
	% Ind	-60,0	37,5	41,3
Promet	2022	6	50	
	2021	8	48	2
	% Ind	-25,0	4,2	
Sveukupno	2022	8	72	89
	2021	13	64	65
	% Ind	-38,5	12,5	36,9

KAZNENA DJELA PREMA RAZINI KRIMINALISTIČKE OBRADE

KRIMINALITET	PRIJAVLJENA KD			NACIONALNA (Uskok)			REGIONALNA (PU varaždinska)			LOKALNA (policijske postaje)		
	Broj djela		% Ind	Broj djela		% Ind	Broj djela		% Ind	Broj djela		% Ind
	2021	2022		2021	2022		2021	2022		2021	2022	
Opći	958	1036	8,1	2			87	134	54,0	869	902	3,8
Ter. i ekstremno nasilje												
Ratni zločini												
Organizirani	57	46	-19,3				31	22	-29,0	26	24	-7,7
Gospodarski	185	92	-50,3		4		165	51	-69,1	20	37	85,0
Droga	89	87	-2,2				87	81	-6,9	2	6	200,0
Kibernetička sigurnost	58	129	122,4				9	26	188,9	49	103	110,2
KD na štetu mlad. i obit.	425	517	21,6				63	61	-3,2	362	456	26,0
Ukupno bez prometa	1772	1907	7,6	2	4	100,0	442	375	-15,2	1328	1528	15,1
U prometu	55	48	-12,7							55	48	-12,7
SVEUKUPNO	1827	1955	7,0	2	4	100,0	442	375	-15,2	1383	1576	14,0

KRIMINALITET - PO PRIVATNOJ TUŽBI I IZOSTANKU PRIJEDLOGA

Kaznena djela za koja se progoni po privatnoj tužbi

NAZIV KD I ČLANAK KZ-A	KAZNENA DJELA	
	Ukupno	Razriješeno
Tjelesna ozljeda (čl. 117. st. 1 u vezi sa st. 3)		
Prisila (čl.138. st. 1 u vezi sa st. 2Prisila)		
Prijetnja (čl. 139 st. 1. u vezi sa st. 4)		
Uvreda (čl. 147. u vezi čl. 150.)	1	1
Teško sramoćenje (čl. 148. u vezi čl. 150.)		
Kleveta (čl. 149. u vezi čl. 150.)	2	1
Krađa (čl. 228 st. 1. u vezi sa čl. 245. st. 4.)		
Krađa (čl. 228. st. 2. u vezi sa čl. 245. st. 1.)	417	96
Teška krađa (čl. 229. u vezi sa čl. 245. st. 4.)	1	1
Razbojništvo (čl. 230. st. 1. u vezi sa čl. 245. st. 4.)		
Utaja (čl. 232. st. 1., 2. i 4. u vezi sa čl. 245. st. 1.)	55	8
Pronevjera (čl. 233. st. 3. u vezi sa čl. 245. st. 1.)	1	1
Neovlaštena uporaba tuđe pokretne stvari (čl. 234. u vezi sa čl. 245. st. 4.)		
Prijevvara (čl. 236 st. 1. i 2. u vezi sa čl. 245. st. 4.)		
Prijevvara (čl. 236 st. 3. u vezi sa čl. 245. st. 1.)	22	6
Zlouporeba povjerenja (čl. 240. st. 1. i 2.. u vezi sa čl. 245. st. 1.)		
UKUPNO	499	114

Kaznena djela za koja se ne progoni – izostanak prijedloga

NAZIV KD I ČLANAK KZ-A	KAZNENA DJELA	
	Ukupno	Razriješeno
Zlostavljanje na radu (čl.133.st.1. u vezi sa st. 2.)		
Prijetnja (čl. 139 st. 2. u vezi sa st. 4.)	82	74
Nametljivo ponašanje (čl.140. st. 1. i 2. u vezi sa st. 3.)	6	5
Narušavanje nepovredivosti doma i poslovnog prostora (čl.141. st.1. u vezi sa st. 3.)	1	1
Povreda tajnosti pisama i drugih pošiljaka (čl.142. st.1. i 2 u vezi sa st. 4.)		
Neovlašteno zvučno snimanje i prisluškivanje (čl.143. st.1. i .2. u vezi sa st. 5.)		
Neovlašteno slikovno snimanje (144. st.. 1. u vezi sa st. 3.)		
Neovlašteno otkrivanje profesionalne tajne (čl. 145. st. 1. u vezi sa st. 3.)		
Spolno uznemiravanje (čl. 156. st.1. u vezi sa st. 3.)		
Širenje i prenošenje zarazne bolesti (čl. 180. st.2. u vezi sa st. 4.)		
Pronevjera (čl. 233 .st. 1. u vezi čl. 245. st. 2.)		
Neovlaštena uporaba tuđe pokretne stvari (čl. 234. st.1. u vezi sa čl. 245. st. 2.)	2	
Oštećenje tuđe stvari (čl. 235. st.1. u vezi sa čl. 245. st. 3.)	108	28
Zlouporeba osiguranja (čl. 238. st.1. u vezi sa čl. 245. st. 2.)		
Odavanje i neovlašteno pribavljanje poslovne tajne (čl. 262. st.1. u vezi sa st.4.)		
Neovlašteni pristup (čl. 266. st.1. u vezi sa st.4.)		
Povreda osobnih prava autora ili umjetnika izvođača (čl. 284. st.1.,2, i 3. u vezi sa st.4.)		
Povreda prava na izum (čl. 287. st.1. u vezi sa st. 5.)		
UKUPNO	199	108

Kaznena djela za koja se progoni po privatnoj tužbi po policijskim postajama

POLICIJSKA POSTAJA	KAZNENA DJELA	
	Ukupno	Razriješeno
PP Varaždin	416	93
PP Ivanec	28	16
PP Ludbreg	21	
PP Novi Marof	34	5
UKUPNO	499	114

Kaznena djela za koja se ne progoni – izostanak prijedloga po policijskim postajama

POLICIJSKA POSTAJA	KAZNENA DJELA	
	Ukupno	Razriješeno
PP Varaždin	187	103
PP Ivanec	9	3
PP Ludbreg		
PP Novi Marof	3	2
UKUPNO	199	108

JAVNI RED

OPĆI PREGLED PREKRŠAJA

PREKRŠAJI	PO ZAKONU O PREK. PROTIV JRM-a			PO OSTALIM ZAKONIMA			ODLUKE LOKALNIH TIJELA			UKUPNO		
	2021	2022	% Ind	2021	2022	% Ind	2021	2022	% Ind	2021	2022	% Ind
Upozorenja	8	9	12,5	40	71	77,5				48	80	66,7
Kazna na mjestu prekršaja	24	16	-33,3	28	23	-17,9				52	39	-25,0
Obavezni prekršajni nalog	42	37	-11,9	228	205	-10,1				270	242	-10,4
Prekršajni nalog	96	104	8,3	343	246	-28,3				439	350	-20,3
Optužni prijedlog	307	280	-8,8	590	536	-9,2				897	816	-9,0
Pregovaranje o krivnji												
Beznačajni prekršaj		1			2						3	
Bezuvjetni oporunitet												
Uvjetni oporunitet												
Obavijesti o počinjenom prek.	1	1		170	107	-37,1				171	108	-36,8
UKUPNO	478	448	-6,3	1399	1190	-14,9				1877	1638	-12,7

Udjeli prekršaja po zakonima u postocima

PREKRŠAJI	JRM		OSTALI ZAKONI		UKUPNO	
	2021	2022	2021	2022	2021	2022
Upozorenja	1,7	2,0	2,9	6,0	2,6	4,9
Kazna na mjestu prekršaja	5,0	3,6	2,0	1,9	2,8	2,4
Obavezni prekršajni nalog	8,8	8,3	16,3	17,2	14,4	14,8
Prekršajni nalog	20,1	23,2	24,5	20,7	23,4	21,4
Optužni prijedlog	64,2	62,5	42,2	45,0	47,8	49,8
Pregovaranje o krivnji						
Beznačajni prekršaj		0,2		0,2		0,2
Bezuvjetni oporunitet						
Uvjetni oporunitet						
Obavijesti o počinjenom prek.	0,2	0,2	12,2	9,0	9,1	6,6
UKUPNO	100,0	100,0	100,0	100,0	100,0	100,0

Rasprostranjenost prekršaja

PREKRŠAJI	PO ZAKONU O PREK. PROTIV JRM-a			PO OSTALIM ZAKONIMA			ODLUKE LOKALNIH TIJELA			UKUPNO		
	2021	2022	% Ind	2021	2022	% Ind	2021	2022	% Ind	2021	2022	% Ind
PP Varaždin	295	283	-4,1	524	423	-19,3				819	706	-13,8
PP Ivanec	65	55	-15,4	160	173	8,1				225	228	1,3
PP Ludbreg	82	59	-28,0	228	235	3,1				310	294	-5,2
PP Novi Marof	36	51	41,7	125	125					161	176	9,3
PPRP Varaždin				52	101	94,2				52	101	94,2
PGP Varaždin				310	133	-57,1				310	133	-57,1
Inspektorat unutarnjih pos.												
UKUPNO	478	448	-6,3	1399	1190	-14,9				1877	1638	-12,7

Rasprostranjenost prekršaja u postocima

PREKRŠAJI	PO ZAKONU O PREK. PROTIV JRM-a			PO OSTALIM ZAKONIMA			ODLUKE LOKALNIH TIJELA			UKUPNO		
	2021	2022	+ -	2021	2022	+ -	2021	2022	+ -	2021	2022	+ -
PP Varaždin	61,7	63,2	1,5	37,5	35,5	-1,9				43,6	43,1	-0,5
PP Ivanec	13,6	12,3	-1,3	11,4	14,5	3,1				12,0	13,9	1,9
PP Ludbreg	17,2	13,2	-4,0	16,3	19,7	3,5				16,5	17,9	1,4
PP Novi Marof	7,5	11,4	3,9	8,9	10,5	1,6				8,6	10,7	2,2
PPRP Varaždin				3,7	8,5	4,8				2,8	6,2	3,4
PGP Varaždin				22,2	11,2	-11,0				16,5	8,1	-8,4
Inspektorat unutarnjih pos.												
UKUPNO	100,0	100,0		100,0	100,0					100,0	100,0	

PREKRŠAJI IZ ZAKONA O PREKRŠAJIMA PROTIV JAVNOG REDA I MIRA

		UKUPNO (STUPCI 3 - 27)	Uništenje oštećenje i omalovažavanje domaćeg novca čl.4 Izvođenje, reproduciranje ili nošenje ili prenošenje simbola i sl. čl. 5	Drsko ponašanje čl. 6	Omoćavanje prostitucije čl. 7	Odavanje kocki i dr. pr. iz čl. 8	Odavanje (čl. 11)		Odavanje prostituciji - čl. 12	Tučnja, svađa, vika čl.13	Vrijeđanje ili omalovažavanje moralnih osjećaja građana - čl. 14	Pristup, fotografiranje, zadržavanje i sl. na zabranjenom mjestu - čl. 15	Izmišljanje ili širenje laž. vijesti -čl. 16	Omalovažavanje ili vrijeđanje čl. 17		Uništenje, oštećenje, uklanjanje ili sprječ. isticanja objava ili pred. - čl. 18	Davanje alkohola čl. 19		Na javnom mjestu čl. 20		Neovlašteno pucanje iz vatrenog oružja i sl. - čl. 21	Neuklanjanje iz skupine na poziv PS ili vojne osobe - čl.23	Nesprječavanje naruš. JRM-a u ugost. obj. i sl.od odg. os.-čl. 28	Držanje životinja bez nadzora -čl. 30	Ostali prekršaji	Povreda odredbi o JRM (lokalni propisi)				
1		2	3	4	5	6	7	8	9	10	11	12	13	14	15	16	17	18	19	20	21	22	23	24	25	26	27	28		
PREKRŠAJI	Postupanje policije	Ukupno	448	1	114			7	16		13	173	4			38	5		7		3		4			57	6			
		Upozorenja	9																								9			
		Kazna na mjestu prekršaja	16																	2							14			
		Obavezni prekršajni nalog	37										5							2		2					27	1		
		Prekršajni nalog	104		15				5	11		2	53	1			13							3			1			
		Optužni prijedlog	280	1	99				2	5		11	115	3			25	5		3		1		1			5	4		
		Pregovaranje o krivnji																												
		Nepokre. postupka																												
	beznačajni prekršaj	1																										1		
	bezuvjetni oport.																													
	uvjetni oport.																													
	Obavijest o počinjenom pr.	1																									1			
	Bliža oznaka mjesta	Ulica, trg ili slično	208		49				1	11		6	76	1			14	2				1		4			41	2		
		Ugostiteljski objekat	84	1	28					1		5	35	1			6			7										
		Javni skup i priredba																												
		Željeznički promet	1		1																									
		Ostala sred. jav. prometa																												
	Druga mjesta	155		36				6	4		2	62	2			18	3				2					16	4			
	Način poč.	Pojedinačno	387	1	81				7	16		7	154	4			38	2		6		3		4			56	6		
		Udružene dvije osobe	50		28							3	14					3		1							1			
U grupi tri ili više osoba		11		5							3	5																		
Prek. izv. pod utjecajem	Alkohola	46		21							7	13				3			1		1									
	Droge i dr																													

POČINITELJI PREKRŠAJA IZ ZAKONA O PREKRŠAJIMA PROTIV JAVNOG REDA I MIRA

		UKUPNO (STUPCI 3 - 27)	Uništenje oštećenje i omalovažavanje domaćeg novca čl.4	Izvođenje, reproduciranje ili nošenje ili prenošenje simbola i sl. čl. 5	Drsko ponašanje čl. 6	Omogućavanje prostitucije čl. 7	Odavanje kocki i dr. pr. iz čl. 8	Odavanje (čl. 11)		Odavanje prostituciji - čl. 12	Tuča, svađa, vika čl.13		Vrijeđanje ili omalovažavanje moralnih osjećaja građana - čl. 14	Pristup, fotografiranje, zadržavanje i sl. na zabranjenom mjestu - čl. 15	Izmišljanje ili širenje laž. vijesti -čl. 16	Omalovažavanje ili vrijeđanje čl. 17		Davanje alkohola čl. 19		Na javnom mjestu čl. 20		Neovlašteno pucanje iz vatrenog oružja i sl. - čl. 21	Neuklanjanje iz skupine na poziv PS ili vojne osobe - čl. 23	Nesprječavanje naruš. JRM-a u ugost. obj. i sl.od odg. os. - čl. 28	Držanje životinja bez nadzora -čl. 30	Ostali prekršaji	Povreda odredbi o JRM (lokalni propisi)	
		2	3	4	5	6	7	8	9	10	11	12	13	14	15	16	17	18	19	20	21	22	23	24	25	26	27	28
Počinitelji	Ukupno	551	1		162			7	16		28	213	4			38	6		6		3		4			57	6	
	Muški	450			143			1	10		26	175	4			36	4		3		3		4			36	5	
	Ženski	101	1		19			6	6		2	38				2	2		3							21	1	
Povratnici	Ukupno	247	1		73			3	7		2	111	2			21			2		2		2			18	3	
	Muški	200			64				4		1	91	2			20			1		2		2			11	2	
	Ženski	47	1		9			3	3		1	20				1			1							7	1	
Maloljetnici	Ukupno	14			5				1		3	3														1	1	
	Muški	10			5				1		1	2															1	
	Ženski	4									2	1														1		
Predložene zaštitne mjere		9								6			2														1	

Poredbeni prikaz prekršaja iz Zakona o prekršajima protiv JRM-a

VRSTA PREKRŠAJA	BROJ PREKRŠAJA			BROJ POČINITELJA		
	2021	2022	% Ind	2021	2022	% Ind
Drsko ponašanje	114	114		142	162	14,1
Odavanje skitnji i prosjačenju	31	23	-25,8	35	23	-34,3
Odavanje prostituciji						
Tučnjava	5	13	160,0	9	28	211,1
Svađa, vika i sl.	175	173	-1,1	207	213	2,9
Vrijeđ. ili omal. mor. osjećaja	2	4	100,0	2	4	100,0
Omalovažavanje pol. služ Mup-a	71	38	-46,5	75	38	-49,3
Davanje alkohola pijanoj ili ml. osobi	9	7	-22,2	9	6	-33,3
Uživanje alkohola i dr. na javnom mjestu		3			3	
Neovlašteno pucanje		4			4	
Nesprečavanje naruš. JRM-a						
Držanje živ. bez nadzora	63	57	-9,5	63	57	-9,5
Ostali prekršaji	8	12	50,0	8	13	62,5
Ukupno JRM	478	448	-6,3	550	551	0,2
Lokalni propisi						
SVEUKUPNO	478	448	-6,3	550	551	0,2

PREKRŠAJI IZ OSTALIH ZAKONA

PREKRŠAJI IZ	2021	2022										UKUPNO	% Ind.	
	UKUPNO	izdano ili izrečeno upozorenje	naplaćena kazna na mjestu prekršaja	uručen obavezni prekršajni nalog	uručen prekršajni nalog	podnesen optužni prijedlog	Pregovaranje o krivnji	Nepokretanje postupka			mjerodavna tijela obavij. o poč. prek.			
Zakona o oružju	50			7	3	24							34	-32,0
Zakona o javnom okupljanju	1													
Zakona o sprječ. nereda na šport. nat.	12					5	2						7	-41,7
Zakona o eksp. tvarima te proiz. i prom. oružja	2						1						1	-50,0
Zakona o prijevozu opasnih tvari														
Zakona o suzb. zloup. droga	147			11	34	94							139	-5,4
Zakona o osobnoj iskaznici	158	71	18	96	14	5		1					205	29,7
Zakona o prebivalištu	28			31	5	2		1					39	39,3
Zakona o strancima	29		4	29	8	3							44	51,7
Zakona o nadzoru državne granice	150			2	97	2							101	-32,7
Zakona o putnim isp. hrv. državljana	31													
Zakona o zaštiti od požara	13			19	16	5							40	207,7
Zakona o vatrogastvu														
Zakona o deviznom poslovanju	1													
Zakon o provedbi carinskog propisa														
Zakona o zaštiti od nasilja u obitelji	401					383							383	-4,5
Zakona o privatnoj zaštiti														
Zakona o obav. osig. u prometu	62			2	55	7							64	3,2
Zakona o morskom ribarstvu														
Pomorskog zakonika														
Zakon o trošarinama	2													
Zakona o ugostiteljskoj djelatnosti	19		1	6	1	1					13		22	15,8
Zakona o obrtu														
Zakon o zaštiti novčarskih institucija														
Ostali	293			2	8	7					94		111	-62,1
UKUPNO	1399	71	23	205	246	536		2			107		1190	-14,9

Počinitelji prekršaja iz ostalih zakona

PREKRŠAJI IZ	POČINITELJI				% ind.	2022							Broj pred. zašt. mjera
	2021	2022				Maloljetnici			Povratnici			Pravne osobe	
		Ukupno	Muškarci	Žene		Ukupno	Muškarci	Žene	Ukupno	Muškarci	Žene		
Zakona o oružju	49	34	32	2	-30,6				6	5	1		16
Zakona o javnom okupljanju	1												
Zakona o sprječ. nereda na šport. nat.	13	7	7		-46,2				7	7			1
Zakona o eksp. tvarima te proiz. i prom. oružja	2	1	1		-50,0				1	1			
Zakona o prijevozu opasnih tvari													
Zakona o suzb. zloup. droga	153	141	133	8	-7,8	9	8	1	52	47	5		36
Zakona o osobnoj iskaznici	158	205	175	30	29,7	6	5	1	25	23	2		
Zakona o prebivalištu	28	39	26	13	39,3				6	5	1		
Zakona o strancima	29	36	32	4	24,1				11	9	2	1	
Zakona o nadzoru državne granice	181	101	73	28	-44,2				6	1	5		
Zakona o putnim isp. hrv. državljana													
Zakona o zaštiti od požara	13	41	35	6	215,4				5	5			
Zakona o vatrogastvu													
Zakona o deviznom poslovanju	1												
Zakon o provedbi carinskog propisa													
Zakona o zaštiti od nasilja u obitelji	503	456	342	114	-9,3	12	10	2	214	170	44		351
Zakona o privatnoj zaštiti													
Zakona o obav. osig. u prometu	62	64	58	6	3,2				1	1			
Zakona o morskom ribarstvu													
Pomorskog zakonika													
Zakon o trošarinama	2												
Zakona o ugostiteljskoj djelatnosti	16	22	18	4	37,5				7	7		2	
Zakona o obrtu													
Zakon o zaštiti novčarskih institucija													
Ostali	405	163	141	22	-59,8	5	5		46	43	3		
UKUPNO	1616	1310	1073	237	-18,9	32	28	4	387	324	63	3	404

JAVNA OKUPLJANJA

JAVNA OKUPLJANJA		JAVNA OKUPLJANJA							
		Ukupno			Prosvjedi	Sportska	Kulturno - zabavna	Politička	Ostala
		2021	2022	% ind.					
Ukupno		1050	1151	9,6	5	921	75	150	
Prijavljeno		1049	1149	9,5	4	920	75	150	
Neprijavljeno		1	2	100,0	1	1			
Održano		1029	1123	9,1	5	905	72	141	
Zabranjeno po članku 14.									
Zabranjeno po članku 28.									
Odgođeno	Ukupno	15	12	-20,0		5	2	5	
	zahtjev organizatora	15	12			5	2	5	
	zahtjev policije								
Prekinuto	Ukupno								
	na zahtjev organizatora								
	na zahtjev policije		1					1	
Angažirani broj policajaca		2475	4024	62,6	35	2421	1114	454	
Utrošeni redovni sati		4207	14849	253,0	16	3309	7966	3558	
Utrošeni izvanredni sati			6086			3	4044	2039	
Uporaba sredstava prisile	Ukupno	1	2	100,0			1	1	
	opravdana uporaba	1	2	100,0			1	1	
	neopravdana uporaba								
Broj nereda		4	7	75,0		3	3	1	
U izgedima oštećeno	Ukupno								
	vozila MUPa								
	javni gradski prijevoz vagona								
	vlasništvo građana		1					1	
	ostalo								
Broj privedenih osoba		4	11	175,0		5	6		
Broj podnijetih kazn. prijava		3	3				2	1	
Broj podnijetih prek. prijava		19	22	15,8		5	8	9	
Ozlijeđeno građana	lako		5				2	3	
	teško								
	smrt								
Ozlijeđeno pol. službenika	lako								
	teško								
	smrt								

SIGURNOST PROMETA

PROMETNE NESREĆE I POSLJEDICE

POLICIJSKE POSTAJE	PROMETNE NESREĆE				NASTRADALE OSOBE			
	Ukupno	s mat. štetom	s ozlijeđ.	s pogin.	Ukupno	poginule	TTO	LTO
PP Varaždin	935	690	235	10	382	24	76	282
PP Ivanec	219	165	54		70		9	61
PP Ludbreg	56	46	10		13		3	10
PP Novi Marof	132	85	47		57		12	45
UKUPNO	1342	986	346	10	522	24	100	398

Udio prometnih nesreća po policijskim postajama u postocima

POLICIJSKE POSTAJE	PROMETNE NESREĆE				NASTRADALE OSOBE			
	Ukupno	s mat. štetom	s ozlijeđ.	s pogin.	Ukupno	poginule	TTO	LTO
PP Varaždin	69,7	70,0	67,9	100,0	73,2	100,0	76,0	70,9
PP Ivanec	16,3	16,7	15,6		13,4		9,0	15,3
PP Ludbreg	4,2	4,7	2,9		2,5		3,0	2,5
PP Novi Marof	9,8	8,6	13,6		10,9		12,0	11,3
UKUPNO	100,0	100,0	100,0	100,0	100,0	100,0	100,0	100,0

POREDBENI PRIKAZ PROMETNIH NESREĆA

Poredbeni prikaz prometnih nesreća

POLICIJSKE POSTAJE	PROMETNE NESREĆE								
	Ukupno			s ozlijeđenim osobama			s poginulim osobama		
	2021	2022	% Ind.	2021	2022	% Ind.	2021	2022	% Ind.
PP Varaždin	859	935	8,8	189	235	24,3	7	10	42,9
PP Ivanec	189	219	15,9	49	54	10,2	2		
PP Ludbreg	171	56	-67,3	38	10	-73,7	1		
PP Novi Marof	122	132	8,2	39	47	20,5	1		
UKUPNO	1341	1342	0,1	315	346	9,8	11	10	-9,1

Poredbeni prikaz posljedica prometnih nesreća

POLICIJSKE POSTAJE	NASTRADALE OSOBE								
	Poginule			Teško ozlijeđene			Lakše ozlijeđeni		
	2021	2022	% Ind.	2021	2022	% Ind.	2021	2022	% Ind.
PP Varaždin	7	24	242,9	43	76	76,7	197	282	43,1
PP Ivanec	2			18	9	-50,0	51	61	19,6
PP Ludbreg	1			11	3	-72,7	46	10	-78,3
PP Novi Marof	1			10	12	20,0	40	45	12,5
UKUPNO	11	24	118,2	82	100	22,0	334	398	19,2

VRSTE PROMETNIH NESREĆA

VRSTE PROMETNIH NESREĆA	PN S NATRADALIM OSOBAMA			POGINULI		OZLIJEĐENI	
	2021	2022	% Ind	2021	2022	2021	2022
Sudari vozila u pokretu	137	172	26	1	4	211	262
Udar vozila u parkirano vozilo	1	3	200			1	3
Slijetanje vozila sa ceste	82	69	-16	3	14	93	119
Nalet na bicikl	27	27		3	1	26	27
Nalet na pješaka	33	29	-12	2	2	36	29
Nalet na motocikl ili moped	1	1				1	1
Sudar sa željezničkim vozilom	4	2	-50		3	5	2
Udar vozila u objekt na cesti	3	2	-33			4	2
Udar vozila u objekt kraj ceste	12	14	17	2		12	15
Domaća životinja	3	1	-67			3	1
Divlja životinja							
Ptica							
Ostalo	23	36	57			24	37
UKUPNO	326	356	9	11	24	416	498

Sudari vozila u pokretu

VRSTE PROMETNIH NESREĆA	PN S NATRADALIM OSOBAMA			POGINULI		OZLIJEĐENI	
	2021	2022	% Ind	2021	2022	2021	2022
Iz suprotnih smjerova	45	52	16	1	2	80	83
Bočni sudar	36	67	86		2	60	92
Usporedna vožnja	7	4	-43			8	5
Vožnja u slijedu	47	49	4			61	82
Vožnja unatrag	2					2	
UKUPNO	137	172	26	1	4	211	262

OKOLNOSTI KOJE SU PRETHODILE PROMETNIM NESREĆAMA

POGREŠKE VOZAČA	UKUPNO NESREĆA			POSljedice po sudionike									
				Poginuli			TTO			LTO			
	2021	2022	% Ind	2021	2022	% Ind	2021	2022	% Ind	2021	2022	% Ind	
Nepropisna brzina	53	34	-36					2				21	
Brzina neprimjerena uvjetima	240	267	11		3		4	17	325	18	116	544	
Vožnja na nedovoljnoj udaljenosti	71	69	-3	3			22	1	-95	66	19	-71	
Zakašnjelo uočavanje opasnosti	7	11	57				1			26	6	-77	
Nepropisno pretjecanje	24	29	21				3	8	167	2	9	350	
Nepropisno obilaženje	18	17	-6	1				1		5			
Nepropisno mimoilaženje	32	24	-25					1		2			
Nepropisno uključivanje u promet	80	86	8		1		1	5	400	7	18	157	
Nepropisno skretanje	56	51	-9				2	4	100	11	11		
Nepropisno okretanje	8	4	-50				6			7			
Nepropisna vožnja unatrag	96	112	17				1	2	100		3		
Nepropisno prestrojavanje	20	23	15				2			4	1	-75	
Nepoštivanje prednosti prolaska	155	159	3		2			10		1	72	7100	
Nepropisno parkiranje	5	9	80				10			80			
Naglo usporavanje - kočenje	1	2	100								2		
Nepoštivanje svjetlosnog znaka	11	13	18					1			9		
Neosiguran teret na vozilu	2	2					1			3			
Nemarno postupanje s vozilom	36	33	-8								2		
Nepropisno kretanje vozila na kolniku	199	171	-14		15		6	32	433	21	63	200	
Ostale greške vozača	82	101	23	1	3	200	1	10	900	5	27	440	
UKUPNO	1196	1217	2	5	24	380	60	94	57	258	379	47	

Pogreške pješaka

POGREŠKE PJEŠAKA	UKUPNO NESREĆA			POSljedice po sudionike									
				Poginuli			TTO			LTO			
	2021	2022	% Ind	2021	2022	% Ind	2021	2022	% Ind	2021	2022	% Ind	
Nepoštivanje svjetlosnog znaka	1	4	300	4			18				1		
Nekorištenje obilježenog pješačkog prijelaza	2									1			
Nekorištenje pothodnika/nathodnika							1						
Ostale greške pješaka	3	5	67					1		2	3	50	
UKUPNO	6	9	50	4			19	1	-95	3	4	33	

PROMETNE NESREĆE I POSLJEDICE PREMA ZNAČAJKAMA CESTE

ZNAČAJKE CESTE		PROMETNE NESREĆE								
		Ukupno			s poginulim osobama			s ozlijeđenim osobama		
		2021	2022	% Ind	2021	2022	% Ind	2021	2022	% Ind
Križanje	T - križanje	132	108	-18	1	2	100	32	29	-9
	Y - križanje	24	18	-25				8	1	-88
	četverokrako križanje	124	150	21		1		45	53	18
	kružni tok	31	22	-29				6	2	-67
	ostalo	10	15	50				3	5	67
	čvor u više razina	2	1	-50						
Izvan križanja i čvora	most									
	podvožnjak									
	nadvožnjak	3	4	33				1	1	
	tunel	1								
Prijelaz preko želj. pruge	fizički zaštićen-otvoren	2	3	50					1	
	fizički zaštićen-zatvoren	3	5	67						
	svj.signalizacija-ispravan	3	5	67				1	1	
	svj.signalizacija-neispravan									
	nezaštićen-pregledan	5						3		
	nezaštićen-nepregledan									
Cesta	zavoj	206	221	7	2	2		64	65	2
	ravni cestovni potez	585	546	-7	6	3	-50	126	147	17
	parkiralište	151	155	3				7	6	-14
	pješački prijelaz	6	19	217		2		3	15	400
	nogostup	8	11	38				5	6	20
	biciklistička staza	15	5	-67	1			5	2	-60
	ostalo	28	52	86	1			6	11	83
	Pješačka zona	1	1						1	
	Zona smirenog prometa									
UKUPNO	1340	1341	0	11	8	-27	315	346	10	

SUDIONICI PROMETNIH NESREĆA

Nastradali sudionici u prometnim nesrećama

NASTRADALI SUDIONICI	POGINULI			OZLIJEĐENI		
	2021	2022	% Ind	2021	2022	% Ind
Vozači	8	7	-12,5	271	324	19,6
Putnici	1	14	1300,0	107	142	32,7
Pješaci	2	3	50,0	38	31	-18,4
Ostali					1	
UKUPNO	11	24	118,2	416	498	19,7

Nastradali sudionici u prometnim nesrećama prema dobi

DOB	UKUPNO			POGINULI			TEŠKO OZLIJEĐENI			LAKO OZLIJEĐENI		
	2021	2022	% Ind	2021	2022	% Ind	2021	2022	% Ind	2021	2022	% Ind
do 17 godina	47	53	12,8		3		9	6	-33,3	38	44	15,8
18 - 20	34	38	11,8				12	6	-50,0	22	32	45,5
21 - 24	46	42	-8,7	1	2	100,0	13	7	-46,2	32	33	3,1
25 - 29	36	50	38,9		2		5	6	20,0	31	42	35,5
30 - 34	32	39	21,9	2			1	4	300,0	29	35	20,7
35 - 44	72	78	8,3	1	3	200,0	6	12	100,0	65	63	-3,1
45 - 54	56	76	35,7	3	3		10	18	80,0	43	55	27,9
55 - 64	51	72	41,2	1	4	300,0	15	24	60,0	35	44	25,7
65 i više godina	53	74	39,6	3	7	133,3	11	17	54,5	39	50	28,2
UKUPNO	427	522	22,2	11	24	118,2	82	100	22,0	334	398	19,2

Nastradali sudionici u prometnim nesrećama prema spolu

NASTRADALI SUDIONICI	POGINULI				OZLIJEĐENI			
	2021		2022		2021		2022	
	Muški	Ženski	Muški	Ženski	Muški	Ženski	Muški	Ženski
Vozači	8		5	2	187	84	216	108
Putnici	1		4	10	46	61	56	86
Pješaci	1	1	1	2	21	17	8	23
Ostali								1
UKUPNO	10	1	10	14	254	162	280	218

Nastradala djeca u prometu

SVOJSTVO DJETETA	POGINULI			TEŠKO OZLIJEĐENI			LAKO OZLIJEĐENI		
	2021	2022	% Ind	2021	2022	% Ind	2021	2022	% Ind
Vozači				2			2	4	100
Putnici		2			1		14	16	14,29
Pješaci				1			5	4	-20
Ostali									
UKUPNO		2		3	1	-66,67	21	24	14,29

Sudionici u prometnim nesrećama prema stupnju alkoholiziranosti

RAZINA	BROJ SUDIONIKA			POGINULO			OZLIJEĐENO		
	2021	2022	% Ind	2021	2022	% Ind	2021	2022	% Ind
0.00 - 0.50	62	50	-19,4				12	8	-33,3
0.51 - 1.00	61	54	-11,5				13	6	-53,8
1.01 - 1.50	68	96	41,2	1			15	15	
1.51 - 2.00	75	86	14,7				20	16	-20,0
2.01 - 2.50	37	50	35,1		1		12	18	50,0
2.51 - 3.00	15	16	6,7				8	6	-25,0
3.01 - 3.50	3	6	100,0				1	3	200,0
Preko 3.50		2							
Ukupno	321	360	12,1	1	1		81	72	-11,1

Prometne nesreće i posljedice prema vrsti vozila

VRSTA VOZILA	Broj vozila u PN			Poginuli			Ozljeđeni		
	2021	2022	% Ind	2021	2022	% Ind	2021	2022	% Ind
Moped	16	18	13		1		11	13	18
Motocikl	28	33	18	1	3	200	17	19	12
Osobni automobil	1736	1753	1	3	5	67	259	300	16
Teretni automobil	289	272	-6	1			17	15	-12
Autobus	17	24	41		12		5	36	620
Traktor	29	13	-55	1			6	5	-17
Bicikl	80	88	10	3			50	70	40
Ostalo	78	78					1	8	700
UKUPNO	2273	2279	0	9	17	89	366	466	27

PROMETNE NESREĆE KOJE SU UZROKOVALI VOZAČI MOTORNIH VOZILA

Prometne nesreće koje su uzrokovali vozači motornih vozila

PROMETNA NESREĆA	SVI VOZAČI MOTORNIH VOZILA			MLADI VOZAČI 15 - 23 god. starosti			VOZAČI BEZ POLOŽENOG ISPITA		
	2019	2020	% Ind	2019	2020	% Ind	2019	2020	% Ind
S poginulim osobama	10	10		2	1	-50,0	1	1	
S ozlijeđenim osobama	276	292	5,8	58	44	-24,1	13	15	15,4
S materijalnom štetom	847	865	2,1	143	129	-9,8	33	24	-27,3
Ukupno	1133	1167	3,0	203	174	-14,3	47	40	-14,9

Posljedice po vozače motornih vozila koji su uzrokovali prometnu nesreću

POSLEDICA	SVI VOZAČI MOTORNIH VOZILA			MLADI VOZAČI 15 - 23 god. starosti			VOZAČI BEZ POLOŽENOG ISPITA		
	2019	2020	% Ind	2019	2020	% Ind	2019	2020	% Ind
smrtno stradali	10	10					1	1	
teške tjelesne ozljede	65	59	-9,2	9	3	-66,7	2	3	50,0
lake tjelesne ozljede	233	253	8,6	20	18	-10,0	11	14	27,3
Ukupno	286	302	5,6	29	21	-27,6	14	16	14,3

Vozači motornih vozila koji su uzrokovali prometnu nesreću prema stupnju alkoholiziranost

VOŽNJA POD UTJECajem	SVI VOZAČI MOTORNIH VOZILA			MLADI VOZAČI 15 - 23 god. starosti			VOZAČI BEZ POLOŽENOG ISPITA		
	2019	2020	% Ind	2019	2020	% Ind	2019	2020	% Ind
0,00 - 0,50	39	28	-28,2	9	4	-55,6	3	2	-33,3
0,51 - 1,00	46	45	-2,2	10	10		4	5	25,0
1,01 - 1,50	56	86	53,6	12	17	41,7	8	7	-12,5
1,51 - 2,00	65	80	23,1	9	9		4	3	-25,0
2,01 - 2,50	35	39	11,4	4	2	-50,0	1	2	100,0
2,51 - 3,00	13	16	23,1				3	2	-33,3
3,01 - 3,50	2	6	200,0				1	1	
Preko 3,50		1							
Ukupno	256	301	17,6	44	42	-4,5	24	22	-8,3

PREKRŠAJI U PROMETU (prekršaji za 2021. i 2022. godinu obrađivani su na dan 10.01.2023.)

VRSTA PREKRŠAJA		BROJ PREKRŠAJA		
		2021	2022	% Ind
Crveno svjetlo		220	131	-40,5
Vožnja pod utjecajem alkohola	Ukupno	1485	1654	11,4
	do 0,50 g/kg alkohola	127	154	21,3
	od 0,50 do 1,00 g/kg alkohola	501	505	0,8
	od 1,00 do 1,50 g/kg alkohola	395	493	24,8
	iznad 1,50 g/kg alkohola	462	502	8,7
Vožnja pod utjecajem odbijeno podvrgavanje ispitivanju na alkoh.		109	102	-6,4
Vožnja pod utjecajem alko.ili droga - vozač bicikla ili zaprež. vozila		232	213	-8,2
Vožnja pod utjecajem droga ili lijekova		3	3	
Odbijanje podvrgavanju ispitivanja alkohol/droga		7	3	-57,1
Sveukupno brzina		7828	4732	-39,6
Nepropisna brzina izvan naselja	Ukupno	1445	591	-59,1
	10 do 30 km/sat veća od dopuštene	1136	487	-57,1
	30 do 50 km/sat veća od dopuštene	287	98	-65,9
	više od 50 km/sat veća od dopuštene	22	6	-72,7
Nepropisna brzina limit vozilo				
Nepriklad. brzina vidljivosti, gustoći prom., stanju ceste i dr.		308	312	1,3
Nepropisna brzina u naselju	Ukupno	6075	3829	-37,0
	10 do 20 km/sat veća od dopuštene	3739	2253	-39,7
	20 do 30 km/sat veća od dopuštene	1786	1094	-38,7
	30 do 50 km/sat veća od dopuštene	413	282	-31,7
	10 km/sat veća od dopuštene	97	189	94,8
	više od 50 km/sat veća od dopuštene	40	11	-72,5
Korištenje mobitela za vrijeme vožnje - stara odredba		16	3	-81,3
Nepoštivanje prednosti prolaska		143	141	-1,4
Nepoštivanje prometnog znaka		1341	1517	13,1
Nepoštivanje naredbi ovlaštene službene osobe		47	42	-10,6
Radnje vozilom (uključ., prestroja., skretanje, obilaženje)		311	327	5,1
Ne davanje pokazivača smjera		14	18	28,6
Nepropisno uključivanje u promet		48	57	18,8
Nepropisno mimoilaženje		15	32	113,3
Nepropisno parkiranje i zaustav.	Ukupno	1839	1990	8,2
	Ometanje kretanja pješaka	228	361	58,3
	Na mjestu rezerv. za vozila osoba s invaliditetom	310	308	-0,6
	Ostalo	1301	1321	1,5
Nepropisno pretjecanje i obilaženje		39	39	
Nereg. i tehnički nepr. vozilo	Ukupno	448	347	-22,5
	Više od 15 dana	250	197	-21,2
	Traktor, radni stroj do 15 dana	195	146	-25,1
	Ostalo	3	4	33,3
Neustupanje prednosti pješacima		225	218	-3,1
Prekršaji pješaka	Ukupno	142	178	25,4
	Nepropisno kretanje pješaka po kolniku	10	9	-10,0
	Nepropisno prelaž. pješaka preko kolnika	97	136	40,2
	Nepoštivanje crvenog svjetla na semaforu	35	33	-5,7

Sigurnos. pojas	Nekorištenje sigurnosnog pojasa	2746	3575	30,2
	Prijevoz na prednjem sjedalu /visina/ autosjedalici i dr.	115	151	31,3
Strana i smjer kretanja	Ukupno	218	177	-18,8
	Ne držanje strane kretanja	165	110	-33,3
	Zabranjeni ili suprotan smjer	53	67	26,4
Tehnicki neispr. vozilo	Ukupno	55	58	5,5
	Veći nedostaci	35	37	5,7
	Opasni nedostaci	20	21	5,0
Upravljanje vozilom kad je vozačka dozvola oduzeta		152	138	-9,2
Vožnja bez položenog vozačkog ispita		211	173	-18,0
Vožnja bez svjetla na vozilu	Ukupno	446	608	36,3
	Motorna vozila	66	110	66,7
	Bicikl	260	313	20,4
	Ostalo	120	185	54,2
Zaštitna kaciga	Motocikli i mopedi	49	39	-20,4
	Biciklisti	8	33	312,5
Reflektirajući prsluk ili dr. reflektirajuća oznaka - biciklisti		526	495	-5,9
Ne zaustavljanje ispred željezničke pruge		202	184	-8,9
Upotrebljavanje mobitela za vrijeme vožnje - nova odredba		830	1133	36,5
Neodjavljivanje vozila		127	96	-24,4
Ostali prekršaji		3788	3809	0,6
Sveukupno		23634	22095	-6,5

Prekršaji u prometu po policijskim postajama

POLICIJSKE POSTAJE	BROJ PREKRŠAJA		
	2021	2022	% Ind
PPRP Varaždin	13925	12371	-11,2
PP Varaždin	250	246	-1,6
PGP Varaždin	125	116	-7,2
PP Ivanec	3243	3480	7,3
PP Ludbreg	3074	2466	-19,8
PP Novi Marof	3017	3416	13,2
UKUPNO	23634	22095	-6,5

KRETANJE PROMETNIH NESREĆA I POSLJEDICA

MJESEC	PN s materijalnom štetom		
	2021	2022	% Ind
siječanj	59	77	31
veljača	72	74	3
ožujak	75	85	13
travanj	83	85	2
svibanj	87	82	-6
lipanj	92	86	-7
srpanj	88	79	-10
kolovoz	73	64	-12
rujan	88	80	-9
listopad	84	74	-12
studeni	77	90	17
prosinac	137	111	-19

MJESEC	PN s ozlijeđenim osobama		
	2021	2022	% Ind
siječanj	19	20	5
veljača	19	31	63
ožujak	23	22	-4
travanj	17	17	
svibanj	31	32	3
lipanj	32	28	-13
srpanj	42	34	-19
kolovoz	28	36	29
rujan	30	30	
listopad	30	39	30
studeni	15	21	40
prosinac	29	36	24

MJESEC	PN s poginulim osobama		
	2021	2022	% Ind
siječanj		1	
veljača	2		
ožujak			
travanj	2		
svibanj			
lipanj	2	2	
srpanj	1	1	
kolovoz	1	3	200
rujan	1	1	
listopad	2		
studeni		1	
prosinac		1	

MJESEC	Poginule osobe u PN		
	2021	2022	% Ind
siječanj		1	
veljača	2		
ožujak			
travanj	2		
svibanj			
lipanj	2	2	
srpanj	1	1	
kolovoz	1	15	1400
rujan	1	3	200
listopad	2		
studeni		1	
prosinac		1	

MJESEC	Teško ozljeđene osobe u PN		
	2021	2022	% Ind
siječanj	3	14	367
veljača	5	5	
ožujak	3	6	100
travanj	3	3	
svibanj	11	9	-18
lipanj	10	7	-30
srpanj	12	9	-25
kolovoz	2	30	1400
rujan	7	4	-43
listopad	14	6	-57
studeni	5	2	-60
prosinac	7	5	-29

MJESEC	Lako ozljeđene osobe u PN		
	2021	2022	% Ind
siječanj	20	16	-20
veljača	21	32	52
ožujak	29	19	-34
travanj	20	23	15
svibanj	34	28	-18
lipanj	32	28	-13
srpanj	40	37	-8
kolovoz	31	62	100
rujan	37	35	-5
listopad	25	45	80
studeni	15	24	60
prosinac	30	49	63

USPOREDBA NAJTEŽIH PREKRŠAJA U PROMETNIM NESREĆAMA I U NADZORU PROMETA

Prekršaji zbog nedopuštene i neprilagođene brzine utvrđeni nadzorom prometa

Nepropisna brzina		PPRP Varaždin			PP Ivanec			PP Ludbreg			PP Novi Marof			Sveukupno		
		2021	2022	% Ind	2021	2022	% Ind	2021	2022	% Ind	2021	2022	% Ind	2021	2022	% Ind
Sveukupno brzina		4520	2237	-50,5	1377	1192	-13,4	1055	780	-26,1	875	521	-40,5	7828	4732	-39,6
Nepropisna brzina izvan naselja	Ukupno	1269	514	-59,5	96	33	-65,6	74	36	-51,4	6	8	33,3	1445	591	-59,1
	10 do 30 km/sat veća od dop.	996	417	-58,1	71	29	-59,2	65	34	-47,7	4	7	75,0	1136	487	-57,1
	30 do 50 km/sat veća od dop.	253	92	-63,6	23	4	-82,6	9	1	-88,9	2	1	-50,0	287	98	-65,9
	više od 50 km/sat veća od dop.	20	5	-75,0	2				1					22	6	-72,7
Nepropisna brzina limit vozilo																
Nepriklad. brzina vidljivosti, gustoći prom., stanju ceste i dr.		194	212	9,3	56	47	-16,1	27	16	-40,7	31	37	19,4	308	312	1,3
Nepropisna brzina u naselju	Ukupno	3057	1511	-50,6	1225	1112	-9,2	954	728	-23,7	838	476	-43,2	6075	3829	-37,0
	10 do 20 km/sat veća od dop.	1865	584	-68,7	691	766	10,9	620	573	-7,6	563	329	-41,6	3739	2253	-39,7
	20 do 30 km/sat veća od dop.	942	602	-36,1	389	280	-28,0	219	79	-63,9	235	132	-43,8	1786	1094	-38,7
	30 do 50 km/sat veća od dop.	210	197	-6,2	131	59	-55,0	34	12	-64,7	38	14	-63,2	413	282	-31,7
	10 km/sat veća od dop.	13	120	823,1	6	5	-16,7	78	64	-17,9				97	189	94,8
	više od 50 km/sat veća od dop.	27	8	-70,4	8	2	-75,0	3			2	1	-50,0	40	11	-72,5

Odnos prometnih nesreća i prekršaja u nadzoru prometa kojima je uzrok brzina

Policajska postaja	Broj PN zbog brzine			Prekršaji u nadzoru prometa zbog brzine			Prekršaji u nadzoru/ prometne nesreće			Poginuli u PN zbog brzine		
	2021	2022	% Ind	2021	2022	% Ind	2021	2022	+ -	2021	2022	% Ind
PPRP Varaždin	181	196	8,3	4520	2237	-50,5	25,0	11,4	-13,6	3	3	
PP Ivanec	56	54	-3,6	1377	1192	-13,4	24,6	22,1	-2,5			
PP Ludbreg	25	15	-40,0	1055	780	-26,1	42,2	52,0	9,8			
PP Novi Marof	31	36	16,1	875	521	-40,5	28,2	14,5	-13,8			
Ukupno	293	301	2,7	7828	4732	-39,6	26,7	15,7	-11,0	3	3	

Odnos prometnih nesreća i prekršaja u nadzoru prometa kojima je uzrok nepropisno pretjecanje i obilaženje

Policajska postaja	Broj PN zbog pretjecanja i obilaženja			Prekršaji u nadzoru prometa zbog pretjecanja i obilaženja			Prekršaji u nadzoru/ prometne nesreće		
	2021	2022	% Ind	2021	2022	% Ind	2021	2022	+ -
PPRP Varaždin	32	39	21,9	23	28	21,7	0,7	0,7	0,0
PP Ivanec	4	5	25,0	5	5		1,3	1,0	-0,3
PP Ludbreg	5	1	-80,0	8	1	-87,5	1,6	1,0	-0,6
PP Novi Marof	1	1		3	4	33,3	3,0	4,0	1,0
Ukupno	42	46	9,5	39	38	-2,6	0,9	0,8	-0,1

Odnos prometnih nesreća i prekršaja u nadzoru prometa zbog nepoštivanja prednosti prolaska i crvenog svjetla

Policijska postaja	Broj PN zbog prednosti prolaska i crvenog svjetla			Prekršaji u nadzoru prometa zbog prednosti prolaska i crvenog svjetla			Prekršaji u nadzoru/ prometne nesreće		
	2021	2022	% Ind	2021	2022	% Ind	2021	2022	+ -
PPRP Varaždin	114	145	27,2	277	182	-34,3	2,4	1,3	-1,2
PP Ivanec	22	20	-9,1	42	78	85,7	1,9	3,9	2,0
PP Ludbreg	20			33	5	-84,8	1,7		
PP Novi Marof	10	7	-30,0	8	7	-12,5	0,8	1,0	0,2
Ukupno	166	172	3,6	169	228	34,9	1,0	1,3	0,3

Prekršaji zbog vožnje pod utjecajem alkohola ili opojnih droga utvrđeni u nadzoru prometa

Nepropisna brzina		PPRP Varaždin i PP Varaždin			PP Ivanec			PP Ludbreg			PP Novi Marof			Sveukupno		
		2021	2022	% Ind	2021	2022	% Ind	2021	2022	% Ind	2021	2022	% Ind	2021	2022	% Ind
Vožnja pod utjecajem alkohola	Ukupno	789	932	18,1	216	279	29,2	242	184	-24,0	228	254	11,4	1485	1654	11,4
	do 0,50 g/kg alkohola	59	76	28,8	24	33	37,5	18	14	-22,2	26	31	19,2	127	154	21,3
	od 0,50 do 1,00 g/kg alkohola	275	298	8,4	52	71	36,5	83	53	-36,1	90	82	-8,9	501	505	0,8
	od 1,00 do 1,50 g/kg alkohola	207	287	38,6	63	86	36,5	61	49	-19,7	61	69	13,1	395	493	24,8
	iznad 1,50 g/kg alkohola	248	271	9,3	77	89	15,6	80	68	-15,0	51	72	41,2	462	502	8,7
Vožnja pod utjecajem odbijeno podvrgavanje ispitivanju na alkoh.		61	50	-18,0	13	12	-7,7	12	23	91,7	19	15	-21,1	109	102	-6,4
Vožnja pod utjecajem alko.ili droga - vozač bicikla ili zaprež. vozila		175	151	-13,7	11	2	-81,8	41	52	26,8	5	8	60,0	232	213	-8,2
Vožnja pod utjecajem droga ili lijekova		1			2	1	-50,0		2				3	3		
Odbijanje podvrgavanju ispitivanja alkohol/droga		4	3	-25,0	1			2					7	3	-57,1	
Ukupno		1030	1136	10,3	243	294	21,0	297	261	-12,1	252	277	9,9	1822	1968	8,0

Odnos prometnih nesreća i prekršaja u nadzoru prometa u kojima su sudjelovali alkoholizirani vozači

Policijska postaja	Vozači MV sudionici prometnih nesreća	Prometne nesreće				Nadzorom prometa utvrđeni broj alkoholiziranih vozača	Broj alkohol. vozača utvrđen u nadzoru prometa na jednog alkohol. vozača sudionika promet. nesreća
		Vozači MV pod utjecajem alkohola					
		Sudionici prometnih nesreća	% alkoholiziranih vozača od vozača sud. prometnih nesreća	Koji su skrivili prometnu nesreću	% alkoholiziranih vozača koji su skrivili PN od vozača sud. prometnih nesreća		
PPRP Varaždin	1358	211	15,5			932	4,4
PP Ivanec	269	47	17,5			279	5,9
PP Ludbreg	54	10	18,5	1	1,9	184	18,4
PP Novi Marof	180	27	15,0			254	9,4
Ukupno	1861	295	15,9	1	0,1	1654	5,6

STANJE SIGURNOSTI NA DRŽAVNOJ GRANICI

Promet putnika

Granični prijelaz		Ulaz				Izlaz				Domaći			EU			Treće zemlje			Sveukupno	
		Domaći	EU	Treće zemlje	Ukupno	Domaći	EU	Treće zemlje	Ukupno	Ulaz	Izlaz	Ukupno	Ulaz	Izlaz	Ukupno	Ulaz	Izlaz	Ukupno		
Broj prijelaza putnika	Cvetlin	2022	48317	60132		108449	41076	41493		82569	48317	41076	89393	60132	41493	101625				191018
		2021	59284	65912	16	125212	44939	38175		83114	59284	44939	104223	65912	38175	104087	16		16	208326
		% Ind.	-18,5	-8,8		-13,4	-8,6	8,7		-0,7	-18,5	-8,6	-14,2	-8,8	8,7	-2,4				-8,3
	Dubrava Križovljanska	2022	283829	170703	70387	524919	276011	155288	78451	509750	283829	276011	559840	170703	155288	325991	70387	78451	148838	1034669
		2021	265946	173926	59212	499084	264689	165988	62981	493658	265946	264689	530635	173926	165988	339914	59212	62981	122193	992742
		% Ind.	6,7	-1,9	18,9	5,2	4,3	-6,4	24,6	3,3	6,7	4,3	5,5	-1,9	-6,4	-4,1	18,9	24,6	21,8	4,2
	Gornja Voća	2022	5943	3597	1	9541	5312	2301		7613	5943	5312	11255	3597	2301	5898	1			17154
		2021	7514	3538		11052	4201	2046		6247	7514	4201	11715	3538	2046	5584				17299
		% Ind.	-20,9	1,7		-13,7	26,4	12,5		21,9	-20,9	26,4	-3,9	1,7	12,5	5,6				-0,8
	Otok Virje	2022	65300	55216	7715	128231	73794	47381	9451	130626	65300	73794	139094	55216	47381	102597	7715	9451	17166	258857
		2021	68120	60439	7607	136166	70765	52709	7832	131306	68120	70765	138885	60439	52709	113148	7607	7832	15439	267472
		% Ind.	-4,1	-8,6	1,4	-5,8	4,3	-10,1	20,7	-0,5	-4,1	4,3	0,2	-8,6	-10,1	-9,3	1,4	20,7	11,2	-3,2
	Ukupno	2022	403389	289648	78103	771140	396193	246463	87902	730558	403389	396193	799582	289648	246463	536111	78103	87902	166005	1501698
		2021	400864	303815	66835	771514	384594	258918	70813	714325	400864	384594	785458	303815	258918	562733	66835	70813	137648	1485839
		% Ind.	0,6	-4,7	16,9	0,0	3,0	-4,8	24,1	2,3	0,6	3,0	1,8	-4,7	-4,8	-4,7	16,9	24,1	20,6	1,1

Promet vozila

Granični prijelaz			Ulaz				Izlaz				Domaći			EU			Treće zemlje			Sveukupno
			Domaći	EU	Treće zemlje	Ukupno	Domaći	EU	Treće zemlje	Ukupno	Ulaz	Izlaz	Ukupno	Ulaz	Izlaz	Ukupno	Ulaz	Izlaz	Ukupno	
Broj prijelaza vozila	Cvetlin	2022	41102	50568		91670	35608	33958		69566	41102	35608	76710	50568	33958	84526				161236
		2021	45868	47785	12	93665	35005	27888		62893	45868	35005	80873	47785	27888	75673	12		12	156558
		% ind.	-10,4	5,8		-2,1	1,7	21,8		10,6	-10,4	1,7	-5,1	5,8	21,8	11,7				3,0
	Dubrava Križovljanska	2022	227105	136360	65142	428607	223950	123085	71966	419001	227105	223950	451055	136360	123085	259445	65142	71966	137108	847608
		2021	198401	129212	48385	375998	199081	126241	50091	375413	198401	199081	397482	129212	126241	255453	48385	50091	98476	751411
		% ind.	14,5	5,5	34,6	14,0	12,5	-2,5	43,7	11,6	14,5	12,5	13,5	5,5	-2,5	1,6	34,6	43,7	39,2	12,8
	Gornja Voća	2022	4506	2587	1	7094	4049	1657	1	5707	4506	4049	8555	2587	1657	4244	1	1	2	12801
		2021	5335	2439		7774	2952	1417		4369	5335	2952	8287	2439	1417	3856				12143
		% ind.	-15,5	6,1		-8,7	37,2	16,9		30,6	-15,5	37,2	3,2	6,1	16,9	10,1				5,4
	Otok Virje	2022	55024	45392	6052	106468	62587	38097	7493	108177	55024	62587	117611	45392	38097	83489	6052	7493	13545	214645
		2021	52823	45689	5573	104085	55933	39756	5772	101461	52823	55933	108756	45689	39756	85445	5573	5772	11345	205546
		% ind.	4,2	-0,7	8,6	2,3	11,9	-4,2	29,8	6,6	4,2	11,9	8,1	-0,7	-4,2	-2,3	8,6	29,8	19,4	4,4
	Ukupno	2022	327737	234907	71195	633839	326194	196797	79460	602451	327737	326194	653931	234907	196797	431704	71195	79460	150655	1236290
		2021	302427	225125	53970	581522	292971	195302	55863	544136	302427	292971	595398	225125	195302	420427	53970	55863	109833	1125658
		% ind.	8,4	4,3	31,9	9,0	11,3	0,8	42,2	10,7	8,4	11,3	9,8	4,3	0,8	2,7	31,9	42,2	37,2	9,8

POŽARI

Požari i posljedice požara

POŽARI		2021	2022	% Ind	
UKUPNO POŽARA	UKUPNO	181	302	66,9	
	Nastradale osobe	Ukupno	9	5	-44,4
		LTO	7	4	
		TTO			
		Smrt	2	1	-50,0
Materijalna šteta	1243300	17404202	1299,8		
GRAĐEVINSKI OBJEKTI	UKUPNO	59	63	6,8	
	Nastradale osobe	Ukupno	9	3	-66,7
		LTO	7	2	
		TTO			
		Smrt	2	1	-50,0
Materijalna šteta	577300	16354101	2732,9		
PROMETNA SREDSTVA	UKUPNO	17	23	35,3	
	Nastradale osobe	Ukupno			
		LTO			
		TTO			
		Smrt			
Materijalna šteta	661000	1021501	54,5		
OTVORENI PROSTOR	UKUPNO	105	216	105,7	
	Nastradale osobe	Ukupno		2	
		LTO		2	
		TTO			
		Smrt			
Materijalna šteta	5000	28600	472,0		

Požari po policijskim postajama

POLICIJSKA POSTAJA	POŽARI		
	2021	2022	% Ind
PP Varaždin	76	135	77,6
PP Ivanec	35	76	117,1
PP Ludbreg	32	42	31,3
PP Novi Marof	38	49	28,9
UKUPNO	181	302	66,9

SIGURNOSNI DOGAĐAJI

Događaji koji nemaju obilježja kaznenog djela (nesreće)

	2021	2022	% Ind
Masovno trovanje hranom			
Nesreća na radu	35	31	-11,4
Nesreće u domu			
Nesretni slučaj	20	19	-5,0
Padovi	107	132	23,4
Prevrtnanje traktora i radnog stroja	7	3	-57,1
Samoranjavanje oružjem	1		
Smrzavanje			
Trovanje plinom	1		
Utapanja	1	3	200,0
Željeznička nesreća		2	
UKUPNO	172	190	10,5

Događaji koji nemaju obilježja kaznenog djela (nesreće) po policijskim postajama

	PP Varaždin			PPRP Varaždin			PP Ivanec			PP Ludbreg			PP Novi Marof			Ukupno		
	2021	2022	% Ind	2021	2022	% Ind	2021	2022	% Ind	2021	2022	% Ind	2021	2022	% Ind	2021	2022	% Ind
Masovno trovanje hranom																		
Nesreća na radu	24	17	-29,2				1	7	600,0	4	5	25,0	6	2	-66,7	35	31	-11,4
Nesreće u domu																		
Nesretni slučaj	5	10	100,0				4	3	-25,0	2	3	50,0	9	3	-66,7	20	19	-5,0
Padovi	30	50	66,7	25	33	32,0	19	19		17	11	-35,3	16	19	18,8	107	132	23,4
Prevrtnanje traktora i radnog stroja	1						4	1	-75,0	2	1	-50,0		1		7	3	-57,1
Samoranjavanje oružjem													1			1		
Smrzavanje																		
Trovanje plinom	1															1		
Utapanja		2					1	1								1	3	200,0
Željeznička nesreća								1			1						2	
UKUPNO	61	79	29,5	25	33	32,0	29	32	10,3	25	21	-16,0	32	25	-21,9	172	190	10,5

SAMOUBOJSTVA I POKUŠAJI SAMOUBOJSTVA

		2021	2022	% Ind
Samoub.	Ukupno	74	61	-17,6
	izvršeno	32	23	-28,1
	u pokušaju	42	38	-9,5
Spol	muški	44	31	-29,5
	ženski	31	30	-3,2
Starost	do 20	2	3	50,0
	20 - 30	14	15	7,1
	30 - 40	11	4	-63,6
	40 - 50	9	10	11,1
	50 - 60	12	9	-25,0
	iznad 60	27	20	-25,9
Motiv samoubojstva	Alkoholizam	8	7	-12,5
	Duševna bolest	18	19	5,6
	Gubitak posla		1	
	Gubitak djeteta	1	1	
	Gubitak bračnog druga	3	2	-33,3
	Ljubomora	2	1	-50,0
	Narkomanija		2	
	Nesređeni obiteljski odnosi	4	4	
	Neuspjeh u školi		1	
	Neželjena trudnoća			
	Zbog počinjenja KD	1		
	Siromaštvo			
	Staračka besperpektivnost	6	4	-33,3
	Tjelesna bolest	8	8	
Neutvrđen motiv	23	11	-52,2	
Način izvršenja	Vješanje	30	19	-36,7
	Trovanje	14	19	35,7
	Upotreba oružja	2	5	150,0
	Bacanje pod vlak	1		
	Utopljanje	2	2	
	Električna struja			
	Bacanje s građevine	2	2	
	Minsko eksp. sredstva			
	Motorno vozilo			
	Plin			
	Rezanje oštrim predmetom	6	3	-50,0
	Rezanje žila	7	6	-14,3
	Samospaljivanje			
	Ubadanje	4		
	Ostalo	4	5	25,0

Samoubojstva po policijskim postajama

		PP Varaždin			PP Ivanec			PP Ludbreg			PP Novi Marof			Ukupno		
		2021	2022	% Ind	2021	2022	% Ind	2021	2022	% Ind	2021	2022	% Ind	2021	2022	% Ind
Samoub.	Ukupno	30	32	6,7	18	9	-50,0	13	12	-7,7	13	8	-38,5	74	61	-17,6
	izvršeno	13	12	-7,7	7	4	-42,9	8	2	-75,0	4	5	25,0	32	23	-28,1
	u pokušaju	17	20	17,6	11	5	-54,5	5	10	100,0	9	3	-66,7	42	38	-9,5
Spol	muški	20	17	-15,0	10	5	-50,0	7	6	-14,3	7	3	-57,1	44	31	-29,5
	ženski	11	15	36,4	8	4	-50,0	6	6		6	5	-16,7	31	30	-3,2

