



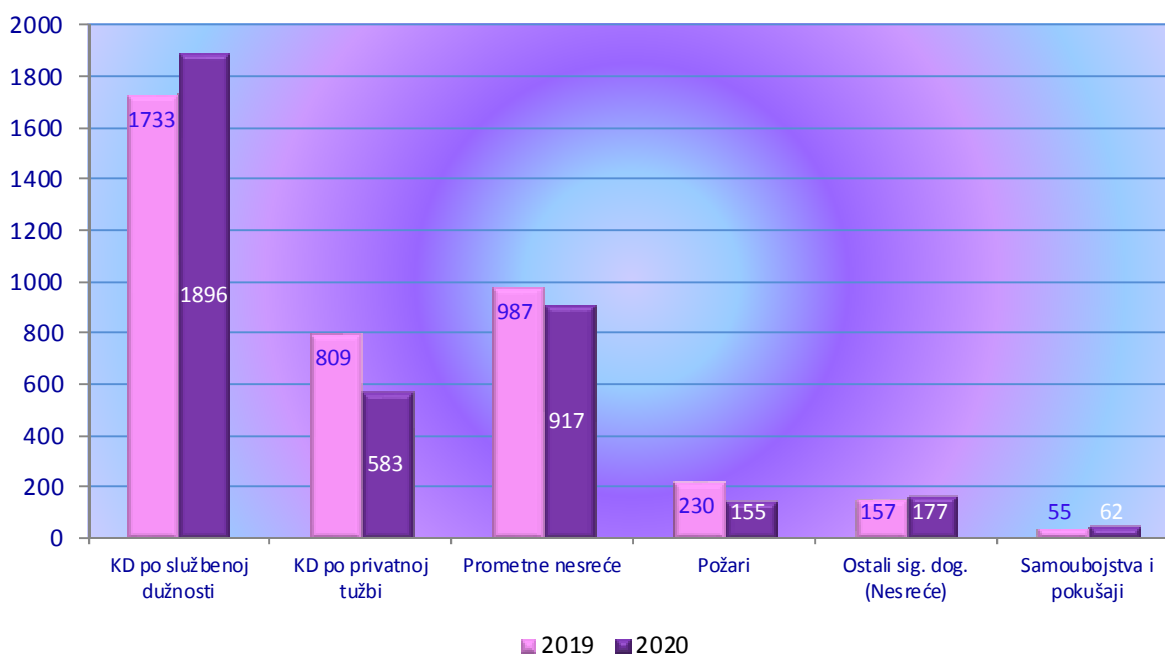
# **IZVJEŠĆE O RADU PU VARAŽDINSKE ZA 2021. GODINU**

Varaždin, siječanj 2022.

## UVOD - STANJE SIGURNOSTI ZA 2021. GODINU

Opće stanje sigurnosti tijekom 2021. godinu na području Policijske uprave varaždinske obilježeno je:

- **padom broja kaznenih djela za 4%** u odnosu na 2020. godinu, te je tako tijekom 2021. godine ukupno počinjeno 1827 kaznenih djela (bez kaznenih djela prometa 1772), dok je u 2020. godini ukupno počinjeno 1896 kaznenih djela (bez kaznenih djela prometa 1854).
- **padom broja kaznenih djela za koje se postupak pokreće privatnom tužbom za 14%.**
- **porastom broja kaznenih djela za koja je izostao prijedlog za pokretanje kaznenog postupka za 52%**
- Kako je **zaštita i kontrola državne granice** važan čimbenik unutarnje sigurnosti i u tom segmentu službe policijski službenici PU varaždinske uspješno su provodili sve sigurnosne mjere zaštite i nadzora državne granice.  
U svega 54,1 kilometar državne granice sa Republikom Slovenijom u 2021. godini zabilježen je prijelaz 1,485,839 putnika dok je u 2020. godini zabilježen prijelaz 1,655,225 putnika, odnosno za 10% manje. Tijekom obrađivanog razdoblja ove godine zabilježen je prijelaz 1,125,658 motornih vozila, dok je tijekom istog razdoblja prošle godine zabilježen prijelaz 845,467 motornih vozila što usporedbom daje porast od 33%.
- **porastom ukupnog broja prometnih nesreća za 46%**, porastom broja teških prometnih nesreća za 22% i porastom broja lakih prometnih nesreća za 48% u odnosu na 2020 godinu.
- **porastom broja ukupno ozlijeđenih osoba za 35%**, porastom broja poginulih osoba za 175%, porastom broja teško ozlijeđenih osoba za 11% i porastom broja lako ozlijeđenih osoba za 40%
- **padom broja prekršaja iz područja javnog reda i mira za 4%** u odnosu na 2020. godinu. Tijekom 2021. godine evidentirano je 478 prekršaja, dok je godinu prije evidentirano 499 prekršaja iz područja javnog reda i mira.
- **padom broja prekršaja iz ostalih zakona za 1%** u odnosu na 2020. godinu, te je tijekom 2021. godine evidentirano 1399 prekršaja iz ostalih zakona, dok je godinu dana ranije bilo evidentirano 1407 prekršaja.
- **porastom broja požara za 17%.** Tijekom 2021. godine evidentiran je 181 požar, dok je tijekom 2020 godine evidentirano 155. požara. Tijekom 2021. kao i godinu dana ranije **nije zabilježena ni jedna eksplozija.**



## Kriminalitet

Tijekom 2021. godine na području PU varaždinske sveukupno je počinjeno 2412 kaznenih djela, od kojih se za 1827 kaznenih djela postupak pokrenuo po službenoj dužnosti, za 319 kaznenih djela postupak se pokrenuo privatnom tužbom oštećene osobe, a za 194 kaznena djela postupak se nije pokrenuo zbog izostanka prijedloga.

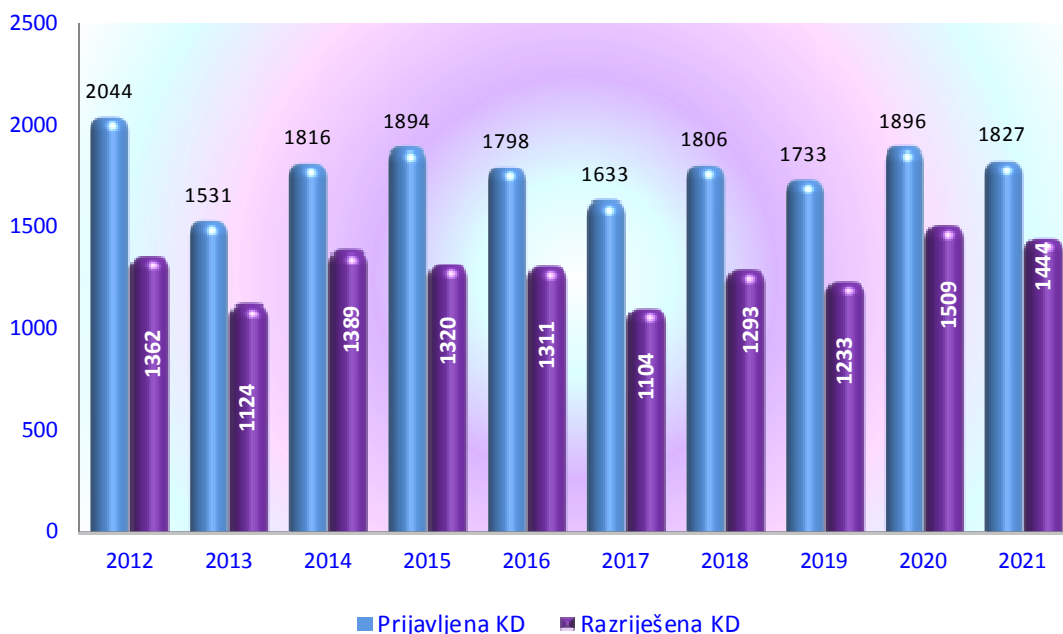
Sveukupni broj kaznenih djela ove je godine manji za 67 kaznenih djela nego li 2020. godine kada je počinjeno sveukupno 2479 kaznenih djela.

Promatrajući kretanje kaznenih djela u 2021. godini vidljivo je da su kaznena djela za koja se progona po službenoj dužnosti u padu za 4%, kaznena djela za koja se postupak pokreće privatnom tužbom u padu su za 14%, a kaznena djela za koja je izostao prijedlog za pokretanje kaznenog postupka u porastu su za 52%.

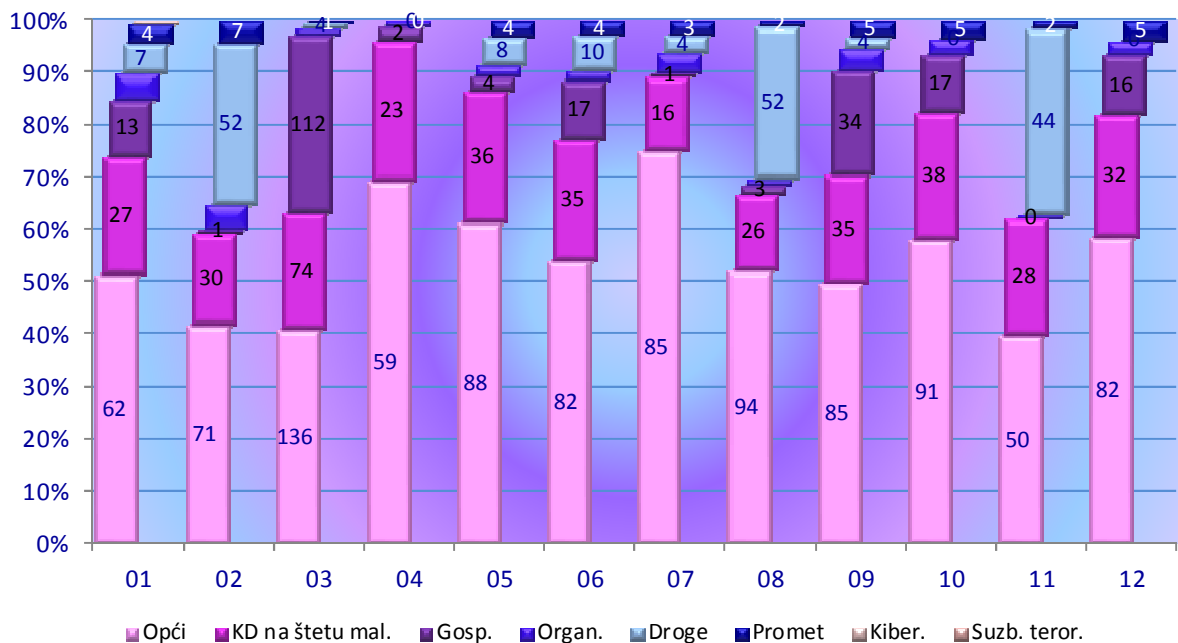
U kaznenim djelima za koja se postupak pokreće po službenoj dužnosti 54,1% je iz dijela općeg kriminaliteta, 10,4% je iz dijela gospodarskog kriminaliteta, 5% je iz dijela zlouporabe droga, 3,2% je iz dijela organiziranog kriminaliteta, 24% je iz kaznenih djela na štetu maloljetnika, 3,3% je iz dijela kibernetičkog kriminaliteta i 3% je iz dijela prometa.

Postotak ukupne razriješenosti kaznenih djela bez kaznenih djela prometa iznosi 78,4%, dok postotak ukupne razriješenosti s kaznenim djelima prometa iznosi 79%.

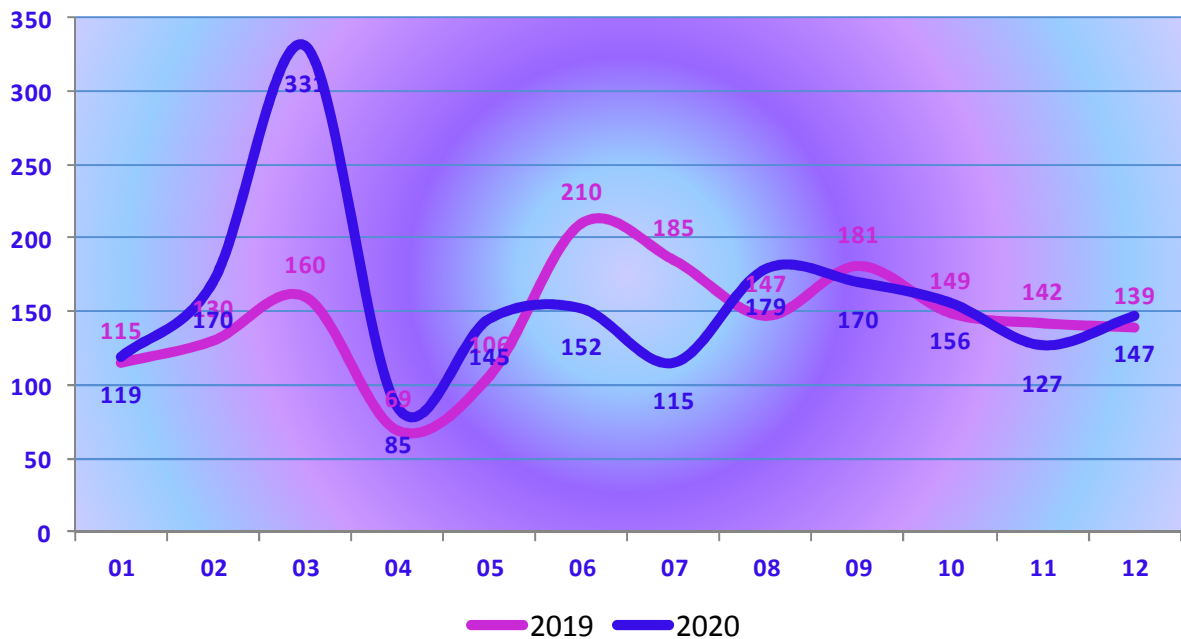
### Kretanje prijavljenih i razriješenih kaznenih djela po službenoj dužnosti od 2012. do 2021. godine



### Struktura kriminaliteta po mjesecima 2021. godine



### Kretanje kriminaliteta po službenoj dužnosti po mjesecima za 2020. i 2021. godinu

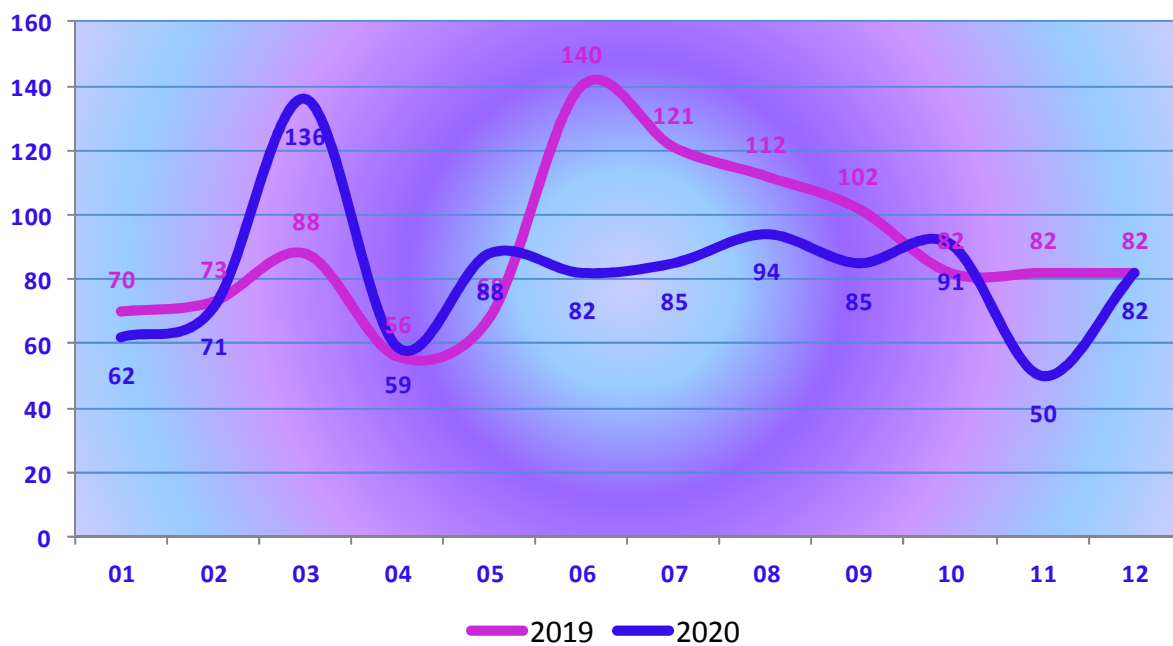


Udio **općeg kriminaliteta** u ukupnom kriminalitetu iznosi 54,1%. Od 958 počinjenih kaznenih djela razriješena su 592 kaznena djela pa shodno tome postotak ukupne razriješenosti iznosi 61,8%.

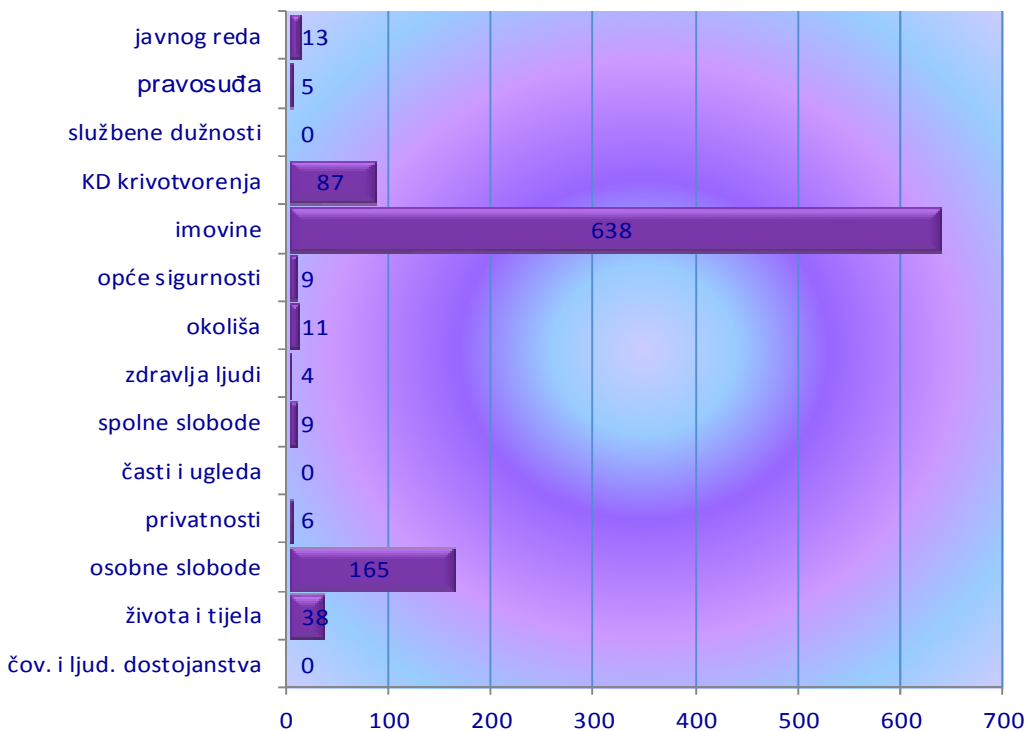
**Kretanje prijavljenih i razriješenih kaznenih djela iz domene općeg kriminaliteta od 2012. do 2021. godine**



**Kretanje kaznenih djela iz domene općeg kriminaliteta po mjesecima 2020. i 2021. godine**



### Struktura općeg kriminaliteta

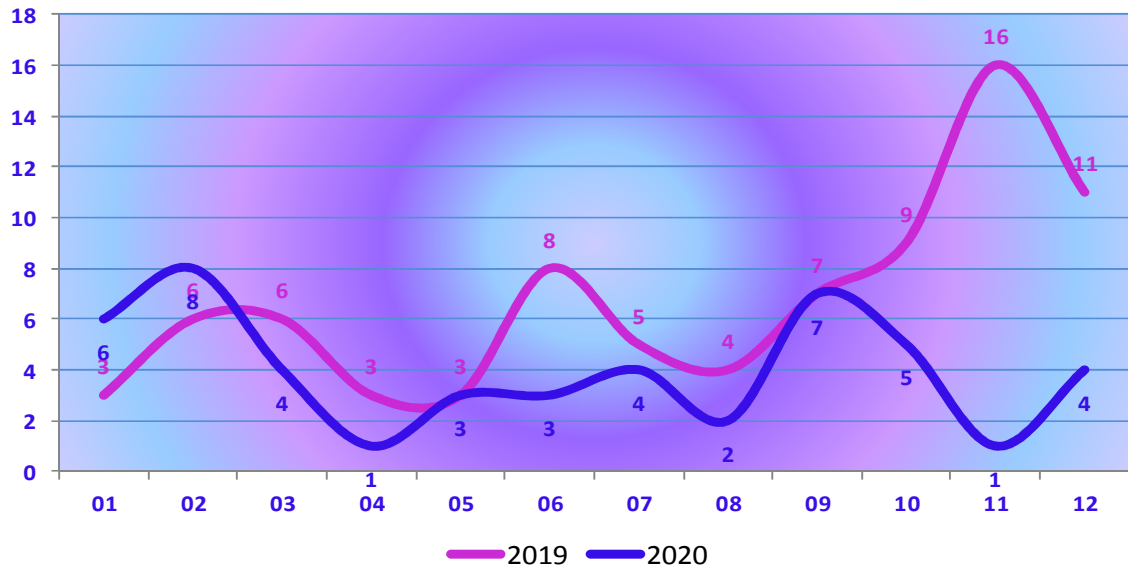


Na području PU varaždinske u 2021. godini počinjeno je 57 kaznenih djela koja po svom osnovnom obliku prema Katalogu kaznenih djela ulaze u skupinu **organiziranog kriminaliteta** što je za 19% više u odnosu na 2020. godinu kada je počinjeno 48 kaznenih djela.

### Kretanje kaznenih djela organiziranog kriminaliteta od 2012. do 2021. godine



### Kretanje kaznenih djela organiziranog kriminaliteta po mjesecima 2020. i 2021. godine

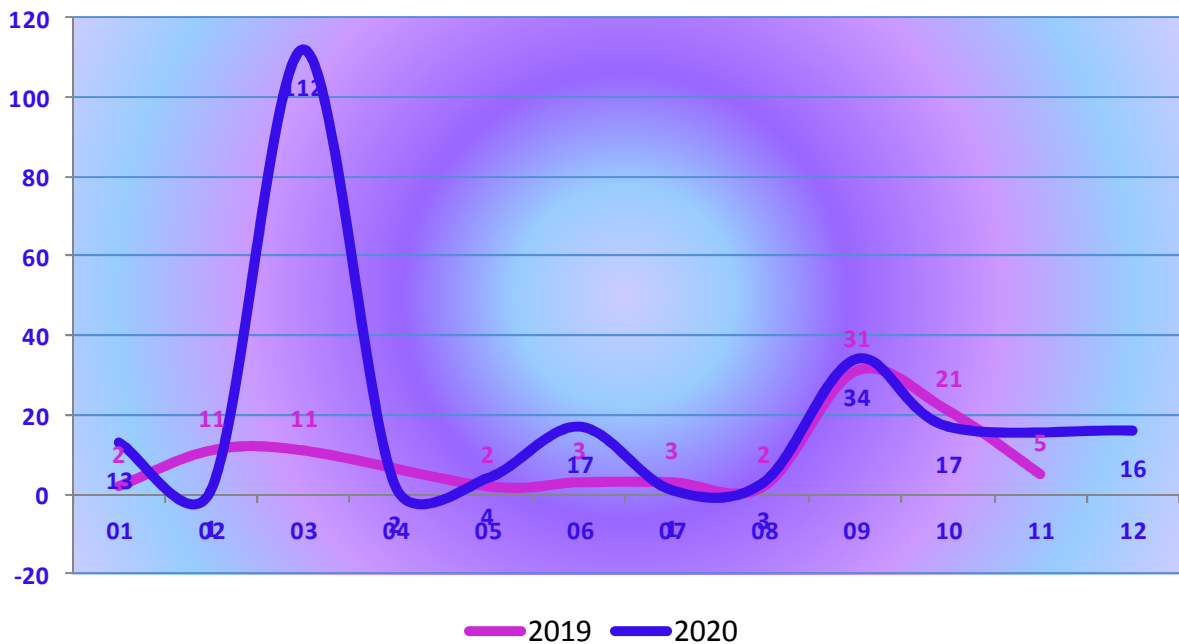


Iz domene **gospodarskog kriminaliteta** u 2021. godini bilježimo pad od 14%, pa je tako tijekom obrađivane godine počinjeno 185 kaznenih djela, dok je tijekom 2020. godine počinjeno 214 kaznenih djela.

### Kretanje kaznenih djela gospodarskog kriminaliteta od 2012. do 2021. godine



Kretanje KD gospodarskog kriminaliteta po mjesecima 2020. i 2021. godine



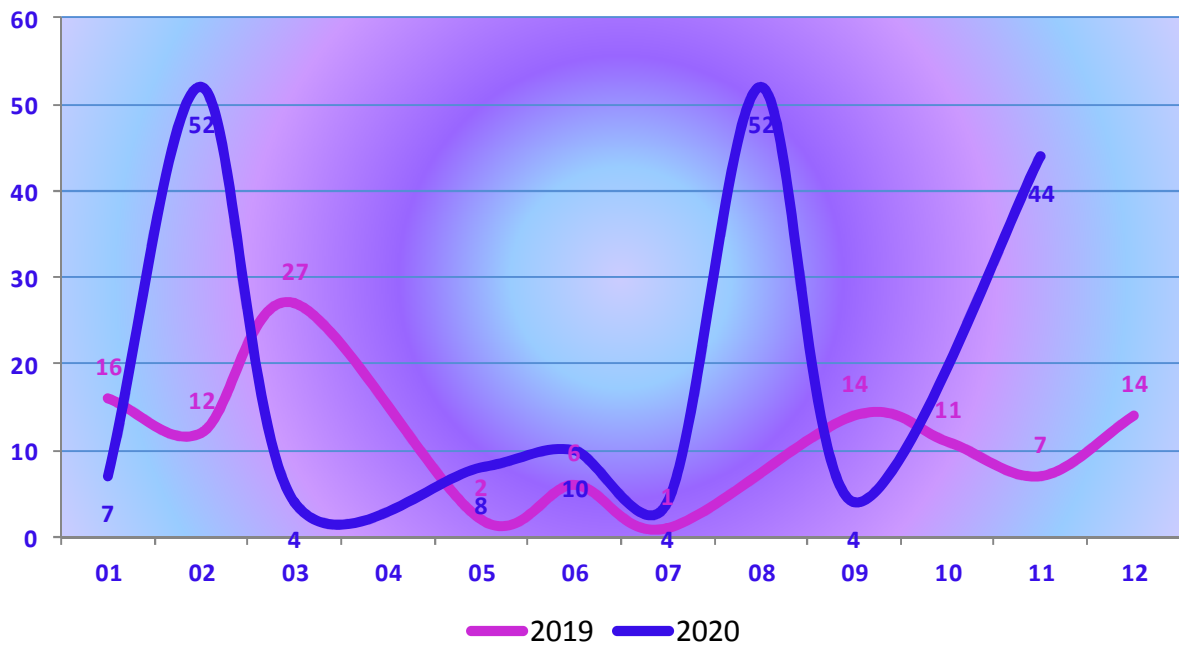
U 2021. godini u domeni **zloupotreba droga** bilježimo **pad** od 52%, te je počinjeno 89 kaznenih djela dok je u 2020. godini ukupno bilo počinjeno 185 kaznenih djela.

Kretanje kaznenih djela iz domene droga od 2012. do 2021. godine





Kretanje kaznenih djela iz domene droga po mjesecima 2020. i 2021. godine

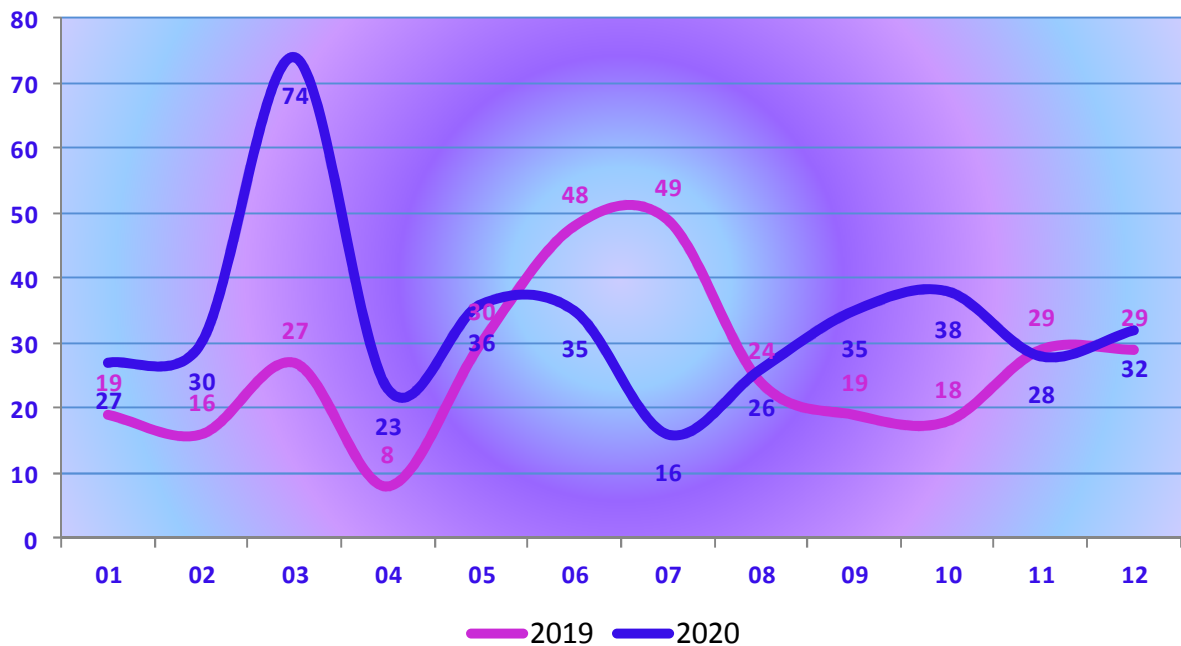


Kaznena djela na štetu mladeži i obitelji u porastu su za 6%, pa je tako u 2021. godini počinjeno 425 kaznenih djela, dok je u 2020. godini bilo počinjeno 400 kaznenih djela.

Kretanje kaznenih djela iz domene kaznenih djela na štetu mladeži i obitelji od 2012. do 2021.

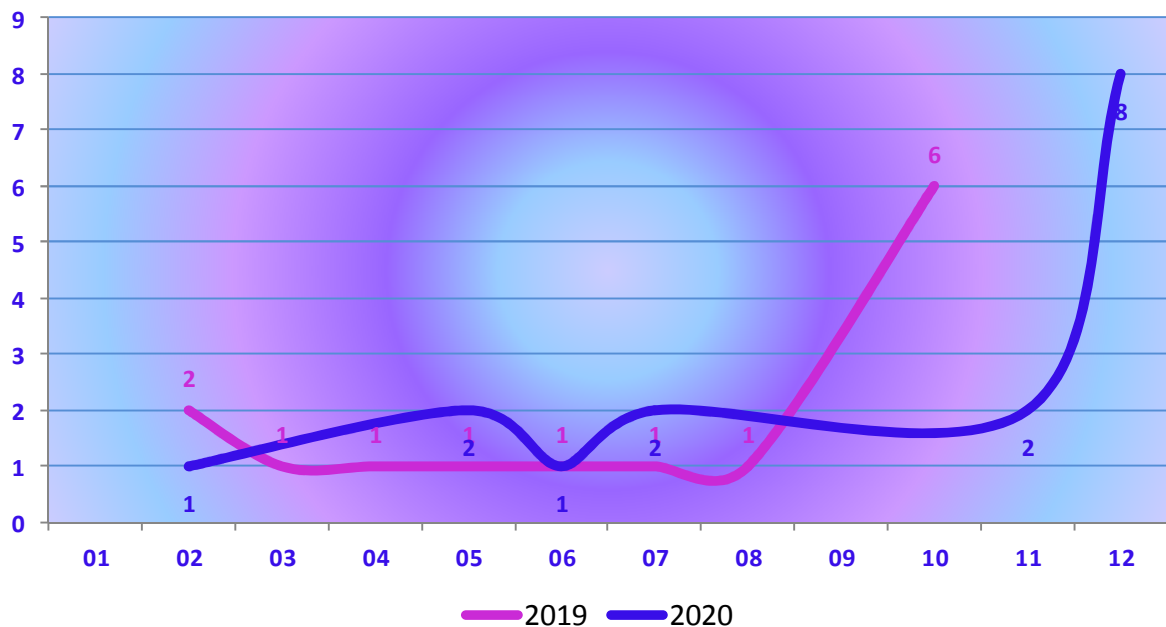


Kretanje kaznenih djela iz domene kaznenih djela na štetu mladeži i obitelji 2020. i 2021. godine



Iz domene **kibernetičkog kriminaliteta** u obrađivanoj godini počinjeno je 58 kaznenih djela, dok je u 2020. godini bilo počinjeno 16 kaznenih djela što usporedbom daje porast od 263%.

Kretanje kaznenih djela iz domene kibernetičkog kriminaliteta 2020. i 2021. godine



## Sigurnosni događaji i samoubojstva

U 172 događaja koji su ugrožavali sigurnost građana (nesreće na radu, nesretni slučajevi, padovi, prevrtanje traktora i radnih strojeva, samoranjavanje oružjem, trovanje plinom, utapanja i ostalo), a nemaju obilježja kaznenih djela smrtno je stradalo 7 osoba, 16 osoba je bilo teže ozlijeđeno, dok je 129 osoba bilo lakše ozlijeđeno.

U 2021 godini počinilo se ili se pokušalo počiniti ukupno 74 samoubojstva, što je za 19% više u odnosu na 2020. godinu kada su počinile ili je pokušalo počiniti samoubojstvo 62 osobe.

Od ukupnog broja 32 samoubojstva su bila dovršena, dok su 42 samoubojstva ostala u pokušaju.

Od ukupno 62 samoubojstva i pokušaja samoubojstva 44 puta su počinitelji bili muške osobe, dok su u 31 slučaju počinitelji bile žene.

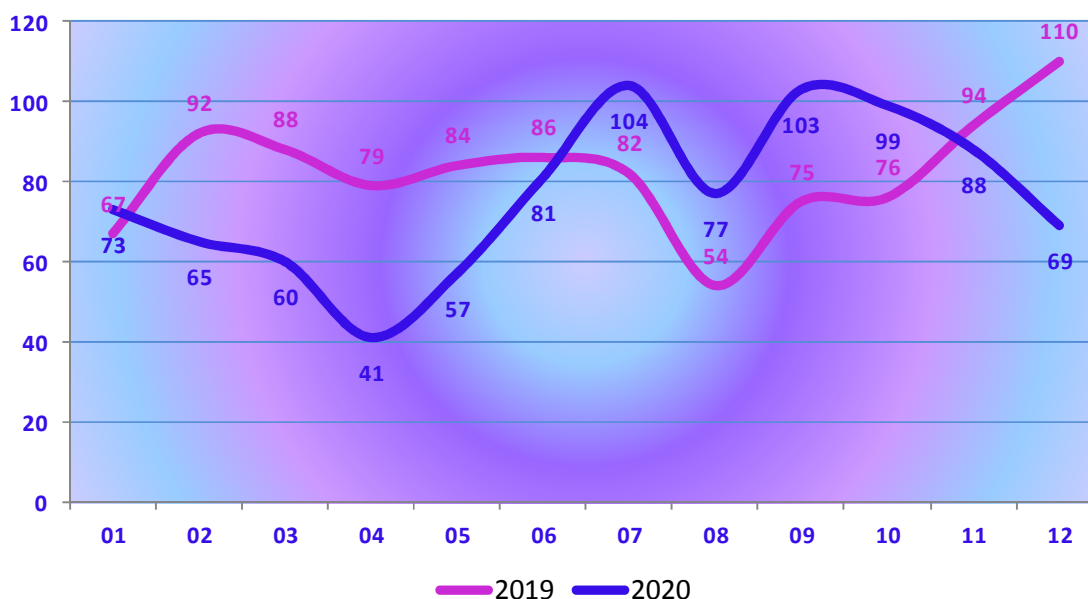
## Sigurnost cestovnog prometa

Kretanje ukupnog broja prometnih nesreća od 2012. do 2021. godine



Na području PU varaždinske u 2021. godini evidentirano je 1340 prometnih nesreća, dok je u 2020. godini evidentirano 919 prometnih nesreća, što je za 46% više u odnosu na 2020. godinu.

Kretanje ukupnog broja prometnih nesreća po mjesecima 2020. i 2021. godine.



Od ukupnog broja prometnih nesreća u 2021. godini 84 prometne nesreće bile su teške prometne nesreće, dok ih je u 2020. godini bilo 69 pa usporedbom imamo porast od 22%.

Kod lakih prometnih nesreća bilježimo porast od 48% pa je tako tijekom 2021. godine evidentirano 1256 prometnih nesreća, dok je tijekom 2020. godine evidentirano 850 prometnih nesreća.

Od ukupnog broja prometnih nesreća koje su se dogodile na području PU varaždinske tijekom obrađivane godine 11 je prometnih nesreća imalo za posljedicu poginule osobe, 73 prometne nesreće bile su sa teže ozlijeđenim osobama, 238 prometnih nesreća bilo je s lakše ozlijeđenim osobama i 1018 prometnih nesreća imalo je za posljedicu materijalnu štetu.

U odnosu na 2020. godinu prometnih nesreća s poginulim osobama bilo je više za 175%, prometnih nesreća s teže ozlijeđenim osobama bilo je više za 12%, prometnih nesreća s lakše ozlijeđenim osobama bilo je više za 38% i prometnih nesreća s materijalnom štetom bilo je više za 50%.

#### Kretanje ukupnog broja prometnih nesreća s poginulim osobama od 2012. do 2021. godine



U 2021. godini u prometnim nesrećama stradala je ukupno 420 osoba, dok je u 2020. godini stradalo ukupno 310 osoba pa tako bilježimo porast od 35%

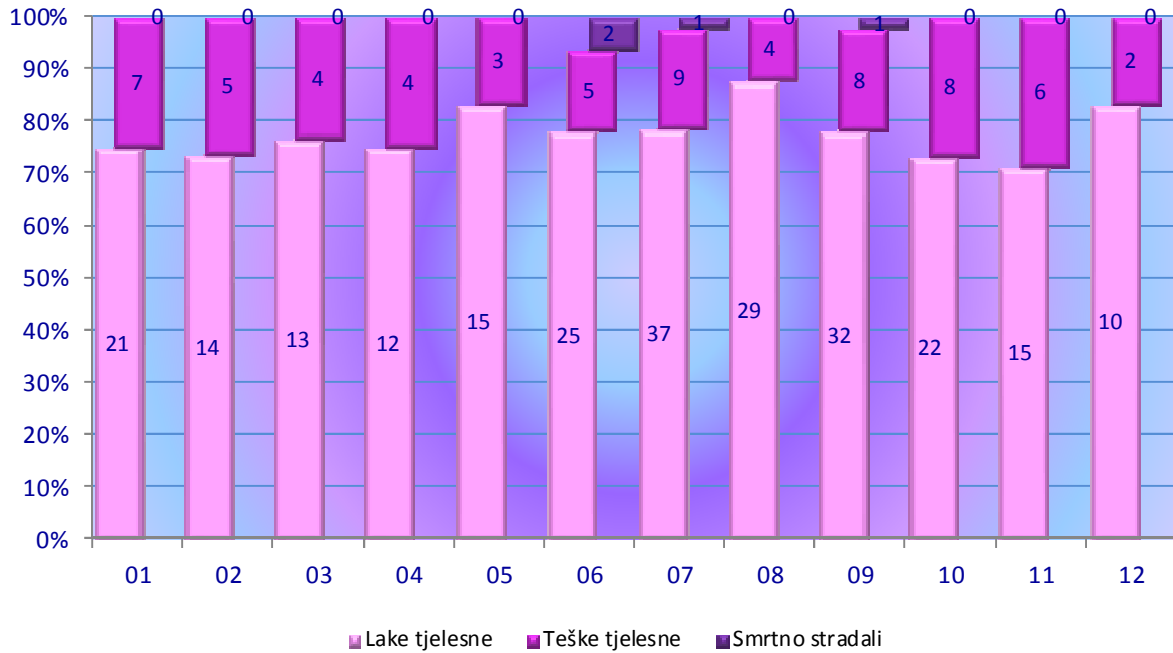
Poginulih osoba u 2021. godini bilo je za 175% više, odnosno 2021. godine poginulo je 11 osoba, dok su u 2020. godini poginule 4 osobe.

U odnosu na 2020. godinu teško ozlijeđenih osoba bilo je 11% više, dok je lako ozlijeđenih osoba bilo za 40% više.

#### Kretanje ukupno nastradalih osoba od 2012. do 2021. godine

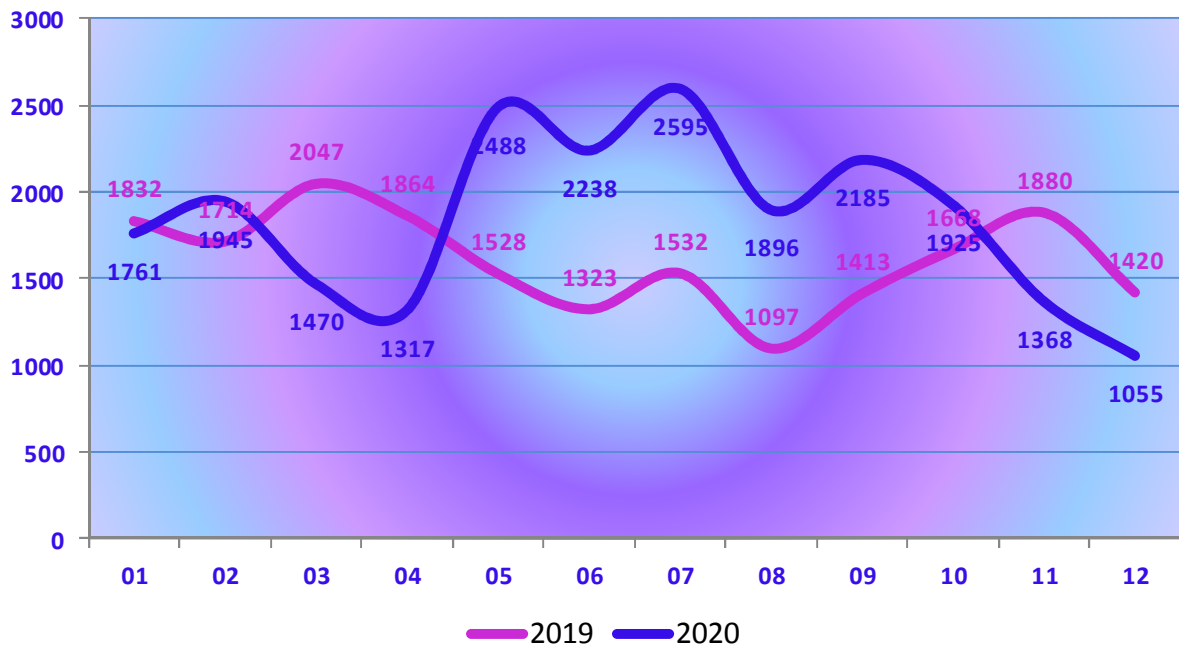


### Struktura nastradalih osoba po mjesecima 2021. godine



Ukupno utvrđeni **prekršaji u prometu**<sup>1</sup> u **porastu** su za 3% u odnosu na 2020. godinu, te je tako u obrađivanoj godini utvrđeno 23 178 prekršaja u prometu, dok su u 2020. godini bila utvrđena 22 452 prekršaja u prometu.

### Kretanje prekršaja u prometu po mjesecima



<sup>1</sup>Prekršaji u prometu obrađivani su dana 10. siječnja 2022. godine

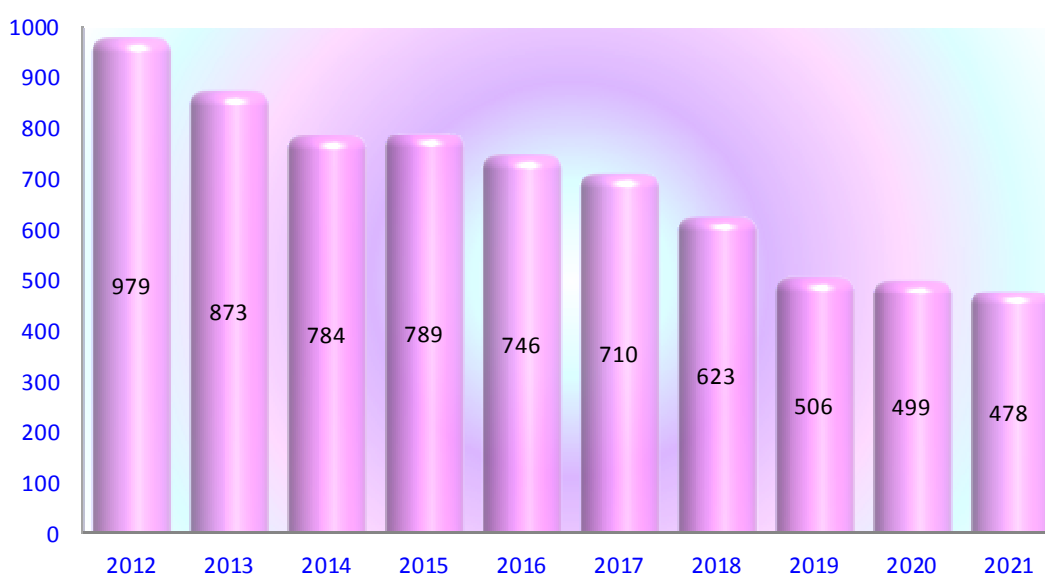
## Javni red i mir

Uz suzbijanje kriminaliteta možemo reći da je održavanje povoljnog stanja javnog reda i mira jedna od osnovnih zadaća policije. Naime, prekršaji iz te oblasti po svojim su pojavnim oblicima, a često i po težini i pravnoj kvalifikaciji, bliski su kaznenim djelima kojima se napadaju ista ili slična zaštićena dobra.

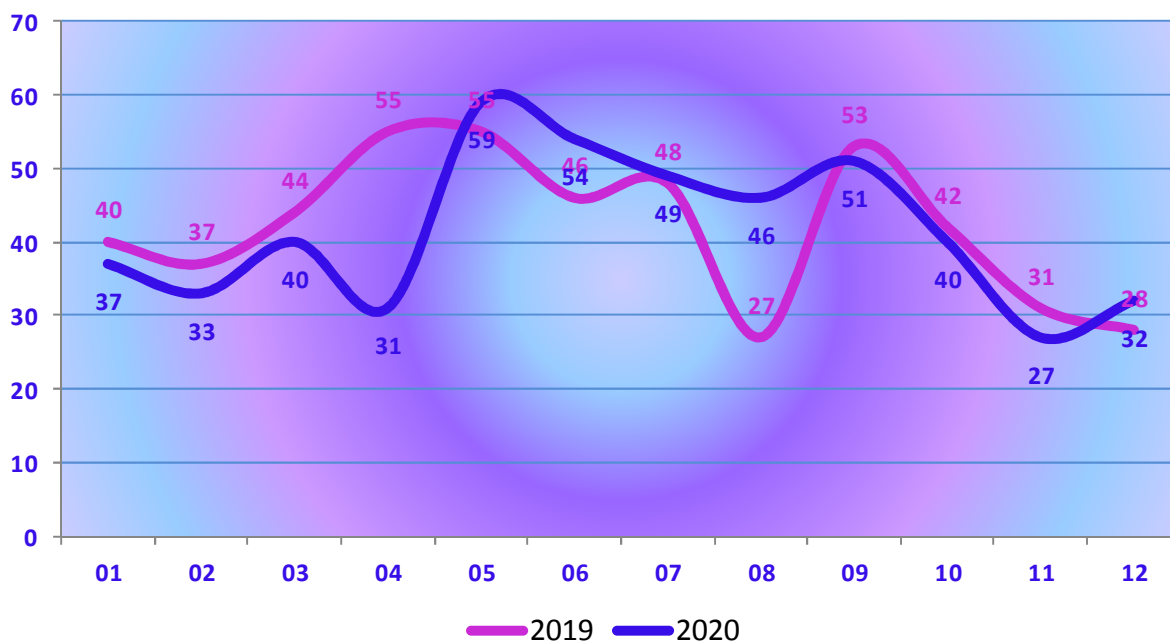
Tijekom 2021. godine zabilježeno je 478 prekršaja protiv javnog reda i mira, odnosno 4% manje u odnosu na 2020. godinu kada je zabilježeno 499 prekršaja protiv javnog reda i mira.

Od ukupnog broja prekršaja najviše je prekršaja prijavljeno prema članku 13. Tuča svađa, vika (175), a odmah iza njih slijede prekršaji iz članka 6. Drsko ponašanje (114), zatim prekršaji iz članka 17. Omalovažavanje ili vrijeđanje ovlaštenih osoba (71), pa prekršaji iz članka 30. Držanje životinja bez nadzora (63).

### Kretanje javnog reda i mira od 2012. do 2021. godine

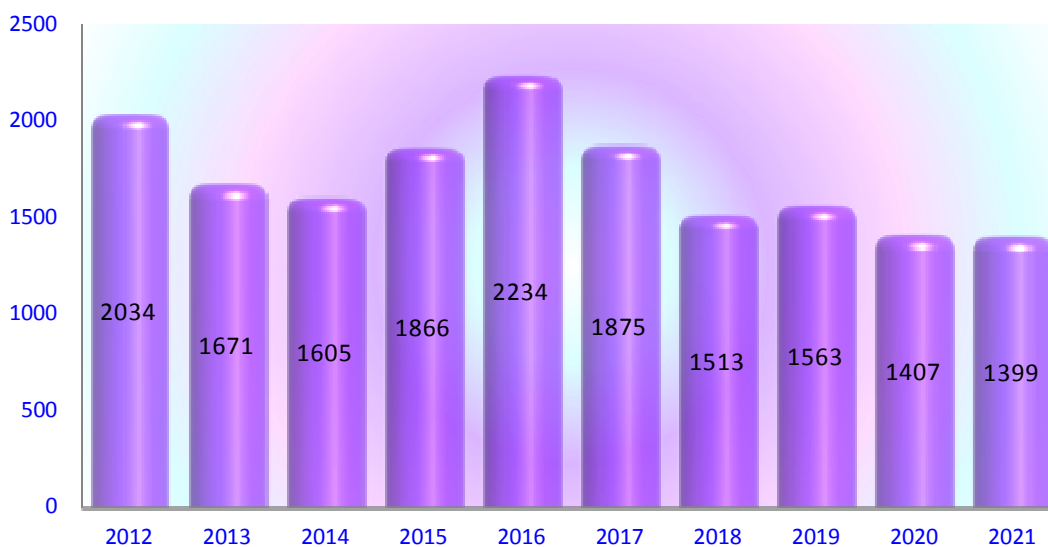


### Kretanje javnog reda i mira po mjesecima za 2020. i 2021.



## Prekršaji iz ostalih zakona (bez prometa i prekršaja iz javnog reda i mira)

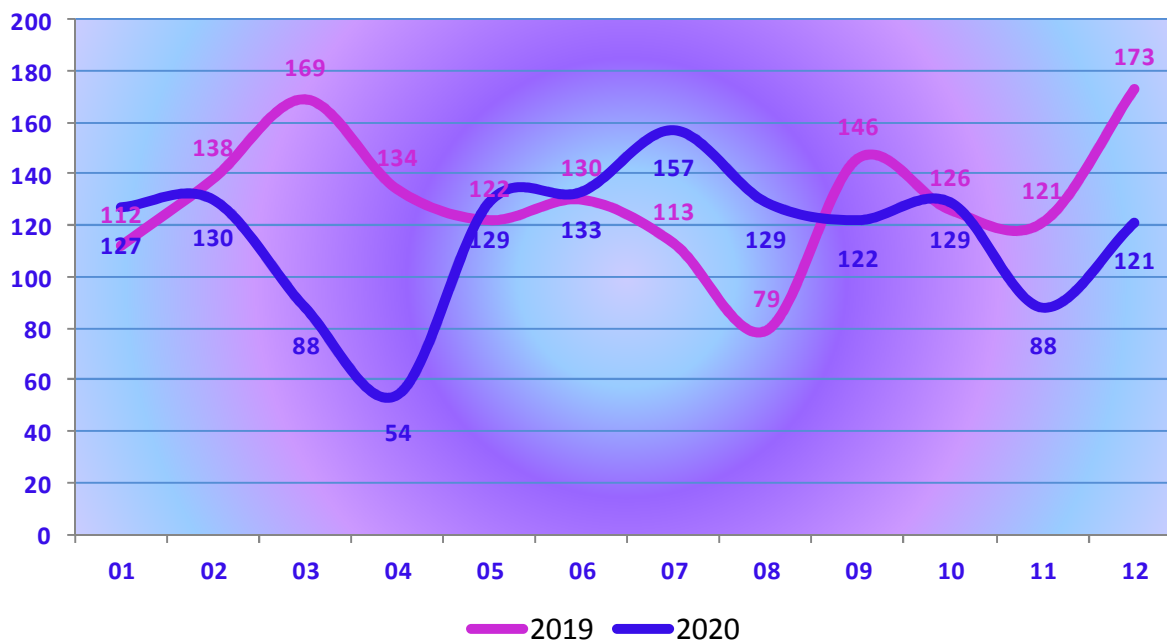
Kretanje prekršaja iz ostalih zakona od 2012. do 2021. godine



Prema **ostalim zakonima** prijavljeno je 1399 prekršaja, što je za 1% manje u usporedbi s podacima za 2020. godinu kada je prijavljeno 1407 prekršaja

Najviše prekršaja prijavljeno je prema Zakonu o zaštiti od nasilja u obitelji (401), Zakonu o osobnoj iskaznici (158) i Zakonu o nadzoru državne granice (150).

Kretanje prekršaja iz ostalih zakona po mjesecima 2020. i 2021. godine



## Požari

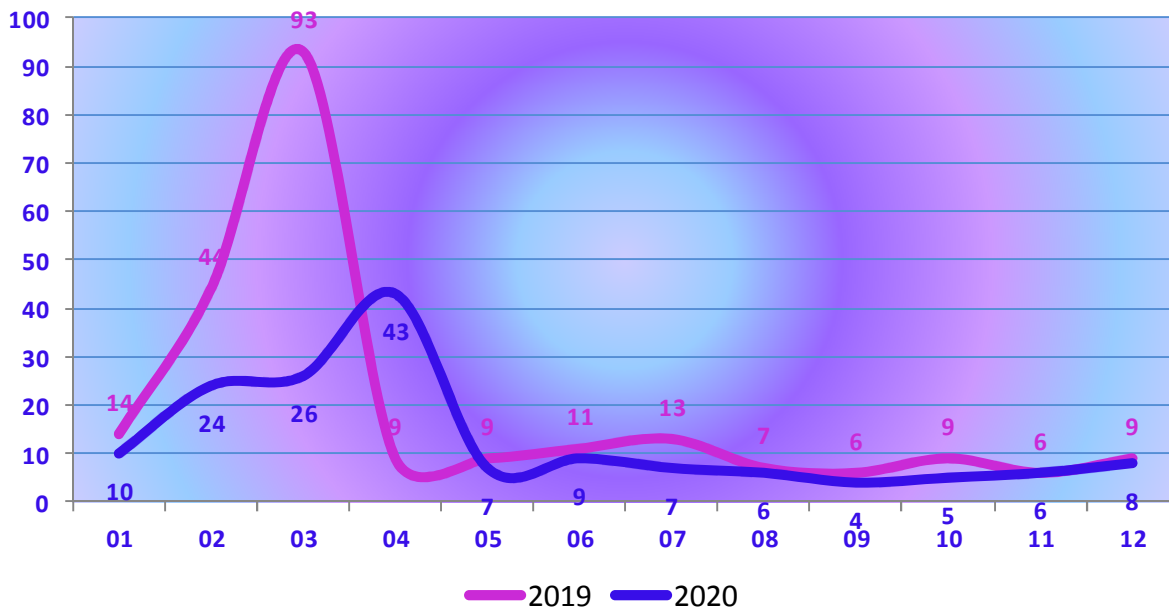
### Kretanje požara od 2012. do 2021. godine



U 2021. godini zabilježen je ukupno 181 požar što u odnosu na 2020. godinu kada je zabilježeno 155 požara predstavlja porast od 17%.

Od ukupnog broja evidentiranih požara 59 požara bilo je na građevinskim objektima, 17 požara bilo je na prometnim sredstvima i 105 požara bilo je na otvorenom prostoru.

### Kretanje požara po mjesecima 2020. i 2021. godine



Materijalna šteta nastala požarima u porastu je za 114% pa tako tijekom 2021. godine nastala materijalna šteta iznosi 1.243.300 kuna dok je 2020. godine iznosila 581.500 kuna.

Ni u 2021. ni godinu dana ranije nismo zabilježili niti jednu eksploziju.



## KRATKI PREGLED OSNOVNIH POKAZATELJA KRIMINALITETA

KRIMINALITET PO SLUŽBENOJ DUŽNOSTI	PRIJAVLJENA KAZNENA DJELA			POSTOTAK RAZRIJEŠENOSTI			
	2020	2021	% IND	2020		2021	
				KD	%	KD	%
OPĆI KRIMINALITET	991	<b>958</b>	-3.3	616	62.2	592	61.8
Ubojstva		<b>4</b>				4	100.0
od toga ostalo u pokušaju		<b>3</b>				4	133.3
Teško ubojstvo	1	<b>5</b>	400.0	1	100.0	5	100.0
od toga ostalo u pokušaju	1	<b>5</b>	400.0	1	100.0	5	100.0
Silovanja	3	<b>5</b>	66.7	3	100.0	5	100.0
od toga ostalo u pokušaju	1	<b>2</b>	100.0	3	300.0	5	250.0
Razbojništva	8	<b>5</b>	-37.5	5	62.5	4	80.0
Teške Krađe	265	<b>265</b>		77	29.1	67	25.3
KD na štetu maloljetnika	400	<b>425</b>	6.3	400	100.0	425	100.0
TERORIZAM I EKSTR. NASILJE							
RATNI ZLOČINI							
ORGANIZIRANI KRIMINALITET	48	<b>57</b>	18.8	48	100.0	56	98.2
Protuzakonito , ulaženje, kretanje u RH	13	<b>5</b>	-61.5	13	100.0	5	100.0
GOSPODARSKI KRIMINALITET	214	<b>185</b>	-13.6	214	100.0	185	100.0
Korupcijska kaznena djela	17	78	358.8	17	100.0	78	100.0
KRIMINALITE T ZLOUP. DROGE	185	<b>89</b>	-51.9	185	100.0	89	100.0
KIBERNETIČKA SIGURNOST	16	<b>58</b>	262.5	4	25.0	42	72.4
UKUPNO KD. (bez prometa)	1854	<b>1772</b>	-4.4	1467	79.1	1389	78.4
KAZNENA DJELA U PROMETU	42	<b>55</b>	31.0	42	100.0	55	100.0
SVEUKUPNO KAZENIH DJELA	1896	<b>1827</b>	-3.6	1509	79.6	1444	79.0

### Korupcijska kaznena djela su:

- čl. 251 Primanje i davanje mita u postupku stečaja
- čl. 252 Primanje mita u gospodarskom poslovanju
- čl. 253 Davanje mita u gospodarskom poslovanju
- čl. 291 Zlouporeba položaja i ovlasti – poč. službena osoba
- čl. 292 Nezakonito poslovanje
- čl. 293. Primanje mita
- čl. 294 Davanje mita
- čl. 295 Trgovanje utjecajem
- čl. 296 Davanje mita za trgovanje utjecajem
- čl. 339 Podmičivanje zastupnika

## OPĆI PREGLED JAVNE SIGURNOSTI

### POJAVE I DOGAĐAJI KOJI UTJEČU NA JAVNU SIGURNOST

VRSTE POJAVA I DOGAĐAJA	2020	2021	% Ind
Kaznena djela po službenoj dužnosti	1896	<b>1827</b>	-3.6
Kaznena djela po privatnoj tužbi i izost. prijedl.	583	<b>585</b>	0.3
Prometne nesreće	919	<b>1340</b>	45.8
Prekršaji u prometu	22452	<b>23178</b>	3.2
Prekršaji protiv javnog reda i mira	499	<b>478</b>	-4.2
Ostali prekršaji	1407	<b>1399</b>	-0.6
Požari	155	<b>181</b>	16.8
Ostali sigurnosni događaji (Nesreće)	177	<b>172</b>	-2.8
Samoubojstva i pokušaji	62	<b>74</b>	19.4

### POSLEDICE UGROŽAVANJA SIGURNOSTI

VRSTE POJAVA I DOGAĐAJA	SMRT			TEŠKE TJELESNE OZLJEDE			LAKE TJELESNE OZLJEDE			MATERIJALNA ŠTETA U KUNAMA		
	2020	2021	% Ind	2020	2021	% Ind	2020	2021	% Ind	2020	2021	% Ind
Kriminalitet	2	<b>13</b>	550	63	<b>64</b>	2	101	<b>65</b>	-36	33.634.906.0	<b>194.940.751.0</b>	480
Promet	4	<b>11</b>	175	70	<b>78</b>	11	236	<b>331</b>	40	13.540.000.0	<b>20.360.000.0</b>	50
Požari i eksplozije		<b>2</b>					4	<b>7</b>	75	581.500.0	<b>1.243.300.0</b>	114
<b>UKUPNO</b>	<b>6</b>	<b>26</b>	<b>333</b>	<b>133</b>	<b>142</b>	<b>7</b>	<b>341</b>	<b>403</b>	<b>18</b>	<b>47.756.406.0</b>	<b>216.544.051.0</b>	<b>353</b>

### Posljedice ugrožavanja sigurnosti u milijunima kuna\*

VRSTE POJAVA I DOGAĐAJA	SMRT		TEŠKE TJELESNE OZLJEDE		LAKE TJELESNE OZLJEDE		MATERIJALNA ŠTETA U KUNAMA		UKUPNA ŠTETA	
	2020	2021	2020	2021	2020	2021	2020	2021	2020	2021
Kriminalitet	800.000.0	<b>5.200.000.0</b>	6.300.000.0	<b>6.400.000.0</b>	4.040.000.0	<b>2.600.000.0</b>	33.634.906.0	<b>194.940.751.0</b>	44.774.906.0	<b>209.140.751.0</b>
Promet	1.600.000.0	<b>4.400.000.0</b>	7.000.000.0	<b>7.800.000.0</b>	9.440.000.0	<b>13.240.000.0</b>	13.540.000.0	<b>20.360.000.0</b>	31.580.000.0	<b>45.800.000.0</b>
Požari i eksplozije		<b>800.000.0</b>			160.000.0	<b>280.000.0</b>	581.500.0	<b>1.243.300.0</b>	741.500.0	<b>2.323.300.0</b>
<b>UKUPNO</b>	<b>2.400.000.0</b>	<b>10.400.000.0</b>	<b>13.300.000.0</b>	<b>14.200.000.0</b>	<b>13.640.000.0</b>	<b>16.120.000.0</b>	<b>47.756.406.0</b>	<b>216.544.051.0</b>	<b>77.096.406.0</b>	<b>257.264.051.0</b>

\* smrt = 400.000,00 kuna; TTO = 100.000,00 kuna; LTO = 40.000,00 kuna; prometna nesreća = 20.000,00 kuna

## KRETANJE POJAVA I DOGAĐAJA

KRIMINALITET PO SLUŽBENOJ DUŽNOSTI				KRIMINALITET PO PRIVATNOJ TUŽBI			
MJESEC	2020	2021	% Ind	MJESEC	2020	2021	% Ind
Siječanj	119	226	89.9	Siječanj	35	27	-22.9
Veljača	170	143	-15.9	Veljača	39	16	-59.0
Ožujak	331	124	-62.5	Ožujak	33	35	6.1
Travanj	85	145	70.6	Travanj	27	27	
Svibanj	145	126	-13.1	Svibanj	49	39	-20.4
Lipanj	152	117	-23.0	Lipanj	52	41	-21.2
Srpanj	115	128	11.3	Srpanj	43	36	-16.3
Kolovoz	179	140	-21.8	Kolovoz	51	35	-31.4
Rujan	170	205	20.6	Rujan	46	32	-30.4
Listopad	156	165	5.8	Listopad	32	32	
Studen	127	134	5.5	Studen	21	32	52.4
Prosinac	147	174	18.4	Prosinac	27	39	44.4

PREKRŠAJI PROTIV JAVNOG REDA I MIRA				PREKRŠAJI IZ OSTALIH ZAKONA			
MJESEC	2020	2021	% Ind	MJESEC	2020	2021	% Ind
Siječanj	37	39	5.4	Siječanj	127	133	4.7
Veljača	33	32	-3.0	Veljača	130	119	-8.5
Ožujak	40	29	-27.5	Ožujak	88	123	39.8
Travanj	31	27	-12.9	Travanj	54	128	137.0
Svibanj	59	45	-23.7	Svibanj	129	123	-4.7
Lipanj	54	47	-13.0	Lipanj	133	134	0.8
Srpanj	49	42	-14.3	Srpanj	157	92	-41.4
Kolovoz	46	57	23.9	Kolovoz	129	83	-35.7
Rujan	51	48	-5.9	Rujan	122	105	-13.9
Listopad	40	33	-17.5	Listopad	129	133	3.1
Studen	27	30	11.1	Studen	88	115	30.7
Prosinac	32	49	53.1	Prosinac	121	111	-8.3

SAMOUBOJSTVA I POKUŠAJI				POŽARI			
MJESEC	2020	2021	% Ind	MJESEC	2020	2021	% Ind
Siječanj	6	3	-50.0	Siječanj	10	7	-30.0
Veljača	4	8	100.0	Veljača	24	20	-16.7
Ožujak	5	9	80.0	Ožujak	26	53	103.8
Travanj	8	8		Travanj	43	16	-62.8
Svibanj	1	6	500.0	Svibanj	7	7	
Lipanj	9	5	-44.4	Lipanj	9	13	44.4
Srpanj	3	5	66.7	Srpanj	7	17	142.9
Kolovoz	4	4		Kolovoz	6	13	116.7
Rujan	6	4	-33.3	Rujan	4	11	175.0
Listopad	4	8	100.0	Listopad	5	4	-20.0
Studenj	4	10	150.0	Studenj	6	8	33.3
Prosinac	8	4	-50.0	Prosinac	8	12	50.0

PROMETNE NESREĆE				PREKRŠAJI U PROMETU			
MJESEC	2020	2021	% Ind	MJESEC	2020	2021	% Ind
Siječanj	73	78	6.8	Siječanj	1765	1549	-12.2
Veljača	65	93	43.1	Veljača	1949	1668	-14.4
Ožujak	60	98	63.3	Ožujak	1481	2105	42.1
Travanj	41	102	148.8	Travanj	1312	1688	28.7
Svibanj	57	118	107.0	Svibanj	2483	2183	-12.1
Lipanj	81	126	55.6	Lipanj	2240	1900	-15.2
Srpanj	104	130	25.0	Srpanj	2588	2102	-18.8
Kolovoz	77	103	33.8	Kolovoz	1929	1537	-20.3
Rujan	103	119	15.5	Rujan	2204	1742	-21.0
Listopad	99	116	17.2	Listopad	1982	2422	22.2
Studenj	90	92	2.2	Studenj	1401	2367	69.0
Prosinac	70	165	135.7	Prosinac	1118	1915	71.3

## KRIMINALITET

### KRIMINALITET PREMA NAČINU POKRETANJA POSTUPKA

PODRUČJE KRIMINALITETA	BROJ KAZNENIH DJELA			RAZRIJEŠENOST KAZNENIH DJELA			
	2020	2021	% Ind	Raz. KD 2020	% učin.	Raz. KD 2021	% učin.
Progoni po službenoj dužnosti	1896	1827	-3.6	1509	79.6	1444	79.0
Ne progoni - izostanak prijedloga	128	194	51.6	84	65.6	119	61.3
Progoni po privatnoj tužbi	455	391	-14.1	135	29.7	99	25.3
UKUPNO	2479	2412	-2.7	1728	69.7	1662	68.9

### Usporedba kriminaliteta prema načinu pokretanja postupka

PODRUČJE KRIMINALITETA	PRIJAVLJENA KAZNENA DJELA			RAZRIJEŠENA KAZNENA DJELA			NAKNADNO OTKRIVENA KD		
	2020	2021	% Ind	2020	2021	% Ind	2020	2021	% Ind
Progoni po službenoj dužnosti	1896	1827	-3.6	1509	1444	-4.3	715	792	10.8
Ne progoni - izostanak prijedloga	128	194	51.6	84	119	41.7	84	119	41.7
Progoni po privatnoj tužbi	455	391	-14.1	135	99	-26.7	135	99	-26.7
UKUPNO	2479	2412	-2.7	1728	1662	-3.8	934	1010	8.1

### KRIMINALISTIČKA KLASIFIKACIJA KAZNENIH DJELA

KRIMINALITET	PRIJAVLJENA KAZNENA DJELA			RAZRJEŠENOST KD		NAKNADNO OTKRIVENA			
	Ukupno	Zatečen	Nepoznat	Ukupno	%	Ukupno	%	Ranija razdoblja	% izvješt.
Opći	958	19	733	592	61.8	367	51.8	13	50.1
Ter. i ekstremno nasilje									
Ratni zločini									
Organizirani	57	3	41	56	98.2	40	97.6		97.6
Gospodarski	185		150	185	100.0	150	120.7	31	100.0
Droga	89	4	45	89	100.0	45	100.0		100.0
Kibernetička sigurnost	58		57	42	72.4	41	71.9		71.9
Na štetu mlad. i obit.	425		115	425	100.0	115	100.0		100.0
<b>Ukupno bez prometa</b>	<b>1772</b>	<b>26</b>	<b>1141</b>	<b>1389</b>	<b>78.4</b>	<b>758</b>	<b>70.3</b>	<b>44</b>	<b>66.4</b>
U prometu	55	2	34	55	100.0	34	102.9	1	100.0
<b>SVEUKUPNO</b>	<b>1827</b>	<b>28</b>	<b>1175</b>	<b>1444</b>	<b>79.0</b>	<b>792</b>	<b>71.2</b>	<b>45</b>	<b>67.4</b>

## Pregled strukture kriminaliteta u postocima

KRIMINALITET	PRIJAVLJENA KD			Raz. KD	Nak. otkrivena KD
	Ukupno	Zatečen	Nepoznat		
Opći	52.4	67.9	62.4	41.0	46.3
Ter. i ekstremno nasilje					
Ratni zločini					
Organizirani	3.1	10.7	3.5	3.9	5.1
Gospodarski	10.1		12.8	12.8	18.9
Droga	4.9	14.3	3.8	6.2	5.7
Kibernetička sigurnost	3.2		4.9	2.9	5.2
Na štetu mlad. i obit.	23.3		9.8	29.4	14.5
<b>Ukupno bez prometa</b>	<b>97.0</b>	<b>92.9</b>	<b>97.1</b>	<b>96.2</b>	<b>95.7</b>
U prometu	3.0	7.1	2.9	3.8	4.3
<b>SVEUKUPNO</b>	<b>100.0</b>	<b>100.0</b>	<b>100.0</b>	<b>100.0</b>	<b>100.0</b>

## Poredbeni prikaz strukture kriminaliteta

KRIMINALITET	PRIJAVLJENA KD			RAZRIJEŠENA KD			NAKNADNO OTKRIVENA		
	Broj djela		% Ind	Broj djela		% Ind	Broj djela		% Ind
	2020	2021		2020	2021		2020	2021	
Opći	991	958	-3.3	616	592	-3.9	330	367	11.2
Ter. i ekstremno nasilje									
Ratni zločini									
Organizirani	48	57	18.8	48	56	16.7	30	40	33.3
Gospodarski	214	185	-13.6	214	185	-13.6	88	150	70.5
Droga	185	89	-51.9	185	89	-51.9	116	45	-61.2
Kibernetička sigurnost	16	58	262.5	4	42	950.0	3	41	1266.7
Na štetu mlad. i obit.	400	425	6.3	400	425	6.3	117	115	-1.7
<b>Ukupno bez prometa</b>	<b>1854</b>	<b>1772</b>	<b>-4.4</b>	<b>1467</b>	<b>1389</b>	<b>-5.3</b>	<b>684</b>	<b>758</b>	<b>10.8</b>
U prometu	42	55	31.0	42	55	31.0	31	34	9.7
<b>SVEUKUPNO</b>	<b>1896</b>	<b>1827</b>	<b>-3.6</b>	<b>1509</b>	<b>1444</b>	<b>-4.3</b>	<b>715</b>	<b>792</b>	<b>10.8</b>

## Poredbeni prikaz koeficijenta razriješenosti strukture kriminaliteta

KRIMINALITET	KOEFIČIJENT RAZRIJEŠENOSTI			KOEFIČIJENT NAKNADNE OTKRIVENOSTI		
	2020	2021	+ -	2020	2021	+ -
Opći	62.2	61.8	-0.4	46.8	50.1	3.3
Ter. i ekstremno nasilje						
Ratni zločini						
Organizirani	100.0	98.2	-1.8	100.0	97.6	-2.4
Gospodarski	100.0	100.0		100.0	100.0	
Droga	100.0	100.0		100.0	100.0	
Kibernetička sigurnost	25.0	72.4	47.4	20.0	71.9	51.9
Na štetu mlad. i obit.	100.0	100.0		100.0	100.0	
<b>Ukupno bez prometa</b>	<b>79.1</b>	<b>78.4</b>	<b>-0.7</b>	<b>63.9</b>	<b>66.4</b>	<b>2.6</b>
U prometu	100.0	100.0		100.0	100.0	
<b>SVEUKUPNO</b>	<b>79.6</b>	<b>79.0</b>	<b>-0.6</b>	<b>64.9</b>	<b>67.4</b>	<b>2.5</b>

## Kriminalistička klasifikacija kaznenih djela po policijskim postajama

KRIMINALITET	PRIJAVLJENA KAZNENA DJELA			RAZRJEŠENOST KD		NAKNADNO OTKRIVENA			
	Ukupno	Zatečen	Nepoznat	Ukupno	%	Ukupno	%	Ranija razdoblja	% izvješt.
PP Varaždin	1081	17	764	815	75.4	498	70.4	40	65.2
PP Ivanec	235	2	100	183	77.9	48	51.0	3	48.0
PP Ludbreg	317	4	177	282	89.0	142	80.8	1	80.2
PP Novi Marof	162	3	107	132	81.5	77	72.0		72.0
PPRP Varaždin	32	2	27	32	100.0	27	103.7	1	100.0
<b>SVEUKUPNO</b>	<b>1827</b>	<b>28</b>	<b>1175</b>	<b>1444</b>	<b>79.0</b>	<b>792</b>	<b>71.2</b>	<b>45</b>	<b>67.4</b>

## Pregled strukture kriminaliteta po policijskim postajama

KRIMINALITET	UKUPNO			PP VARAŽDIN			PPRP VARAŽDIN			PP IVANEC			PP LUDBREG			PP NOVI MAROF		
	2020	2021	% ind.	2020	2021	% ind.	2020	2021	% ind.	2020	2021	% ind.	2020	2021	% ind.	2020	2021	% ind.
Opći	991	958	-3.3	621	594	-4.3				165	125	-24.2	133	157	18.0	72	82	13.9
Ter. i ekstremno nasilje																		
Ratni zločini																		
Organizirani	48	57	18.8	10	29	190.0				14	6	-57.1	14	7	-50.0	10	15	50.0
Gospodarski	214	185	-13.6	192	105	-45.3				1	6	500.0	1	73	7200.0	20	1	-95.0
Droga	185	89	-51.9	165	61	-63.0				8	15	87.5	8	8		4	5	25.0
Kibernetička sigurnost	16	58	262.5	12	51	325.0				2	3	50.0	2	3	50.0		1	
Na štetu mlad. i obit.	400	425	6.3	180	241	33.9				46	69	50.0	114	65	-43.0	60	50	-16.7
<b>Ukupno bez prometa</b>	<b>1854</b>	<b>1772</b>	<b>-4.4</b>	<b>1180</b>	<b>1081</b>	<b>-8.4</b>				<b>236</b>	<b>224</b>	<b>-5.1</b>	<b>272</b>	<b>313</b>	<b>15.1</b>	<b>166</b>	<b>154</b>	<b>-7.2</b>
U prometu	42	55	31.0				26	32	23.1	6	11	83.3	5	4	-20.0	5	8	60.0
<b>SVEUKUPNO</b>	<b>1896</b>	<b>1827</b>	<b>-3.6</b>	<b>1180</b>	<b>1081</b>	<b>-8.4</b>	<b>26</b>	<b>32</b>	<b>23.1</b>	<b>242</b>	<b>235</b>	<b>-2.9</b>	<b>277</b>	<b>317</b>	<b>14.4</b>	<b>171</b>	<b>162</b>	<b>-5.3</b>

## Pregled strukture kriminaliteta po policijskim postajama u postocima

KRIMINALITET	UKUPNO			PP VARAŽDIN			PPRP VARAŽDIN			PP IVANEC			PP LUDBREG			PP NOVI MAROF		
	2020	2021	% ind.	2020	2021	% ind.	2020	2021	% ind.	2020	2021	% ind.	2020	2021	% ind.	2020	2021	% ind.
Opći	53.5	54.1	0.6	52.6	54.9	2.3				69.9	55.8	-14.1	48.9	50.2	1.3	43.4	53.2	9.9
Ter. i ekstremno nasilje																		
Ratni zločini																		
Organizirani	2.6	3.2	0.6	0.8	2.7	1.8				5.9	2.7	-3.3	5.1	2.2	-2.9	6.0	9.7	3.7
Gospodarski	11.5	10.4	-1.1	16.3	9.7	-6.6				0.4	2.7	2.3	0.4	23.3	23.0	12.0	0.6	-11.4
Droga	10.0	5.0	-5.0	14.0	5.6	-8.3				3.4	6.7	3.3	2.9	2.6	-0.4	2.4	3.2	0.8
Kibernetička sigurnost	0.9	3.3	2.4	1.0	4.7	3.7				0.8	1.3	0.5	0.7	1.0	0.2		0.6	0.6
Na štetu mlad. i obit.	21.6	24.0	2.4	15.3	22.3	7.0				19.5	30.8	11.3	41.9	20.8	-21.1	36.1	32.5	-3.7
<b>Ukupno bez prometa</b>	<b>97.8</b>	<b>97.0</b>	<b>-0.8</b>	<b>100.0</b>	<b>100.0</b>					<b>97.5</b>	<b>95.3</b>	<b>-2.2</b>	<b>98.2</b>	<b>98.7</b>	<b>0.5</b>	<b>97.1</b>	<b>95.1</b>	<b>-2.0</b>
U prometu	2.2	3.0	0.8				100.0	100.0		2.5	4.7	2.2	1.8	1.3	-0.5	2.9	4.9	2.0
<b>SVEUKUPNO</b>	<b>100.0</b>	<b>100.0</b>		<b>100.0</b>	<b>100.0</b>		<b>100.0</b>	<b>100.0</b>		<b>100.0</b>	<b>100.0</b>		<b>100.0</b>	<b>100.0</b>		<b>100.0</b>	<b>100.0</b>	

## Kretanje pojedinih vrsta kriminaliteta

OPĆI KRIMINALITET				ORGANIZIRANI KRIMINALITET			
Mjesec	2020	2021	% Ind	Mjesec	2020	2021	% Ind
Siječanj	62	69	11.3	Siječanj	6	15	150.0
Veljača	71	67	-5.6	Veljača	8	2	-75.0
Ožujak	136	83	-39.0	Ožujak	4	2	-50.0
Travanj	59	68	15.3	Travanj	1	7	600.0
Svibanj	89	84	-5.6	Svibanj	3	5	66.7
Lipanj	83	75	-9.6	Lipanj	3	2	-33.3
Srpanj	86	83	-3.5	Srpanj	4	1	-75.0
Kolovoz	94	79	-16.0	Kolovoz	2	3	50.0
Rujan	86	99	15.1	Rujan	7	7	
Listopad	92	76	-17.4	Listopad	5	7	40.0
Studenj	50	78	56.0	Studenj	1	3	200.0
Prosinac	83	97	16.9	Prosinac	4	3	-25.0

GOSPODARSKI KRIMINALITET				DROGA			
Mjesec	2020	2021	% Ind	Mjesec	2020	2021	% Ind
Siječanj	13	87	569.2	Siječanj	7		
Veljača	1	13	1200.0	Veljača	52	4	-92.3
Ožujak	112	6	-94.6	Ožujak	4		
Travanj	2			Travanj		25	
Svibanj	3			Svibanj	8	2	-75.0
Lipanj	16			Lipanj	10	8	-20.0
Srpanj		9		Srpanj	4	5	25.0
Kolovoz	3	3		Kolovoz	52	18	-65.4
Rujan	33	14	-57.6	Rujan	4	9	125.0
Listopad	16	47	193.8	Listopad		5	
Studenj		4		Studenj	44	2	-95.5
Prosinac	15	2	-86.7	Prosinac		11	

PROMET				KD NA ŠTETU MLADEŽI I OBITELJI			
Mjesec	2020	2021	% Ind	Mjesec	2020	2021	% Ind
Siječanj	4	8	100.0	Siječanj	27	45	66.7
Veljača	7	2	-71.4	Veljača	30	35	16.7
Ožujak	1	3	200.0	Ožujak	74	28	-62.2
Travanj		4		Travanj	23	37	60.9
Svibanj	4	1	-75.0	Svibanj	36	31	-13.9
Lipanj	4	4		Lipanj	35	27	-22.9
Srpanj	3	4	33.3	Srpanj	16	23	43.8
Kolovoz	2	6	200.0	Kolovoz	26	31	19.2
Rujan	5	4	-20.0	Rujan	35	71	102.9
Listopad	5	5		Listopad	38	24	-36.8
Studenj	2	9	350.0	Studenj	28	24	-14.3
Prosinac	5	5		Prosinac	32	49	53.1



TERORIZAM I EKSTREMNO NASILJE				KIBERNETIČKI KRIMINALITET			
Mjesec	2020	2021	% Ind	Mjesec	2020	2021	% Ind
Siječanj				Siječanj		2	
Veljača				Veljača	1	20	1900.0
Ožujak				Ožujak		2	
Travanj				Travanj		4	
Svibanj				Svibanj	2	3	50.0
Lipanj				Lipanj	1	1	
Srpanj				Srpanj	2	3	50.0
Kolovoz				Kolovoz			
Rujan				Rujan		1	
Listopad				Listopad		1	
Studen				Studen	2	14	600.0
Prosinac				Prosinac	8	7	-12.5

## PREGLED KRIMINALITETA BEZ KAZNENIH DJELA PROMETA

### Rasprostranjenost kriminaliteta bez kaznenih djela u prometu

POLICIJSKA POSTAJA	PRIJAVLJENA KAZNENA DJELA			RAZRJEŠENOST KD		NAKNADNO OTKRIVENA			
	Ukupno	Zatečen	Nepoznat	Ukupno	%	Ukupno	%	Ranija razdoblja	% izvješt.
PP Varaždin	1081	17	764	815	75.4	498	70.4	40	65.2
PP Ivanec	224	2	98	172	76.8	46	50.0	3	46.9
PP Ludbreg	313	4	176	278	88.8	141	80.7	1	80.1
PP Novi Marof	154	3	103	124	80.5	73	70.9		70.9
PPRP Varaždin								1	
<b>SVEUKUPNO</b>	<b>1772</b>	<b>26</b>	<b>1141</b>	<b>1389</b>	<b>78.4</b>	<b>758</b>	<b>70.4</b>	<b>45</b>	<b>66.4</b>

### Poredbeni prikaz rasprostranjenosti kriminaliteta bez kaznenih djela u prometu

POLICIJSKA POSTAJA	PRIJAVLJENA KD			RAZRJEŠENA KD			NAKNADNO OTKRIVENA		
	Broj djela		% Ind	Broj djela		% Ind	Broj djela		% Ind
	2020	2021		2020	2021		2020	2021	
PP Varaždin	1180	1081	-8.4	910	815	-10.4	463	498	7.6
PP Ivanec	236	224	-5.1	185	172	-7.0	48	46	-4.2
PP Ludbreg	272	313	15.1	236	278	17.8	103	141	36.9
PP Novi Marof	166	154	-7.2	136	124	-8.8	70	73	4.3
PPRP Varaždin									
<b>SVEUKUPNO</b>	<b>1854</b>	<b>1772</b>	<b>-4.4</b>	<b>1467</b>	<b>1389</b>	<b>-5.3</b>	<b>684</b>	<b>758</b>	<b>10.8</b>

## Poredbeni prikaz koeficijenta razriješenosti

POLICIJSKA POSTAJA	KOEFIČIJENT RAZRIJEŠENOSTI			KOEFIČIJENT NAKNADNE OTKRIVENOSTI		
	2020	2021	+ -	2020	2021	+ -
PP Varaždin	77.1	<b>75.4</b>	-1.7	63.2	<b>65.2</b>	2.0
PP Ivanec	78.4	<b>76.8</b>	-1.6	48.5	<b>46.9</b>	-1.5
PP Ludbreg	86.8	<b>88.8</b>	2.1	74.1	<b>80.1</b>	6.0
PP Novi Marof	81.9	<b>80.5</b>	-1.4	70.0	<b>70.9</b>	0.9
PPRP Varaždin						
<b>SVEUKUPNO</b>	<b>79.1</b>	<b>78.4</b>	<b>-0.7</b>	<b>63.9</b>	<b>66.4</b>	<b>2.6</b>

## OPĆI KRIMINALITET

### Struktura općeg kriminaliteta po glavama KZ-a

GLAVA KZ-a	KAZNENA DJELA PROTIV	BROJ KAZNENIH DJELA			ZATEČEN			RAZRIJEŠENOST KD						NAKNADNO OTKRIVENA											
		2020	2021	% ind.	2020	2021	% ind.	Razriješena KD			Nerazriješena KD			% razriješenosti			2021								
								2020	2021	% ind.	2020	2021	% ind.	2020	2021	+	-	Nepoznat	Nak. otk.KD	% (koef. razriješ.)	Ranija razdoblja				
09	čov. i ljud. dostojanstva																								
10	života i tijela	38	33	-13.2				37	33	-10.8	1			97.4	100.0	2.6	12	12	100.0						
13	osobne slobode	165	181	9.7				165	180	9.1		1		100.0	99.4	-0.6	78	77	98.7						
14	privatnosti	6	3	-50.0	1			6	3	-50.0				100.0	100.0		2	2	100.0						
15	časti i ugleda																								
16	spolne slobode	9	15	66.7				9	15	66.7				100.0	100.0		9	9	100.0						
19	zdravlja ljudi	4	17	325.0		1		4	17	325.0				100.0	100.0		10	10	100.0						
20	okoliša	11	13	18.2				7	7		4	6	50.0	63.6	53.8	-9.8	11	5	45.5						
21	opće sigurnosti	9	11	22.2	1			6	7	16.7	3	4	33.3	66.7	63.6	-3.0	8	4	50.0						
23	imovine	638	620	-2.8	4	13	225.0	271	265	-2.2	367	355	-3.3	42.5	42.7	0.3	576	221	38.4	12					
26	KD krivotvorenja	87	39	-55.2	9	5	-44.4	87	39	-55.2				100.0	100.0		32	32	100.0						
28	službene dužnosti																								
29	pravosuđa	5	17	240.0				5	17	240.0				100.0	100.0		7	7	100.0	1					
30	javnog reda	13	8	-38.5	3			13	8	-38.5				100.0	100.0		1	1	100.0						
	Ostalo	6	1	-83.3				6	1	-83.3				100.0	100.0										
	<b>SVEUKUPNO</b>	<b>991</b>	<b>958</b>	<b>-3.3</b>	<b>18</b>	<b>19</b>	<b>5.6</b>	<b>616</b>	<b>592</b>	<b>-3.9</b>	<b>375</b>	<b>366</b>	<b>-2.4</b>	<b>62.2</b>	<b>61.8</b>	<b>-0.4</b>	<b>746</b>	<b>380</b>	<b>50.9</b>	<b>13</b>					

### Opći kriminalitet po policijskim postajama

POLICIJSKE POSTAJE	BROJ KAZNENIH DJELA			ZATEČEN			RAZRIJEŠENOST KD						NAKNADNO OTKRIVENA												
	2020	2021	% ind.	2020	2021	% ind.	Razriješena KD			Nerazriješena KD			% razriješenosti			2021									
							2020	2021	% ind.	2020	2021	% ind.	2020	2021	+	-	Nepoznat	Nak. otk.KD	% (koef. razriješ.)	Ranija razdoblja					
PP Varaždin	621	594	-4.3	11	12	9.1	361	339	-6.1	260	255	-1.9	58.1	57.1	-1.1	513	258	50.3	9						
PP Ivanec	165	125	-24.2	4	2	-50.0	115	76	-33.9	50	49	-2.0	69.7	60.8	-8.9	81	32	39.5	3						
PP Ludbreg	133	157	18.0	1	3	200.0	98	124	26.5	35	33	-5.7	73.7	79.0	5.3	91	58	63.7	1						
PP Novi Marof	72	82	13.9	2	2		42	53	26.2	30	29	-3.3	58.3	64.6	6.3	61	32	52.5							
	<b>SVEUKUPNO</b>	<b>991</b>	<b>958</b>	<b>-3.3</b>	<b>18</b>	<b>19</b>	<b>5.6</b>	<b>616</b>	<b>592</b>	<b>-3.9</b>	<b>375</b>	<b>366</b>	<b>-2.4</b>	<b>62.2</b>	<b>61.8</b>	<b>-0.4</b>	<b>746</b>	<b>380</b>	<b>50.9</b>	<b>13</b>					

## Materijalna šteta

Glava KZ-a	KAZNENA DJELA PROTIV	MATERIJALNA ŠTETA		
		2020	2021	% Ind
09	čov. i ljud. dostojanstva			
10	života i tijela			
13	osobne slobode	2.000.0		
14	privatnosti	4.000.0	<b>2.070.0</b>	-48.3
15	časti i ugleda			
16	spolne slobode			
19	zdravlja ljudi		<b>18.600.0</b>	
20	okoliša	23.500.0	<b>13.200.0</b>	-43.8
21	opće sigurnosti	288.500.0	<b>111.000.0</b>	-61.5
23	imovine	8.754.467.0	<b>6.651.973.0</b>	-24.0
26	KD krivotvorenja	788.185.0		
28	službene dužnosti			
29	pravosuđa			
30	javnog reda	3.170.0		
Ostalo				
<b>SVEUKUPNO</b>		<b>9.863.822.0</b>	<b>6.796.843.0</b>	<b>-31.1</b>

## Počinitelji općeg kriminaliteta

GLAVA KZ-a	KAZNENA DJELA PROTIV	BROJ POČINITELJA KAZNENIH DJELA			BROJ RAZRIJEŠENIH KAZNENIH DJELA			PROSJEČAN BROJ KAZNENIH DJELA PO POČINITELJU		
		2020	2021	% ind.	2020	2021	% ind.	2020	2021	+ -
09	čov. i ljud. dostojanstva									
10	života i tijela	34	<b>35</b>	2.9	37	<b>33</b>	-10.8	1.1	<b>0.9</b>	-0.1
13	osobne slobode	116	<b>145</b>	25.0	165	<b>180</b>	9.1	1.4	<b>1.2</b>	-0.2
14	privatnosti	4	<b>3</b>	-25.0	6	<b>3</b>	-50.0	1.5	<b>1.0</b>	-0.5
15	časti i ugleda									
16	spolne slobode	6	<b>5</b>	-16.7	9	<b>15</b>	66.7	1.5	<b>3.0</b>	1.5
19	zdravlja ljudi	3	<b>17</b>	466.7	4	<b>17</b>	325.0	1.3	<b>1.0</b>	-0.3
20	okoliša	7	<b>8</b>	14.3	7	<b>7</b>		1.0	<b>0.9</b>	-0.1
21	opće sigurnosti	6	<b>6</b>		6	<b>7</b>	16.7	1.0	<b>1.2</b>	0.2
23	imovine	148	<b>158</b>	6.8	271	<b>265</b>	-2.2	1.8	<b>1.7</b>	-0.2
26	KD krivotvorenja	13	<b>11</b>	-15.4	87	<b>39</b>	-55.2	6.7	<b>3.5</b>	-3.1
28	službene dužnosti									
29	pravosuđa	4	<b>14</b>	250.0	5	<b>17</b>	240.0	1.3	<b>1.2</b>	0.0
30	javnog reda	6	<b>3</b>	-50.0	13	<b>8</b>	-38.5	2.2	<b>2.7</b>	0.5
Ostalo					6	<b>1</b>	-83.3			
<b>SVEUKUPNO</b>		<b>347</b>	<b>405</b>	<b>16.7</b>	<b>616</b>	<b>592</b>	<b>-3.9</b>	<b>1.8</b>	<b>1.5</b>	<b>-0.3</b>

## Kaznena djela protiv života i tijela

### Struktura KD protiv života i tijela (opći kriminalitet)

KAZNENO DJELO	PRIJAVLJENA KD									RAZRJEŠENA KD					NAKNADNO OTKRIVENA KD				
	Ukupno			Zatečen			Nepoznat			Ukupno									
	2020	2021	% Ind	2020	2021	% Ind	2020	2021	% Ind	2020	%	2021	%	+ -	2020	%	2021	%	+ -
<b>Ubojstva - ukupno</b>		<b>4</b>					<b>1</b>				<b>4</b>	100.0	100.0			<b>1</b>	100.0	100.0	
Ubojstva - dovršeno		<b>1</b>					<b>1</b>				<b>1</b>	100.0	100.0			<b>1</b>	100.0	100.0	
Ubojstva - pokušaj		<b>3</b>									<b>3</b>	100.0	100.0						
<b>Teško ubojstvo - ukupno</b>	<b>1</b>	<b>5</b>	400.0				<b>1</b>			<b>1</b>	100.0	<b>5</b>	100.0		<b>1</b>	100.0			-100.0
Teš. ubojstvo - dovršeno																			
Teš. ubojstvo - pokušaj	1	<b>5</b>	400.0				1			1	100.0	<b>5</b>	100.0		1	100.0			-100.0
Tjelesna ozljeda	18	<b>10</b>	-44.4				6	<b>3</b>	-50.0	18	100.0	<b>10</b>	100.0		6	100.0	<b>3</b>	100.0	
Teška tjel. ozljeda	19	<b>14</b>	-26.3				9	<b>8</b>	-11.1	18	94.7	<b>14</b>	100.0	5.3	8	88.9	<b>8</b>	100.0	11.1
Nep. pomoći (st. 2.)																			
Ostala																			
<b>SVEUKUPNO</b>	<b>38</b>	<b>33</b>	-13.2				<b>16</b>	<b>12</b>	-25.0	<b>37</b>	97.4	<b>33</b>	100.0	2.6	<b>15</b>	93.8	<b>12</b>	100.0	6.3
Teško ubojstvo (maloljet.)	1						1			1	100.0			-100.0	1	100.0			-100.0

### Struktura KD protiv života i tijela (sva područja kriminaliteta)

KAZNENO DJELO	PRIJAVLJENA KD									RAZRJEŠENA KD					NAKNADNO OTKRIVENA KD				
	Ukupno			Zatečen			Nepoznat			Ukupno									
	2020	2021	% Ind	2020	2021	% Ind	2020	2021	% Ind	2020	%	2021	%	+ -	2020	%	2021	%	+ -
<b>Ubojstva - ukupno</b>		<b>4</b>					<b>1</b>				<b>4</b>	100.0	100.0			<b>1</b>	100.0	100.0	
Ubojstva - dovršeno		<b>1</b>					<b>1</b>				<b>1</b>	100.0	100.0			<b>1</b>	100.0	100.0	
Ubojstva - pokušaj		<b>3</b>									<b>3</b>	100.0	100.0						
<b>Teško ubojstvo - ukupno</b>	<b>2</b>	<b>5</b>	150.0				<b>2</b>			<b>2</b>	100.0	<b>5</b>	100.0		<b>2</b>	100.0			-100.0
Teš. ubojstvo - dovršeno																			
Teš. ubojstvo - pokušaj	2	<b>5</b>	150.0				2			2	100.0	<b>5</b>	100.0		2	100.0			-100.0
Tjelesna ozljeda	42	<b>38</b>	-9.5				20	<b>9</b>	-55.0	42	100.0	<b>38</b>	100.0		20	100.0	<b>9</b>	100.0	
Teška tjel. ozljeda	25	<b>16</b>	-36.0				11	<b>10</b>	-9.1	24	96.0	<b>16</b>	100.0	4.0	10	90.9	<b>10</b>	100.0	9.1
Nep. pomoći (st. 2.)	1	<b>1</b>					1			1		<b>1</b>			1				
Ostala																			
<b>SVEUKUPNO</b>	<b>70</b>	<b>64</b>	-8.6				<b>34</b>	<b>20</b>	-41.2	<b>69</b>	98.6	<b>64</b>	100.0	1.4	<b>33</b>	97.1	<b>20</b>	100.0	2.9

### Žrtve kaznenih djela protiv života i tijela (Opći kriminalitet)

KAZNENO DJELO	ŽRTVE KAZNENIH DJELA PREMA SPOLU						Udio žrtava kaznenih djela prema spolu (%)	
	Ukupno	Dovršeno		Pokušaji		Muški	Ženski	
		Muški	Ženski	Muški	Ženski			
Ubojstvo	4	1		3		100.0		
Teško ubojstvo	5			5		100.0		
Tjelesne ozljede	10	3	7			30.0	70.0	
Teške tjelesne ozljede	14	13	1			92.9	7.1	
Ostala								
<b>SVEUKUPNO</b>	<b>33</b>	17	8	8		75.8	24.2	

## Žrtve kaznenih djela protiv života i tijela (Sva područja kriminaliteta)

KAZNENO DJELO	ŽRTVE KAZNENIH DJELA PREMA SPOLU					Udio žrtava kaznenih djela prema spolu (%)	
	Ukupno	Dovršeno		Pokušaji		Muški	Ženski
		Muški	Ženski	Muški	Ženski		
Ubojstvo	4	1		3		100.0	
Teško ubojstvo	5			5		100.0	
Tjelesne ozljede	38	11	27			28.9	71.1
Teške tjelesne ozljede	16	15	1			93.8	6.3
Ostala	1	1				100.0	
<b>SVEUKUPNO</b>	<b>64</b>	<b>28</b>	<b>28</b>	<b>8</b>		<b>56.3</b>	<b>43.8</b>

## Kaznena djela protiv života i tijela po policijskim postajama (Opći kriminalitet)

POLICIJSKA POSTAJA	PRIJAVLJENA KD									RAZRJEŠENA KD					NAKNADNO OTKRIVENA KD				
	Ukupno			Zatečen			Nepoznat			Ukupno									
	2020	2021	% Ind	2020	2021	% Ind	2020	2021	% Ind	2020	%	2021	%	+ -	2020	%	2021	%	+ -
PP Varaždin	13	21	61.5				10	11	10.0	12	92.3	21	100.0	7.7	9	90.0	11	100.0	10.0
PP Ivanec	15	5	-66.7				1			15	100.0	5	100.0		1	100.0			-100.0
PP Ludbreg	9	7	-22.2				5	1	-80.0	9	100.0	7	100.0		5	100.0	1	100.0	
PP Novi Marof	1									1	100.0			-100.0					
PPRP Varaždin																			
<b>SVEUKUPNO</b>	<b>38</b>	<b>33</b>	<b>-13.2</b>				<b>16</b>	<b>12</b>	<b>-25.0</b>	<b>37</b>	<b>97.4</b>	<b>33</b>	<b>100.0</b>	<b>2.6</b>	<b>15</b>	<b>93.8</b>	<b>12</b>	<b>100.0</b>	<b>6.3</b>

## Kaznena djela protiv života i tijela po policijskim postajama (Sva područja kriminaliteta)

POLICIJSKA POSTAJA	PRIJAVLJENA KD									RAZRJEŠENA KD					NAKNADNO OTKRIVENA KD				
	Ukupno			Zatečen			Nepoznat			Ukupno									
	2020	2021	% Ind	2020	2021	% Ind	2020	2021	% Ind	2020	%	2021	%	+ -	2020	%	2021	%	+ -
PP Varaždin	32	33	3.1				21	17	-19.0	31	96.9	33	100.0	3.1	20	95.2	17	100.0	4.8
PP Ivanec	15	14	-6.7				1			15	100.0	14	100.0		1	100.0			-100.0
PP Ludbreg	14	11	-21.4				8	2	-75.0	14	100.0	11	100.0		8	100.0	2	100.0	
PP Novi Marof	8	6	-25.0				3	1	-66.7	8	100.0	6	100.0		3	100.0	1	100.0	
PPRP Varaždin	1						1			1	100.0			-100.0	1	100.0			-100.0
<b>SVEUKUPNO</b>	<b>70</b>	<b>64</b>	<b>-8.6</b>				<b>34</b>	<b>20</b>	<b>-41.2</b>	<b>69</b>	<b>98.6</b>	<b>64</b>	<b>100.0</b>	<b>1.4</b>	<b>33</b>	<b>97.1</b>	<b>20</b>	<b>100.0</b>	<b>2.9</b>

## Kaznena djela protiv spolne slobode i spolnog zlostavljanja i iskorištavanja djeteta

### Struktura KD protiv spolne slobode (opći kriminalitet)

KAZNENO DJELO	PRIJAVLJENA KD									RAZRJEŠENA KD					NAKNADNO OTKRIVENA KD				
	Ukupno			Zatečen			Nepoznat			Ukupno									
	2020	2021	% Ind	2020	2021	% Ind	2020	2021	% Ind	2020	%	2021	%	+ -	2020	%	2021	%	+ -
Spolni odnošaj bez pristanka																			
Silovanja - dovršena	2	3	50.0							2	100.0	3	100.0				1		
Silovanja - pokušaj	1	2	100.0					1		1	100.0	2	100.0				1	100.0	100.0
Bludne radnje	5	7	40.0				4	6	50.0	5	100.0	7	100.0		4	100.0	6	100.0	
Spolno uznemiravanje	1	3	200.0					1		1	100.0	3	100.0				1	100.0	100.0
<b>SVEUKUPNO</b>	<b>9</b>	<b>15</b>	<b>66.7</b>				<b>4</b>	<b>8</b>	<b>100.0</b>	<b>9</b>	<b>100.0</b>	<b>15</b>	<b>100.0</b>		<b>4</b>	<b>100.0</b>	<b>9</b>	<b>112.5</b>	<b>12.5</b>

### KD protiv spolne slobode i spolnog zlostavljanja i iskorištavanja djeteta (sva područja kriminaliteta)

KAZNENO DJELO	PRIJAVLJENA KD									RAZRJEŠENA KD					NAKNADNO OTKRIVENA KD				
	Ukupno			Zatečen			Nepoznat			Ukupno									
	2020	2021	% Ind	2020	2021	% Ind	2020	2021	% Ind	2020	%	2021	%	+ -	2020	%	2021	%	+ -
Spolni odnošaj bez pristanka																			
Silovanja - dovršena	4	4						1		4	100.0	4	100.0		1	100.0	1		-100.0
Silovanja - pokušaj	1	2	100.0					1		1	100.0	2	100.0				1	100.0	100.0
Bludne radnje	6	11	83.3				4	8	100.0	6	100.0	11	100.0		4	100.0	8	100.0	
Spolno uznemiravanje	5	7	40.0					2		5	100.0	7	100.0				2	100.0	100.0
Spolna zloup. djet. mlađ. od petna. god.	6	14	133.3				2	3	50.0	6	100.0	14	100.0		2	100.0	3	100.0	
Spolna zloup. djet. star. od petna. god.		1										1	100.0	100.0					
Zadovolj. pohote pred djet. mlađ. od petna. god.																			
Mamljenje djece za zadovoljenje spolnih potreba		1						1				1	100.0	100.0			1	100.0	100.0
Podvođenje djeteta																			
Iskorištavanje djece za pornografiju	4	12	200.0				1	11	1000.0	4	100.0	12	100.0		1	100.0	11	100.0	
Iskorištavanje djece za porno. predstave																			
Upoznavanje djece s pornografijom		7						3				7	100.0	100.0			3	100.0	100.0
<b>SVEUKUPNO</b>	<b>26</b>	<b>59</b>	<b>126.9</b>				<b>8</b>	<b>29</b>	<b>262.5</b>	<b>26</b>	<b>100.0</b>	<b>59</b>	<b>100.0</b>		<b>8</b>	<b>100.0</b>	<b>30</b>	<b>103.4</b>	<b>3.4</b>

## Poredbeni prikaz KD protiv spolne sl. i spolnog zlost. i iskorišt. djeteta (sva područja krim.)

KAZNENO DJELO	PRIJAVLJENA KD			RAZRJEŠENA KD			NAKNADNO OTKRIVENA		
	Broj KD		% Ind	Broj KD		% Ind	Broj djela		% Ind
	2020	2021		2020	2021		2020	2021	
Spolni odnošaj bez pristanka									
Silovanja - dovršena	4	4		4	4		1	1	
Silovanja - pokušaj	1	2	100.0	1	2	100.0		1	
Bludne radnje	6	11	83.3	6	11	83.3	4	8	100.0
Spolno uznemiravanje	5	7	40.0	5	7	40.0		2	
Spolna zloup. djet. mlađ. od petna. god.	6	14	133.3	6	14	133.3	2	3	50.0
Spolna zloup. djet. star. od petna. god.		1			1				
Zadovolj. pohote pred djet. mlađ. od petna. god.									
Mamljenje djece za zadovoljenje spolnih potreba		1			1			1	
Podvođenje djeteta									
Iskorištavanje djece za pornografiju	4	12	200.0	4	12	200.0	1	11	1000.0
Iskorištavanje djece za porno. predstave									
Upoznavanje djece s pornografijom		7			7			3	
<b>SVEUKUPNO</b>	<b>26</b>	<b>59</b>	<b>126.9</b>	<b>26</b>	<b>59</b>	<b>126.9</b>	<b>8</b>	<b>30</b>	<b>275.0</b>

## Kaznena djela protiv imovine

KAZNENO DJELO	PRIJAVLJENA KAZNENA DJELA			RAZRJEŠENOST KD		NAKNADNO OTKRIVENA			
	Ukupno	Zatečen	Nepoznat	Ukupno	%	Ukupno	%	Ranija razdoblja	% izvješt.
Teške krađe	265	4	259	67	25.3	61	27.4	10	23.6
Krađe	213	1	211	69	32.4	67	32.7	2	31.8
Razbojništva	5		2	4	80.0	1	50.0		50.0
Razbojničke krađe	6		6	6	100.0	6	100.0		100.0
Prijevare	81		62	74	91.4	55	88.7		88.7
Ostalo	50	8	24	45	90.0	19	79.2		79.2
<b>Ukupno opći krim.</b>	<b>620</b>	<b>13</b>	<b>564</b>	<b>265</b>	<b>42.7</b>	<b>209</b>	<b>39.2</b>	<b>12</b>	<b>37.1</b>
<b>Gosp. i organ. krim</b>	<b>13</b>		<b>9</b>	<b>12</b>	<b>92.3</b>	<b>8</b>	<b>88.9</b>		<b>88.9</b>
<b>SVEUKUPNO</b>	<b>633</b>	<b>13</b>	<b>573</b>	<b>277</b>	<b>43.8</b>	<b>217</b>	<b>40.0</b>	<b>12</b>	<b>37.9</b>



## Poredbeni prikaz kaznenih djela protiv imovine

KAZNENO DJELO	PRIJAVLJENA KD			RAZRIJEŠENA KD			NAKNADNO OTKRIVENA		
	Broj djela		% Ind	Broj djela		% Ind	Broj djela		% Ind
	2020	2021		2020	2021		2020	2021	
Teške krađe	265	265		77	67	-13.0	74	61	-17.6
Krađe	272	213	-21.7	110	69	-37.3	106	67	-36.8
Razbojništva	8	5	-37.5	5	4	-20.0	3	1	-66.7
Razbojničke krađe	4	6	50.0	4	6	50.0	4	6	50.0
Prijevare	45	81	80.0	38	74	94.7	19	55	189.5
Ostalo	44	50	13.6	37	45	21.6	23	19	-17.4
Ukupno opći krim.	638	<b>620</b>	-2.8	271	<b>265</b>	-2.2	229	<b>209</b>	-8.7
Gosp. i organ. krim	32	<b>13</b>	-59.4	32	<b>12</b>	-62.5	28	<b>8</b>	-71.4
SVEUKUPNO	670	<b>633</b>	-5.5	303	<b>277</b>	-8.6	257	<b>217</b>	-15.6

## Poredbeni prikaz koeficijenta razriješenosti kaznenih djela protiv imovine

KAZNENO DJELO	KOEFIČIJENT RAZRIJEŠENOSTI			KOEFIČIJENT NAKNADNE OTKRIVENOSTI		
	2020	2021	+ -	2020	2021	+ -
Teške krađe	29.1	<b>25.3</b>	-3.8	28.2	<b>23.6</b>	-4.7
Krađe	40.4	<b>32.4</b>	-8.0	39.6	<b>31.8</b>	-7.8
Razbojništva	62.5	<b>80.0</b>	17.5	50.0	<b>50.0</b>	
Razbojničke krađe	100.0	<b>100.0</b>		100.0	<b>100.0</b>	
Prijevare	84.4	<b>91.4</b>	6.9	73.1	<b>88.7</b>	15.6
Ostalo	84.1	<b>90.0</b>	5.9	76.7	<b>79.2</b>	2.5
Ukupno opći krim.	42.5	<b>42.7</b>	0.3	38.4	<b>37.1</b>	-1.4
Gosp. i organ. krim	100.0	<b>92.3</b>	-7.7	100.0	<b>88.9</b>	-11.1
SVEUKUPNO	45.2	<b>43.8</b>	-1.5	41.2	<b>37.9</b>	-3.3

## Materijalna šteta kaznenih djela protiv imovine

KAZNENO DJELO	MATERIJALNA ŠTETA		
	2020	2021	% Ind
Teške krađe	3.175.645.0	<b>2.328.669.0</b>	-26.7
Krađe	3.143.275.0	<b>1.757.159.0</b>	-44.1
Razbojništvo	7.894.0	<b>5.100.0</b>	-35.4
Razbojnička krađa	18.189.0	<b>0.511.0</b>	-97.2
Prijevare	1.825.928.0	<b>1.937.155.0</b>	6.1
Ostalo	583.536.0	<b>623.379.0</b>	6.8
Ukupno opći krim.	8.754.467.0	<b>6.651.973.0</b>	-24.0
Gosp. i organ. krim	296.139.0	<b>759.725.0</b>	156.5
SVEUKUPNO	9.050.606.0	<b>7.411.698.0</b>	-18.1

## Kaznena djela teških krađa

TEŠKE KRAĐE	PRIJAVLJENA KD									RAZRJEŠENA KD					NAKNADNO OTKRIVENA KD				
	Ukupno			Zatečen			Nepoznat			Ukupno									
	2020	2021	% Ind	2020	2021	% Ind	2020	2021	% Ind	2020	%	2021	%	+ -	2020	%	2021	%	+ -
Provalne	245	229	-6.5	1	3	200.0	242	224	-7.4	70	28.6	56	24.5	-4.1	67	27.7	51	22.8	-4.9
Drške	5	6	20.0				5	6	20.0	1	20.0	2	33.3	13.3	1	20.0	2	33.3	13.3
Velika vrijednost		2						2				1	50.0	50.0			1	50.0	50.0
Mala vrijednost	14	24	71.4		1		14	23	64.3	5	35.7	6	25.0	-10.7	5	35.7	5	21.7	-14.0
Ostale	1	4	300.0				1	4	300.0	1	100.0	2	50.0	-50.0	1	100.0	2	50.0	-50.0
<b>UKUPNO</b>	<b>265</b>	<b>265</b>		<b>1</b>	<b>4</b>	<b>300.0</b>	<b>262</b>	<b>259</b>	<b>-1.1</b>	<b>77</b>	<b>29.1</b>	<b>67</b>	<b>25.3</b>	<b>-3.8</b>	<b>74</b>	<b>28.2</b>	<b>61</b>	<b>23.6</b>	<b>-4.7</b>

## Kaznena djela teških krađa po policijskim postajama

POLICIJSKE POSTAJE	PRIJAVLJENA KD									RAZRJEŠENA KD					NAKNADNO OTKRIVENA KD				
	Ukupno			Zatečen			Nepoznat			Ukupno									
	2020	2021	% Ind	2020	2021	% Ind	2020	2021	% Ind	2020	%	2021	%	+ -	2020	%	2021	%	+ -
PP Varaždin	163	172	5.5		3		162	169	4.3	52	31.9	37	21.5	-10.4	51	31.5	34	20.1	-11.4
PP Ivanec	42	26	-38.1				41	26	-36.6	12	28.6	10	38.5	9.9	11	26.8	10	38.5	11.6
PP Ludbreg	29	32	10.3				29	30	3.4	7	24.1	10	31.3	7.1	7	24.1	8	26.7	2.5
PP Novi Marof	31	35	12.9	1	1		30	34	13.3	6	19.4	10	28.6	9.2	5	16.7	9	26.5	9.8
<b>UKUPNO</b>	<b>265</b>	<b>265</b>		<b>1</b>	<b>4</b>	<b>300.0</b>	<b>262</b>	<b>259</b>	<b>-1.1</b>	<b>77</b>	<b>29.1</b>	<b>67</b>	<b>25.3</b>	<b>-3.8</b>	<b>74</b>	<b>28.2</b>	<b>61</b>	<b>23.6</b>	<b>-4.7</b>

## Kaznena djela teških krađa provaljivanjem

PROVALNE KRAĐE U	PRIJAVLJENA KD									RAZRJEŠENA KD					NAKNADNO OTKRIVENA KD				
	Ukupno			Zatečen			Nepoznat			Ukupno									
	2020	2021	% Ind	2020	2021	% Ind	2020	2021	% Ind	2020	%	2021	%	+ -	2020	%	2021	%	+ -
Kuće	32	53	65.6				32	52	62.5	4	12.5	3	5.7	-6.8	4	12.5	2	3.8	-8.7
Stanove oštećenog	2	4	100.0				2	4	100.0										
Vikendice	35	13	-62.9				35	13	-62.9	15	42.9			-42.9	15	42.9			-42.9
Automobil put.	9	11	22.2				9	11	22.2	3	33.3	4	36.4	3.0	3	33.3	4	36.4	3.0
Prodavaonica	11	2	-81.8				10	2	-80.0	4	36.4			-36.4	3	30.0			-30.0
Prod. mješ. robe	2						2			1	50.0			-50.0	1	50.0			-50.0
Kioske	5	9	80.0				5	9	80.0	1	20.0	1	11.1	-8.9	1	20.0	1	11.1	-8.9
Ug. objekte	6	4	-33.3		1		6	3	-50.0	2	33.3	2	50.0	16.7	2	33.3	1	33.3	
Dječje vrtiće		2						2											
Osnovne škole	3	2	-33.3				3	2	-33.3	1	33.3	1	50.0	16.7	1	33.3	1	50.0	16.7
Srednje škole		1						1											
Ostali objekti	140	128	-8.6	1	2	100.0	138	125	-9.4	39	27.9	45	35.2	7.3	37	26.8	42	33.6	6.8
<b>UKUPNO</b>	<b>245</b>	<b>229</b>	<b>-6.5</b>	<b>1</b>	<b>3</b>	<b>200.0</b>	<b>242</b>	<b>224</b>	<b>-7.4</b>	<b>70</b>	<b>28.6</b>	<b>56</b>	<b>24.5</b>	<b>-4.1</b>	<b>67</b>	<b>27.7</b>	<b>51</b>	<b>22.8</b>	<b>-4.9</b>

## Kaznena djela razbojništva po policijskim postajama

POLICIJSKE POSTAJE	PRIJAVLJENA KD									RAZRJEŠENA KD					NAKNADNO OTKRIVENA KD				
	Ukupno			Zatečen			Nepoznat			Ukupno									
	2020	2021	% Ind	2020	2021	% Ind	2020	2021	% Ind	2020	%	2021	%	+ -	2020	%	2021	%	+ -
PP Varaždin	7	4	-42.9				6	2	-66.7	4	57.1	3	75.0	17.9	3	50.0	1	50.0	
PP Ivanec																			
PP Ludbreg	1	1								1	100.0	1	100.0						
PP Novi Marof																			
<b>UKUPNO</b>	<b>8</b>	<b>5</b>	<b>-37.5</b>				<b>6</b>	<b>2</b>	<b>-66.7</b>	<b>5</b>	<b>62.5</b>	<b>4</b>	<b>80.0</b>	<b>17.5</b>	<b>3</b>	<b>50.0</b>	<b>1</b>	<b>50.0</b>	

## Kaznena djela krađa po policijskim postajama

POLICIJSKE POSTAJE	PRIJAVLJENA KD									RAZRJEŠENA KD					NAKNADNO OTKRIVENA KD				
	Ukupno			Zatečen			Nepoznat			Ukupno									
	2020	2021	% Ind	2020	2021	% Ind	2020	2021	% Ind	2020	%	2021	%	+ -	2020	%	2021	%	+ -
PP Varaždin	216	167	-22.7				216	166	-23.1	80	37.0	55	32.9	-4.1	80	37.0	54	32.5	-4.5
PP Ivanec	17	26	52.9				17	26	52.9	4	23.5	4	15.4	-8.1	4	23.5	4	15.4	-8.1
PP Ludbreg	30	11	-63.3	1	1		26	10	-61.5	20	66.7	5	45.5	-21.2	16	61.5	4	40.0	-21.5
PP Novi Marof	9	9					9	9		6	66.7	5	55.6	-11.1	6	66.7	5	55.6	-11.1
<b>UKUPNO</b>	<b>272</b>	<b>213</b>	<b>-21.7</b>	<b>1</b>	<b>1</b>		<b>268</b>	<b>211</b>	<b>-21.3</b>	<b>110</b>	<b>40.4</b>	<b>69</b>	<b>32.4</b>	<b>-8.0</b>	<b>106</b>	<b>39.6</b>	<b>67</b>	<b>31.8</b>	<b>-7.8</b>

## Kaznena djela krađa

KRAĐE	PRIJAVLJENA KD									RAZRJEŠENA KD					NAKNADNO OTKRIVENA KD				
	Ukupno			Zatečen			Nepoznat			Ukupno									
	2020	2021	% Ind	2020	2021	% Ind	2020	2021	% Ind	2020	%	2021	%	+ -	2020	%	2021	%	+ -
iz Kuća	11	14	27.3				11	14	27.3	2	18.2	2	14.3	-3.9	2	18.2	2	14.3	-3.9
iz Stanova oštećenog		1						1				1	100.0	100.0			1	100.0	100.0
iz Vikendica	1	1					1	1											
iz Automobila put.	9	21	133.3				9	21	133.3	2	22.2	3	14.3	-7.9	2	22.2	3	14.3	-7.9
iz Prodavaonica	5	4	-20.0				5	4	-20.0	2	40.0	1	25.0	-15.0	2	40.0	1	25.0	-15.0
Ug. objekte		1						1											
Dječje vrtiće																			
Osnovne škole	1						1												
Srednje škole		2						2											
Krađe bicikla	70	34	-51.4				70	34	-51.4	32	45.7	6	17.6	-28.1	32	45.7	6	17.6	-28.1
Ostali objekti	175	135	-22.9	1	1		171	133	-22.2	72	41.1	56	41.5	0.3	68	39.8	54	40.6	0.8
<b>UKUPNO</b>	<b>272</b>	<b>213</b>	<b>-21.7</b>	<b>1</b>	<b>1</b>		<b>268</b>	<b>211</b>	<b>-21.3</b>	<b>110</b>	<b>40.4</b>	<b>69</b>	<b>32.4</b>	<b>-8.0</b>	<b>106</b>	<b>39.6</b>	<b>67</b>	<b>31.8</b>	<b>-7.8</b>

## Kretanje pojedinih vrsta imovinskog kriminaliteta

MJESEC	TEŠKA KRAĐA (UKUPNO)			TEŠKE KRAĐE PROVALJIVANJEM			KRAĐA			RAZBOJNIŠTVO		
	2020	2021	% Ind	2020	2021	% Ind	2020	2021	% Ind	2020	2021	% Ind
Siječanj	14	18	28.6	12	17	41.7	20	7	-65.0	2		
Veljača	17	7	-58.8	15	7	-53.3	24	18	-25.0	1		
Ožujak	21	26	23.8	20	25	25.0	22	21	-4.5		1	
Travanj	25	25		24	23	-4.2	18	16	-11.1		1	
Svibanj	31	26	-16.1	29	20	-31.0	31	20	-35.5			
Lipanj	19	26	36.8	18	19	5.6	30	20	-33.3			
Srpanj	28	17	-39.3	26	14	-46.2	24	14	-41.7			
Kolovoz	23	26	13.0	22	25	13.6	36	22	-38.9		1	
Rujan	18	25	38.9	14	21	50.0	26	25	-3.8	2	1	-50.0
Listopad	25	24	-4.0	22	22		22	13	-40.9		1	
Studeni	13	28	115.4	13	22	69.2	9	15	66.7	2		
Prosinac	31	17	-45.2	30	14	-53.3	10	22	120.0	1		
SVEUKUPNO	265	265		245	229	-6.5	272	213	-21.7	8	5	-37.5

MJESEC	TEŠKE KRAĐE			
	Usporedno		Zbirni niz	
	2020	2021	2020	2021
Siječanj	14	18	14	18
Veljača	17	7	31	25
Ožujak	21	26	52	51
Travanj	25	25	77	76
Svibanj	31	26	108	102
Lipanj	19	26	127	128
Srpanj	28	17	155	145
Kolovoz	23	26	178	171
Rujan	18	25	196	196
Listopad	25	24	221	220
Studeni	13	28	234	248
Prosinac	31	17	265	265

MJESEC	TEŠKE KRAĐE PROVALJIVANJEM			
	Usporedno		Zbirni niz	
	2020	2021	2020	2021
Siječanj	12	17	12	17
Veljača	15	7	27	24
Ožujak	20	25	47	49
Travanj	24	23	71	72
Svibanj	29	20	100	92
Lipanj	18	19	118	111
Srpanj	26	14	144	125
Kolovoz	22	25	166	150
Rujan	14	21	180	171
Listopad	22	22	202	193
Studeni	13	22	215	215
Prosinac	30	14	245	229

MJESEC	KRAĐE			
	Usporedno		Zbirni niz	
	2020	2021	2020	2021
Siječanj	20	7	20	7
Veljača	24	18	44	25
Ožujak	22	21	66	46
Travanj	18	16	84	62
Svibanj	31	20	115	82
Lipanj	30	20	145	102
Srpanj	24	14	169	116
Kolovoz	36	22	205	138
Rujan	26	25	231	163
Listopad	22	13	253	176
Studen	9	15	262	191
Prosinac	10	22	272	213

MJESEC	RAZBOJNIŠTVA			
	Usporedno		Zbirni niz	
	2020	2021	2020	2021
Siječanj	2		2	
Veljača	1		3	
Ožujak		1	3	1
Travanj		1	3	2
Svibanj			3	2
Lipanj			3	2
Srpanj			3	2
Kolovoz		1	3	3
Rujan	2	1	5	4
Listopad		1	5	5
Studen	2		7	5
Prosinac	1		8	5

## Kaznena djela protiv okoliša

KAZNENA DJELA	PRIJAVLJENA KD									RAZRJEŠENA KD					NAKNADNO OTKRIVENA KD				
	Ukupno			Zatečen			Nepoznat			Ukupno									
	2020	2021	% Ind	2020	2021	% Ind	2020	2021	% Ind	2020	%	2021	%	+ -	2020	%	2021	%	+ -
Onečišćenje okoliša																			
Ugr. okoliša otpadom	3	2	-33.3				1	1		3	100.0	2	100.0		1	100.0	1	100.0	
Uništ. zaštić. prir. vrijed.																			
Prot. lov i ribolov	4	7	75.0				4	7	75.0	1	25.0	2	28.6	3.6	1	25.0	2	28.6	3.6
Ubijanje ili muč. život.	4	4					2	3	50.0	3	75.0	3	75.0		1	50.0	2	66.7	16.7
Ukupno - opći krim.	11	13	18.2				7	11	57.1	7	63.6	7	53.8	-9.8	3	42.9	5	45.5	2.6
Prot. eks. rudnog blaga	1	2	100.0				1			1	100.0	2	100.0		1	100.0			-100.0
Protupravna gradnja																			
Ukupno - gosp. krim.	1	2	100.0				1			1	100.0	2	100.0		1	100.0			-100.0
SVEUKUPNO	12	15	25.0				8	11	37.5	8	66.7	9	60.0	-6.7	4	50.0	5	45.5	-4.5

## Prikaz kaznenih djela protiv okoliša po policijskim postajama

POLICIJSKE POSTAJE	PRIJAVLJENA KD									RAZRJEŠENA KD					NAKNADNO OTKRIVENA KD				
	Ukupno			Zatečen			Nepoznat			Ukupno									
	2020	2021	% Ind	2020	2021	% Ind	2020	2021	% Ind	2020	%	2021	%	+ -	2020	%	2021	%	+ -
PP Varaždin	4	4					1	3	200.0	3	75.0	4	100.0	25.0			3	100.0	100.0
PP Ivanec	3	2	-33.3				3	2	-33.3	1	33.3			-33.3	1	33.3			-33.3
PP Ludbreg	3	6	100.0				2	5	150.0	3	100.0	2	33.3	-66.7	2	100.0	1	20.0	-80.0
PP Novi Marof	1	1					1	1				1	100.0	100.0			1	100.0	100.0
SVEUKUPNO	11	13	18.2				7	11	57.1	7	63.6	7	53.8	-9.8	3	42.9	5	45.5	2.6

## Kaznena djela protiv opće sigurnosti

KAZNENA DJELA	PRIJAVLJENA KD									RAZRJEŠENA KD					NAKNADNO OTKRIVENA KD				
	Ukupno			Zatečen			Nepoznat			Ukupno									
	2020	2021	% Ind	2020	2021	% Ind	2020	2021	% Ind	2020	%	2021	%	+ -	2020	%	2021	%	+ -
Dovođenje u opasnost živ. i imov.	9	7	-22.2	1			7	5	-28.6	6	66.7	5	71.4	4.8	4	57.1	3	60.0	2.9
Uniš. ili ošteć. javnih naprava		1						1				1	100.0	100.0			1	100.0	100.0
Uniš. ili ošteć. zaštit. nap. na radu																			
Uniš. ili ošteć. znak. za opasnost		2						2											
Rukovanje opće opasnim tvarima																			
Opas. izvođ. građevinskih radova		1										1	100.0	100.0					
Teška kd protiv opće sigurnosti																			
<b>SVEUKUPNO</b>	<b>9</b>	<b>11</b>	<b>22.2</b>	<b>1</b>			<b>7</b>	<b>8</b>	<b>14.3</b>	<b>6</b>	<b>66.7</b>	<b>7</b>	<b>63.6</b>	<b>-3.0</b>	<b>4</b>	<b>57.1</b>	<b>4</b>	<b>50.0</b>	<b>-7.1</b>

## Prikaz kaznenih djela protiv opće sigurnost po policijskim postajama

POLICIJSKE POSTAJE	PRIJAVLJENA KD									RAZRJEŠENA KD					NAKNADNO OTKRIVENA KD				
	Ukupno			Zatečen			Nepoznat			Ukupno									
	2020	2021	% Ind	2020	2021	% Ind	2020	2021	% Ind	2020	%	2021	%	+ -	2020	%	2021	%	+ -
PP Varaždin	4	3	-25.0	1			3	3		2	50.0	1	33.3	-16.7	1	33.3	1	33.3	
PP Ivanec	1	2	100.0				1	2	100.0	1	100.0			-100.0	1	100.0			-100.0
PP Ludbreg	3	2	-33.3				2	1	-50.0	2	66.7	2	100.0	33.3	1	50.0	1	100.0	50.0
PP Novi Marof	1	4	300.0				1	2	100.0	1	100.0	4	100.0		1	100.0	2	100.0	
<b>SVEUKUPNO</b>	<b>9</b>	<b>11</b>	<b>22.2</b>	<b>1</b>			<b>7</b>	<b>8</b>	<b>14.3</b>	<b>6</b>	<b>66.7</b>	<b>7</b>	<b>63.6</b>	<b>-3.0</b>	<b>4</b>	<b>57.1</b>	<b>4</b>	<b>50.0</b>	<b>-7.1</b>

## ORGANIZIRANI KRIMINALITET

### Struktura organiziranog kriminaliteta

KAZNENA DJELA	2020	2021	% Ind	2021 % od ukupno
Trgovanje ljudima				
Otmica				
Prostitucija				
Iznuda	7	3	-57.1	5.3
Krivtvođenje novca	5	1	-80.0	1.8
Krivtvođenje vrijednosnih papira				
Krivtvođenje znakova za vrijednost				
Izrada, nab., posj., prodaja ili davanje na up. sred. za kriv.				
Ned. obav. istra. rad. i prisvajanje kult. dobra				
Protupravna naplata				
Prot. ulaznje, kretanje i boravak u RH	13	5	-61.5	8.8
Zločinačko udruženje		1		1.8
Poči. KD u sastavu zločinačkog udruženja				
Nedoz. posjed., izrada i nabav. oružja i eksplozivnih tvari	16	30	87.5	52.6
Nedozvoljena igra na sreću (od 2015.)				
Lihvarski ugovor (od 2015.)				
Izbjegavanje carinskog nadzora (od 2018)	1	13	1200.0	22.8
Nedozvoljena proizvodnja (od 2018)				
Nedozvoljena trgovina (od 2018)	6	3	-50.0	5.3
Ostalo		1		1.8
<b>SVEUKUPNO</b>	<b>48</b>	<b>57</b>	<b>18.8</b>	<b>100.0</b>

### Organizirani kriminalitet po policijskim postajama

POLICIJSKE POSTAJE	BROJ KAZNENIH DJELA			ZATEČEN			RAZRIJEŠENOST KD						NAKNADNO OTKRIVENA						
	2020	2021	% ind.	2020	2021	% ind.	Razriješena KD			Nerazriješena KD			% razriješenosti			2021			
							2020	2021	% ind.	2020	2021	% ind.	2020	2021	+	Nepoznat	Nak. otk. KD	% (koef. razrješ.)	Ranija razdoblja
PP Varaždin	10	29	190.0	1	1		10	29	190.0				100.0	100.0		23	23	100.0	
PP Ivanec	14	6	-57.1	3			14	5	-64.3		1		100.0	83.3	-16.7	4	3	75.0	
PP Ludbreg	14	7	-50.0	2	1	-50.0	14	7	-50.0				100.0	100.0		4	4	100.0	
PP Novi Marof	10	15	50.0	2	1	-50.0	10	15	50.0				100.0	100.0		10	10	100.0	
<b>SVEUKUPNO</b>	<b>48</b>	<b>57</b>	<b>18.8</b>	<b>8</b>	<b>3</b>	<b>-62.5</b>	<b>48</b>	<b>56</b>	<b>16.7</b>		<b>1</b>		<b>100.0</b>	<b>98.2</b>	<b>-1.8</b>	<b>41</b>	<b>40</b>	<b>97.6</b>	

## Počinitelji kaznenih djela organiziranog kriminaliteta prema kaznenim djelima

POČINITELJI	POČINITELJI KAZNENIH DJELA		% Ind	PROSJEČAN BROJ KD PO POČIN.		+ -
	2020	2021		2020	2021	
Trgovanje ljudima						
Otmica						
Prostitucija						
Iznuda	4	3	-25.0	1.8	1.0	-0.8
Krivotvorenje novca	2			2.5		-2.5
Krivotvorenje vrijednosnih papira						
Krivotvorenje znakova za vrijednost						
Izrada, nab., posj., prodaja ili davanje na up. sred. za kriv.						
Ned. obav. istra. rad. i prisvajanje kult. dobra						
Protupravna naplata						
Prot. ulaženje, kretanje i boravak u RH	14	5	-64.3	0.9	1.0	0.1
Zločinačko udruženje						
Poči. KD u sastavu zločinačkog udruženja						
Nedoz. posjed., izrada i nabav. oružja i eksplozivnih tvari	9	19	111.1	1.8	1.6	-0.2
Nedozvoljena igra na sreću (od 2015.)						
Lihvarski ugovor (od 2015.)						
Izbjegavanje carinskog nadzora (od 2018)	1	4	300.0	1.0	3.3	2.3
Nedozvoljena proizvodnja (od 2018)						
Nedozvoljena trgovina (od 2018)	5	3	-40.0	1.2	1.0	-0.2
Ostalo						
<b>SVEUKUPNO</b>	<b>35</b>	<b>34</b>	<b>-2.9</b>	<b>1.4</b>	<b>1.7</b>	<b>0.3</b>



## GOSPODARSKI KRIMINALITET

KAZNENA DJELA (*KD do 2018 u gosp. krim)		2020	2021	% Ind	2021 % od UK
KD protiv radnih odnosa i socijalnog osiguranja	Povreda prava na rad				
	Neisplata plaće	1	9	800.0	4.9
	Zlostavljanje na radu				
	Povreda prava iz socijalnog osiguranja				
	Protuzakonito zapošljavanje				
KD protiv zdravlja ljudi	Krivotvorenje lijekova ili medicinskih proizvoda*				
	Proizvodnja i stavljanje u promet štetnih proizvoda za liječenje				
	Proizvodnja i stavljanje u promet proizvoda štetnih za ljudsko				
	Nesavjesni pregled mesa za prehranu				
KD protiv okoliša	Protupravna eksploatacija rudnog blaga	1	2	100.0	1.1
	Protupravna gradnja				
KD protiv imovine	Pronevjera	19	9	-52.6	4.9
	Nedozvoljena igra na sreću				
	Zloupotrebavanje osiguranja	4			
	Zloupotrebavanje čekova i platne kartice				
	Zloupotrebavanje povjerenja				
	Povreda tuđih prava	2			
	Lihvarski ugovor				
KD protiv gospodarstva	Zloupotrebavanje povjerenja u gospodarskom poslovanju	5	24	380.0	13.0
	Prijevara u gospodarskom poslovanju	18	31	72.2	16.8
	Povreda obveze vođenja trgovačkih i poslovnih knjiga	1			
	Povreda prava vjerovnika u gospodarskom poslovanju				
	Pogodovanje vjerovnika				
	Primanje i davanje mita u postupku stečaja				
	Primanje mita u gospodarskom poslovanju				
	Davanje mita u gospodarskom poslovanju				
	Zloupotrebavanje u postupku javne nabave				
	Zavaravajuće oglašavanje				
	Utaja poreza ili carine	67	2	-97.0	1.1
	Izbjegavanje carinskog nadzora				
	Subvencijska prijevara				
	Zloupotrebavanje povlaštenih informacija				
	Zloupotrebavanje tržišta kapitala				
	Neovlaštena uporaba tuđe tvrtke				
	Odavanje i neovlašteno pribavljanje poslovne tajne				
	Nedozvoljena proizvodnja				
Nedozvoljena trgovina					
Pranje novca					
KD protiv računalnih sustava, programa i podataka	Neovlašten pristup*				
	Ometanje rada računalnog sustava*				
	Oštećenje računalnih podataka*				
	Neovlašteno presretanje računalnih podataka*				
	Računalno krivotvorenje*				
	Računalna prijevara*				
	Zloupotrebavanje naprava*				
KD krivotvorenja	Krivotvorenje znakova za obilježavanje robe, mjera i utega				
	Krivotvorenje službene ili poslovne isprave	79	26	-67.1	14.1
	Zloupotrebavanje osobne isprave		4		2.2
	Izdavanje i uporaba neistinite liječničke ili veterinarske svjedodžbe				
KD protiv intelektualnog vlasništva	Povreda osobnih prava autora ili umjetnika izvođača*				
	Nedozvoljena uporaba autorskog djela ili izvedbe umjetnika izvođača*				
	Povreda drugih autorskom srodnih prava*				
	Povreda prava na izum*				
	Povreda žiga*				
	Povreda registrirane oznake podrijetla*				
KD protiv službene dužnosti	Zloupotrebavanje položaja i ovlasti	17	77	352.9	41.6
	Nezakonito pogodovanje				
	Primanje mita				
	Davanje mita		1		0.5
	Trgovanje utjecajem				
	Davanje mita za trgovanje utjecajem				
	Odavanje službene tajne				
Ostalo					
KD iz ostalih zakona					
<b>SVEUKUPNO</b>		<b>214</b>	<b>185</b>	<b>-13.6</b>	<b>100.0</b>

## Počinitelji kaznenih djela gospodarskog kriminaliteta prema kaznenim djelima

POČINITELJI (*KD do 2018 u gosp. krim)		2020	2021	% Ind	Prosjek po KD 2020	Prosjek po KD 2021	+ -
KD protiv radnih odnosa i socijalnog osiguranja	Povreda prava na rad						
	Neisplata plaće	2	2		0.5	4.5	4.0
	Zlostavljanje na radu						
	Povreda prava iz socijalnog osiguranja						
	Protuzakonito zapošljavanje						
KD protiv zdravlja ljudi	Krivotvorenje lijekova ili medicinskih proizvoda*						
	Proizvodnja i stavljanje u promet štetnih proizvoda za liječenje						
	Proizvodnja i stavljanje u promet proizvoda štetnih za ljudsko						
	Nesavjesni pregled mesa za prehranu						
KD protiv okoliša	Protupravna eksploatacija rudnog blaga	1	2	100.0	1.0	1.0	
	Protupravna gradnja						
KD protiv imovine	Pronevjera	4	6	50.0	4.8	1.5	-3.3
	Nedozvoljena igra na sreću						
	Zloupotreba osiguranja	2			2.0		-2.0
	Zloupotreba čeka i platne kartice						
	Zloupotreba povjerenja						
	Povreda tuđih prava	2			1.0		-1.0
	Lihvarski ugovor						
KD protiv gospodarstva	Zloupotreba povjerenja u gospodarskom poslovanju	1	6	500.0	5.0	4.0	-1.0
	Prijevara u gospodarskom poslovanju	9	11	22.2	2.0	2.8	0.8
	Povreda obveze vođenja trgovačkih i poslovnih knjiga						
	Povreda prava vjerovnika u gospodarskom poslovanju						
	Pogodovanje vjerovnika						
	Primanje i davanje mita u postupku stečaja						
	Primanje mita u gospodarskom poslovanju						
	Davanje mita u gospodarskom poslovanju						
	Zloupotreba u postupku javne nabave						
	Zavaravajuće oglašivanje						
	Utaja poreza ili carine	11	2	-81.8	6.1	1.0	-5.1
	Izbjegavanje carinskog nadzora						
	Subvencijska prijevara						
	Zloupotreba povlaštenih informacija						
	Zloupotreba tržišta kapitala						
	Neovlaštena uporaba tuđe tvrtke						
	Odavanje i neovlašteno pribavljanje poslovne tajne						
	Nedozvoljena proizvodnja						
	Nedozvoljena trgovina						
Pranje novca							
KD protiv računalnih sustava, programa i podataka	Neovlašteni pristup*						
	Ometanje rada računalnog sustava*						
	Oštećenje računalnih podataka*						
	Neovlašteno presretanje računalnih podataka*						
	Računalno krivotvorenje*						
	Računalna prijevara*						
Zloupotreba naprava*							
KD krivotvorenja	Krivotvorenje znakova za obilježavanje robe, mjera i utega						
	Krivotvorenje službene ili poslovne isprave	1	5	400.0	79.0	5.2	-73.8
	Zloupotreba osobne isprave		1			4.0	4.0
	Izdavanje i uporaba neistinite liječničke ili veterinarske svjedodžbe						
KD protiv intelektualnog vlasništva	Povreda osobnih prava autora ili umjetnika izvođača*						
	Nedozvoljena uporaba autorskog djela ili izvedbe umjetnika izvođača*						
	Povreda drugih autorskom srodnih prava*						
	Povreda prava na izum*						
	Povreda žiga*						
	Povreda registrirane oznake podrijetla+						
KD protiv službene dužnosti	Zloupotreba položaja i ovlasti	1	2	100.0	17.0	38.5	21.5
	Nezakonito pogodovanje						
	Primanje mita						
	Davanje mita		1			1.0	1.0
	Trgovanje utjecajem						
	Davanje mita za trgovanje utjecajem						
	Odavanje službene tajne						
Ostalo							
KD iz ostalih zakona							
<b>SVEUKUPNO</b>		<b>34</b>	<b>38</b>	<b>11.8</b>	<b>6.3</b>	<b>4.9</b>	<b>-1.4</b>

## Korupcijska kaznena djela

KAZNENA DJELA	PRIJAVLJENA KD			MATERIJALNA ŠTETA		
	2020	2021	% Ind	2020	2021	% Ind
Primanje i davanje mita u postupku stečaja						
Davanje mita u gosp. poslovanju						
Davanje mita u gosp. poslovanju						
Zloupotreba položaja i ovlasti	17	77	352.9	1.663.181.0	68.027.0	-95.9
Nezakonito poslovanje						
Primanje mita						
Davanje mita		1				
Trgovanje utjecajem						
Davanje mita za trg. utjecajem						
Podmićivanje zastupnika						
<b>SVEUKUPNO</b>	17	78	358.8	1.663.181.0	68.027.0	-95.9

## Gospodarski kriminalitet po policijskim postajama

POLICIJSKE POSTAJE	BROJ KAZNENIH DJELA			ZATEČEN			RAZRIJEŠENOST KD									NAKNADNO OTKRIVENA			
	2020	2021	% ind.	2020	2021	% ind.	Razriješena KD			Nerazriješena KD			% razriješenosti			2021			
							2020	2021	% ind.	2020	2021	% ind.	2020	2021	+ -	Nepoznat	Nak. otk.KD	% (koef. razriješ.)	Ranija razdoblja
PP Varaždin	192	105	-45.3	1			192	105	-45.3				100.0	100.0		77	77	100.0	
PP Ivanec	1	6	500.0				1	6	500.0				100.0	100.0		3	3	100.0	
PP Ludbreg	1	73	7200.0				1	73	7200.0				100.0	100.0		69	69	100.0	
PP Novi Marof	20	1	-95.0				20	1	-95.0				100.0	100.0		1	1	100.0	
<b>SVEUKUPNO</b>	214	185	-13.6	1			214	185	-13.6				100.0	100.0		150	150	100.0	

## KIBERNETIČKI KRIMINALITET

### Poredbeni prikaz kaznenih djela iz domene kibernetičkog kriminaliteta

KAZNENA DJELA	PRIJAVLJENA KD									RAZRJEŠENA KD					NAKNADNO OTKRIVENA KD				
	Ukupno			Zatečen			Nepoznat			Ukupno									
	2020	2021	% Ind.	2020	2021	% Ind.	2020	2021	% Ind.	2020	%	2021	%	+ -	2020	%	2021	%	+ -
Iskorištavanje djece za pornografiju (samo st. 2.)	2	6	200.0				1	5	400.0	2	100.0	6	100.0		1	100.0	5	100.0	
Krivotvorenje lijekova ili medicinskih proizvoda																			
Neovlašteni pristup		1					1	1			1	100.0	100.0			1	100.0	100.0	
Ometanje rada računalnog sustava	1	1					1	1											
Oštećenje računalnih podataka	1	2	100.0				1	2	100.0										
Neovlašteno presretanje računalnih podataka																			
Računalno krivotvorenje		1					1	1			1	100.0	100.0			1	100.0	100.0	
Računalna prijevара	10	47	370.0				10	47	370.0		34	72.3	72.3			34	72.3	72.3	
Zloupорaba naprava	2						2			2	100.0		-100.0		2	100.0		-100.0	
Povredа osobnih prava aut. ili umjet. izvođ.																			
Nedoz. upor. aut. djela ili izvedbe umjetnika izv.																			
Povredа drugih autorskom srodnih prava																			
Povredа prava na izum																			
Povredа žiga																			
Povredа registrirane oznake podrijetla																			
<b>SVEUKUPNO</b>	<b>16</b>	<b>58</b>	262.5				<b>15</b>	<b>57</b>	280.0	<b>4</b>	25.0	<b>42</b>	72.4	47.4	<b>3</b>	20.0	<b>41</b>	71.9	51.9

### Kibernetički kriminalitet po policijskim postajama

POLICIJSKE POSTAJE	BROJ KAZNENIH DJELA			ZATEČEN			RAZRJEŠENOST KD									NAKNADNO OTKRIVENA			
							Razriješena KD			Nerazriješena KD			% razriešenosti			2021			
	2020	2021	% ind.	2020	2021	% ind.	2020	2021	% ind.	2020	2021	% ind.	2020	2021	+ -	Nepoznat	Nak. otk.KD	% (koef. razriješ.)	Ranija Razdoblja
PP Varaždin	12	51	325.0				2	40	1900.0	10	11	10.0	16.7	78.4	61.8	50	39	78.0	
PP Ivanec	2	3	50.0				1	1		1	2	100.0	50.0	33.3	-16.7	3	1	33.3	
PP Ludbreg	2	3	50.0				1	1		1	2	100.0	50.0	33.3	-16.7	3	1	33.3	
PP Novi Marof		1									1					1			
<b>SVEUKUPNO</b>	<b>16</b>	<b>58</b>	262.5				<b>4</b>	<b>42</b>	950.0	<b>12</b>	<b>16</b>	33.3	<b>25.0</b>	<b>72.4</b>	<b>47.4</b>	<b>57</b>	<b>41</b>	71.9	

## Kaznena djela počinjena uz pomoć informacijskih i komunikacijskih tehnologija<sup>2</sup>

GLAVA I ČLAN KAZNENOG ZAKONA	BROJ KAZNENIH DJELA	KD S POZNATIM POČINIT.		KD S NEPOZNATIM POČINITELEM	% KD S NEPOZNATIM POČ. PREMA UKUPNOM BROJU KD	KD S NAKNADNO OTKRIVENIM POČINITELEM	% NAKNADNO OTKRIVENIH KD	KD KOJIH JE POČINITELJ OSTAO NEPOZNAT	MATERIJALNA ŠTETA	% UKUPNE RAZRIJEŠENOSTI KD
		UHVAĆEN NA DJELU OD STRANE MUP-A	SVEGA							
<b>Ukupno</b>	<b>151</b>		40	111	73.5	89	80.2	22	1357865	85.4
<b>Kaznena djela protiv osobne slobode</b>	<b>64</b>		35	29	45.3	28	96.6	1		98.4
139. Prijetnja	44		25	19	43.2	18	94.7	1		97.7
140. Nametljivo ponašanje	20		10	10	50.0	10	100.0			100.0
<b>Kaznena djela protiv privatnosti</b>	<b>2</b>		1	1	50.0	1	100.0			100.0
144. Neovlašteno slikovno snimanje	2		1	1	50.0	1	100.0			100.0
<b>Kaznena djela spolnog zlostavljanja i iskorištavanja djeteta</b>	<b>17</b>		1	16	94.1	16	100.0			100.0
158. Spolna zlorporaba djeteta mlađeg od petnaest godina	1			1	100.0	1	100.0			100.0
161. Mamljenje djece za zadovoljenje spolnih potreba	1			1	100.0	1	100.0			100.0
163. Iskorištavanje djece za pornografiju	12		1	11	91.7	11	100.0			100.0
165. Upoznavanje djece s pornografijom	3			3	100.0	3	100.0			100.0
<b>Kaznena djela protiv braka, obitelji i djece</b>	<b>4</b>		2	2	50.0	2	100.0			100.0
177. Povreda djetetovih prava	2			2	100.0	2	100.0			100.0
178. Povreda privatnosti djeteta	1		1							100.0
179.A. Nasilje u obitelji	1		1							100.0
<b>Kaznena djela protiv imovine</b>	<b>10</b>		1	9	90.0	2	22.2	7	187091	30.0
236. Prijevara	10		1	9	90.0	2	22.2	7	187091	30.0
<b>Kaznena djela protiv gospodarstva</b>	<b>1</b>			1	100.0	1	100.0		5411	100.0
247. Prijevara u gospodarskom poslovanju	1			1	100.0	1	100.0		5411	100.0
<b>Kaznena djela protiv računalnih sustava, programa i podataka</b>	<b>50</b>			50	100.0	36	72.0	14	1160961	72.0
266. Neovlašteni pristup	1			1	100.0	1	100.0			100.0
267. Ometanje rada računalnog sustava	1			1	100.0			1		
268. Oštećenje računalnih podataka	2			2	100.0			2	800000	
270. Računalno krivotvorenje	1			1	100.0	1	100.0			100.0
271. Računalna prijevara	45			45	100.0	34	75.6	11	360961	75.6
<b>Kaznena djela krivotvorenja</b>	<b>3</b>			3	100.0	3	100.0		4402	100.0
278. Krivotvorenje isprave	1			1	100.0	1	100.0			100.0
280. Zlouporeba osobne isprave	3			3	100.0	3	100.0		4402	100.0

<sup>2</sup>Tablica prikazuje sva kaznena djela počinjena uz pomoć informacijskih i komunikacijskih tehnologija bez obzira na područje kriminaliteta.

## KRIMINALITET ZLOUPORABE DROGA

### Struktura kaznenih djela zloporabe droga

KAZNENA DJELA	PRIJAVLJENA KD			2021 % od UK	POČINITELJI KD		
	2020	2021	% Ind		2020	2021	% Ind
Neovlaštena proizvodnja i promet drogama	159	76	-52.2	85.4	23	19	-17.4
Omugoćavanje trošenja droga	26	11	-57.7	12.4		1	
Neovlaštena proizvodnja i promet stvari zabranjenih u sportu		2		2.2			
Ostal (čl. 173. st. 1. - 2012)							
<b>SVEUKUPNO</b>	185	89	-51.9	100.0	23	20	-13.0

### Droge po policijskim postajama

POLICIJSKE POSTAJE	BROJ KAZNENIH DJELA			ZATEČEN			RAZRIJEŠENOST KD						NAKNADNO OTKRIVENA						
	2020	2021	% ind.	2020	2021	% ind.	Razriješena KD			Nerazriješena KD			% razriešenosti			2021			
							2020	2021	% ind.	2020	2021	% ind.	2020	2021	+	-	Nepoznat	Nak. otk.KD	% (koef. razriješ.)
PP Varaždin	165	61	-63.0	1	4	300.0	165	61	-63.0				100.0	100.0		37	37	100.0	
PP Ivanec	8	15	87.5				8	15	87.5				100.0	100.0		5	5	100.0	
PP Ludbreg	8	8					8	8					100.0	100.0					
PP Novi Marof	4	5	25.0	2			4	5	25.0				100.0	100.0		3	3	100.0	
<b>SVEUKUPNO</b>	185	89	-51.9	3	4	33.3	185	89	-51.9				100.0	100.0		45	45	100.0	

## Broj zapljena i količina zaplijenjene droge

	KOD KAZNENIH DJELA		KOD OPTUŽNIH PRIJEDLOGA		Ukupno		
	Zap.	Kol.	Zap.	Kol.	Zap.	Kol.	
Opijum (g)							
Benzodijazepini (kom)			1	11.0	1	11.0	
Ulje indijske konoplje(ml)	1	7.5			1	7.5	
Morfij (g)							
Žvakaće gume(THC)							
Heroin u prahu (g)							
Heroin otopina (ml)							
Metadon (kom)							
Metadono otopina (ml)							
Koka lišće (g)							
Sintetski kanabinoidi (g)			2	4.3	2	4.3	
Kokain (g)			6	8.8	6	8.8	
Marihuana(kanabis) (g)	12	1274.4	133	572.4	145	1846.8	
Metamfetamin (g)							
Kanabis biljak (kom)	5	31.0	1	2.0	6	33.0	
Kanabis smola (hašiš) (g)	1	1.4	3	2.8	4	4.2	
Kanabis sjeme (g)	1	3.0	3	7.8	4	10.8	
LSD (doza)	1	2.0			1	2.0	
Amfetamin (g)	6	1099.8	21	60.5	27	1160.3	
Amfetamin(otopina) (ml)							
Ostali lijekovi s liste droga (kom)			4	142.0	4	142.0	
Halucinogene gljive							
Metadon(g)							
MDMA i derivati (XTC) (g)	1	9.5	3	11.1	4	20.6	
MDMA i derivati (XTC) (kom)	1	31.0	1	1.3	2	32.3	
Ostalo(kom)	1	98.0	1	8.0	2	106.0	
Pribor za uživanje	Vaga	3	2.0	4	4.0	7	6.0
	Drobilica			13	14.0	13	14.0
	Uređaj za vakumiranje						
	Lampa za uzgoj						
	Ostalo	20				20	

## KAZNENO PRAVNA ZAŠTITA MLADEŽI I OBITELJI

### Poredbeni prikaz kaznenih djela na štetu mladeži i obitelji

KAZNENA DJELA		PRIJAVLJENA KD			2021 % od UK	POČINITELJI KD		
		2020	2021	% Ind		2020	2021	% Ind
Mučenje i drugo okrutno, neljud. ili pon. postup. ili kažnja.								
KD protiv života i tijela	Teško ubojstvo	1				1		
	Usmrćenje							
	Sudjelovanje u samoubojstvu							
	Sakaćenje ženskih spolnih organa							
	Tjelesna ozljeda	24	28	16.7	6.6	22	27	22.7
	Teška tjelesna ozljeda	6	2	-66.7	0.5	5	2	-60.0
	Osobito teška tjelesna ozljeda							
	Teška tjelesna ozljeda s posljedicom smrti							
	Teška tjelesna ozljeda iz nehaja							
	Sudjelovanje u tučnjavi							
	Nepružanje pomoći							
	Napuštanje nemoćne osobe							
KD protiv osobne slobode	Protupravno oduzimanje slobode	8	1	-87.5	0.2	3		
	Prisila							
	Prijetnja	60	76	26.7	17.9	38	38	
	Nametljivo ponašanje	3	3		0.7	3	2	-33.3
Nedozvoljena uporaba osobnih podataka								
KD protiv spolne slobode	Spolni odnošaj bez pristanka							
	Silovanje	2	1	-50.0	0.2	2	1	-50.0
	Bludne radnje	1	4	300.0	0.9	1	2	100.0
	Spolno uznemiravanje	4	4		0.9		3	
KD spolnog zlostavljanja i iskorištavanja djeteta	Spolna zlorporaba djeteta mlađeg od petnaest godina	6	14	133.3	3.3	3	9	200.0
	Spolna zlorporaba djeteta starijeg od petnaest godina		1		0.2		1	
	Zadovoljenje pohote pred djetetom mlađim od petnaest godina							
	Mamljenje djece za zadovoljenje spolnih potreba		1		0.2		1	
	Podvođenje djeteta							
	Iskorištavanje djece za pornografiju	2	6	200.0	1.4		2	
	Iskorištavanje djece za pornografske predstave							
Upoznavanje djece s pornografijom		7		1.6		1		
KD protiv braka, obitelji i djece	Dvobračnost							
	Omogućavanje sklapanja nedozvoljenog braka							
	Prisila na sklapanje braka							
	Omogućavanje izvanbračnog života s djetetom							
	Ostavljanje u teškom položaju blisku osobu							
	Povreda dužnosti uzdržavanja	65	77	18.5	18.1	34	49	44.1
	Neprovođenje odluke za zaštitu dobrobiti djeteta	10	6	-40.0	1.4	3	4	33.3
	Oduzimanje djeteta							
	Promjena obiteljskog stanja							
	Napuštanje djeteta	2						
	Povreda djetetovih prava	143	149	4.2	35.1	27	26	-3.7
	Povreda privatnosti djeteta	2	1	-50.0	0.2	1		
	Rodoskrvrnuće							
Nasilje u obitelji	61	43	-29.5	10.1	6	2	-66.7	
Sirenje i prenošenje zarazne bolesti								
KD protiv pravosuđa	Neprijavljanje pripremanja kaznenog djela							
	Neprijavljanje počinjenog kaznenog djela							
	Pomoć počinitelju nakon počinjenja kaznenog djela		1		0.2		1	
	Povreda tajnosti postupka							
Ostalo								
Sveukupno		400	425	6.3	100.0	149	171	14.8



## Kaznena djela na štetu mladeži i obitelji po policijskim postajama

POLICIJSKE POSTAJE	BROJ KAZNENIH DJELA			ZATEČEN			RAZRIJEŠENOST KD						NAKNADNO OTKRIVENA							
	2020	2021	% ind.	2020	2021	% ind.	Razriješena KD			Nerazriješena KD			% razriešenosti			2021				
							2020	2021	% ind.	2020	2021	% ind.	2020	2021	+ -	Nepoznat	Nak. otk.KD	% (koef. razriješ.)	Ranija razdoblja	
PP Varaždin	180	241	33.9	1			180	241	33.9				100.0	100.0						
PP Ivanec	46	69	50.0				46	69	50.0				100.0	100.0						
PP Ludbreg	114	65	-43.0				114	65	-43.0				100.0	100.0						
PP Novi Marof	60	50	-16.7				60	50	-16.7				100.0	100.0						
<b>SVEUKUPNO</b>	<b>400</b>	<b>425</b>	<b>6.3</b>	<b>1</b>			<b>400</b>	<b>425</b>	<b>6.3</b>				<b>100.0</b>	<b>100.0</b>						

## Kaznena djela počinjena na štetu maloljetnika od 14 do 18 godina starosti<sup>3</sup>

GLAVA I ČLAN KAZNENOG ZAKONA	BROJ KAZNENIH DJELA	KD S POZNATIM POČINIT.		KD S NEPOZNATIM POČINITELEM	% KD S NEPOZNATIM POČ. PREMA UKUPNOM BROJU KD	KD S NAKNADNO OTKRIVENIM POČINITELEM	% NAKNADNO OTKRIVENIH KD	KD KOD KOJI JE POČINITELJ OŠTAO NEPOZNAT	MATERIJALNA ŠTETA	% UKUPNE RAZRIJEŠENOSTI KD
		UHVAĆEN NA DIJELU OD STRANE MUP-A	SVEGA							
<b>Ukupno</b>	<b>105</b>		64	41	39.0	38	92.7	3	1076654	97.1
<b>Kaznena djela protiv života i tijela</b>	<b>3</b>		3						1076654	100.0
110. Ubojstvo	1		1							100.0
117. Tjelesna ozljeda	2		2							100.0
<b>Kaznena djela protiv osobne slobode</b>	<b>5</b>		2	3	60.0	3	100.0			100.0
139. Prijetnja	4		1	3	75.0	3	100.0			100.0
140. Nametljivo ponašanje	1		1							100.0
<b>Kaznena djela protiv spolne slobode</b>	<b>9</b>		6	3	33.3	3	100.0			100.0
153. Silovanje	1		1							100.0
155. Bludne radnje	4		2	2	50.0	2	100.0			100.0
156. Spolno uznemiravanje	4		3	1	25.0	1	100.0			100.0
<b>Kaznena djela spolnog zlostavljanja i iskorištavanja djeteta</b>	<b>18</b>		9	9	50.0	9	100.0			100.0
158. Spolna zlorporaba djeteta mlađeg od petnaest godina	9		7	2	22.2	2	100.0			100.0
161. Mamljenje djece za zadovoljenje spolnih potreba	1			1	100.0	1	100.0			100.0
163. Iskorištavanje djece za pornografiju	4			4	100.0	4	100.0			100.0
165. Upoznavanje djece s pornografijom	4		2	2	50.0	2	100.0			100.0
<b>Kaznena djela protiv braka, obitelji i djece</b>	<b>61</b>		41	20	32.8	20	100.0			100.0
172. Povreda dužnosti uzdržavanja	25		19	6	24.0	6	100.0		974454	100.0
173. Neprovođenje odluke za zaštitu dobrobiti djeteta	2		2						974454	100.0
177. Povreda djetetovih prava	33		19	14	42.4	14	100.0			100.0
178. Povreda privatnosti djeteta	1		1							100.0
<b>Kaznena djela protiv sigurnosti prometa</b>	<b>4</b>		2	2	50.0	2	100.0			100.0
227. Izazivanje prometne nesreće u cestovnom prometu	4		2	2	50	2	100		94500	100
<b>Kaznena djela protiv imovine</b>	<b>5</b>		1	4	80	1	25	3	94500	40
228. Krađa	4			4	100	1	25	3	7700	25
230. Razbojništvo	1		1						7700	100

<sup>3</sup>Tablica prikazuje sva kaznena djela počinjena na štetu maloljetnika od 14 do 18 godina starosti bez obzira na područje kriminaliteta.

## Kaznena djela počinjena na štetu maloljetnika od 14 do 18 godina po policijskim postajama

Policijska postaja	BROJ KAZNENIH DJELA	KD S POZNATIM POČINIT.		KD S NEPOZNATIM POČINITELEJEM	% KD S NEPOZNATIM POČ. PREMA UKUPNOM BROJU KD	KD S NAKNADNO OTKRIVENIM POČINITELEJEM	% NAKNADNO OTKRIVENIH KD	KD KOD KOJIH JE POČINITELJ OSTAO NEPOZNAT	MATERIJALNA ŠTETA	% UKUPNE RAZRIJEŠENOSTI KD
		UHVAĆEN NA DJELU OD STRANE MUP-A	SVEGA							
<b>Ukupno</b>	<b>105</b>		64	41	39.0	38	92.7	3	1076654	97.1
<b>PP Varaždin</b>	<b>48</b>		28	20	41.7	18	90.0	2	598857	95.8
<b>PP Ivanec</b>	<b>21</b>		17	4	19.0	4	100.0		161464	100.0
<b>PP Ludbreg</b>	<b>22</b>		17	5	22.7	4	80.0	1	160633	95.5
<b>PP Novi Marof</b>	<b>13</b>		2	11	84.6	11	100.0		140700	100.0
<b>PPRP Varaždin</b>	<b>1</b>			1	100.0	1	100.0		15000	100.0

## Kaznena djela počinjena na štetu djece do 14 godina starosti<sup>4</sup>

GLAVA I ČLAN KAZNENOG ZAKONA	BROJ KAZNENIH DJELA	KD S POZNATIM POČINIT.		KD S NEPOZNATIM POČINITELEJEM	% KD S NEPOZNATIM POČ. PREMA UKUPNOM BROJU KD	KD S NAKNADNO OTKRIVENIM POČINITELEJEM	% NAKNADNO OTKRIVENIH KD	KD KOD KOJIH JE POČINITELJ OSTAO NEPOZNAT	MATERIJALNA ŠTETA	% UKUPNE RAZRIJEŠENOSTI KD
		UHVAĆEN NA DJELU OD STRANE MUP-A	SVEGA							
<b>Ukupno</b>	<b>174</b>		140	34	19.5	34	100.0		980696	100.0
<b>Kaznena djela protiv života i tijela</b>	<b>2</b>		2							100.0
117. Tjelesna ozljeda	2		2							100.0
<b>Kaznena djela protiv osobne slobode</b>	<b>1</b>			1	100.0	1	100.0			100.0
139. Prijetnja	1			1	100.0	1	100.0			100.0
<b>Kaznena djela protiv spolne slobode</b>	<b>2</b>		2							100.0
156. Spolno uznemiravanje	2		2							100.0
<b>Kaznena djela spolnog zlostavljanja i iskorištavanja djeteta</b>	<b>8</b>		4	4	50.0	4	100.0			100.0
158. Spolna zlorporaba djeteta mlađeg od petnaest godina	4		3	1	25.0	1	100.0			100.0
163. Iskorištavanje djece za pornografiju	2			2	100.0	2	100.0			100.0
165. Upoznavanje djece s pornografijom	2		1	1	50.0	1	100.0			100.0
<b>Kaznena djela protiv braka, obitelji i djece</b>	<b>160</b>		131	29	18.1	29	100.0		980596	100.0
172. Povreda dužnosti uzdržavanja	44		37	7	15.9	7	100.0		980596	100.0
173. Neprovođenje odluke za zaštitu dobrobiti djeteta	4		3	1	25.0	1	100.0			100.0
177. Povreda djetetovih prava	112		91	21	18.8	21	100.0			100.0
<b>Kaznena djela protiv imovine</b>	<b>1</b>		1						100	100.0
230. Razbojništvo	1		1						100	100.0

<sup>4</sup> Tablica prikazuje sva kaznena djela počinjena na štetu djece do 14 godina starosti bez obzira na područje kriminaliteta.

## Kaznena djela počinjena na štetu djece do 14 godina starosti po policijskim postajama

Policijska postaja	BROJ KAZNENIH DJELA	KD S POZNATIM POČINIT.		KD S NEPOZNATIM POČINITELEJEM	% KD S NEPOZNATIM POČ. PREMA UKUPNOM BROJU KD	KD S NAKNADNO OTKRIVENIM POČINITELEJEM	% NAKNADNO OTKRIVENIH KD	KD KOD KOJIH JE POČINITELJ OSTAO NEPOZNAT	MATERIJALNA ŠTETA	% UKUPNE RAZRIJEŠENOSTI KD
		UHVAĆEN NA DJELU OD STRANE MUP-A	SVEGA							
<b>Ukupno</b>	<b>174</b>		140	34	19.5	34	100.0		980696	100.0
<b>PP Varaždin</b>	<b>120</b>		95	25	20.8	25	100.0		391858	100.0
<b>PP Ivanec</b>	<b>16</b>		15	1	6.3	1	100.0		186338	100.0
<b>PP Ludbreg</b>	<b>30</b>		28	2	6.7	2	100.0		248672	100.0
<b>PP Novi Marof</b>	<b>8</b>		2	6	75.0	6	100.0		153828	100.0
<b>PPRP Varaždin</b>										

## Kaznena djela među bliskim osobama

GLAVA I ČLAN KAZNENOG ZAKONA	BROJ KD	ŽRTVA			POČINITELJ		
		UK	M	Ž	UK	M	Ž
<b>Ukupno</b>	<b>467</b>	<b>478</b>	<b>182</b>	<b>296</b>	<b>207</b>	<b>172</b>	<b>35</b>
<b>Kaznena djela protiv života i tijela</b>	<b>39</b>	<b>39</b>	<b>12</b>	<b>27</b>	<b>37</b>	<b>33</b>	<b>4</b>
110. Ubojstvo	2	2	2		2		2
117. Tjelesna ozljeda	34	34	7	27	32	31	1
118. Teška tjelesna ozljeda	3	3	3		3	2	1
<b>Kaznena djela protiv osobne slobode</b>	<b>131</b>	<b>138</b>	<b>33</b>	<b>105</b>	<b>79</b>	<b>74</b>	<b>5</b>
136. Protupravno oduzimanje slobode	2	2		2	1	1	
139. Prijetnja	118	125	32	93	68	64	4
140. Nametljivo ponašanje	11	11	1	10	10	9	1
<b>Kaznena djela protiv spolne slobode</b>	<b>6</b>	<b>6</b>		<b>6</b>	<b>1</b>	<b>1</b>	
153. Silovanje	2	2		2	1	1	
155. Bludne radnje	2	2		2			
156. Spolno uznemiravanje	2	2		2			
<b>Kaznena djela spolnog zlostavljanja i iskorištavanja djeteta</b>	<b>10</b>	<b>10</b>	<b>3</b>	<b>7</b>	<b>5</b>	<b>4</b>	<b>1</b>
158. Spolna zlouporaba djeteta mlađeg od petnaest godina	6	6	1	5	4	4	
165. Upoznavanje djece s pornografijom	4	4	2	2	1		1
<b>Kaznena djela protiv braka, obitelji i djece</b>	<b>268</b>	<b>271</b>	<b>130</b>	<b>141</b>	<b>78</b>	<b>55</b>	<b>23</b>
172. Povreda dužnosti uzdržavanja	77	78	43	35	49	41	8
173. Neprovođenje odluke za zaštitu dobrobiti djeteta	6	7	4	3	4	1	3
177. Povreda djetetovih prava	141	142	77	65	23	11	12
178. Povreda privatnosti djeteta	1	1	1				
179.A. Nasilje u obitelji	43	43	5	38	2	2	
<b>Kaznena djela protiv sigurnosti prometa</b>	<b>4</b>	<b>5</b>	<b>2</b>	<b>3</b>	<b>4</b>	<b>3</b>	<b>1</b>
227. Izazivanje prometne nesreće u cestovnom prometu	4	5	2	3	4	3	1
<b>Kaznena djela protiv imovine</b>	<b>5</b>	<b>5</b>		<b>5</b>	<b>2</b>	<b>2</b>	
229. Teška krađa	1	1		1	1	1	
235. Oštećenje tuđe stvari	4	4		4	1	1	
<b>Kaznena djela krivotvorenja</b>	<b>2</b>	<b>2</b>		<b>2</b>			
280. Zlouporaba osobne isprave	2	2		2			
<b>Kaznena djela protiv pravosuđa</b>	<b>2</b>	<b>2</b>	<b>2</b>		<b>1</b>		<b>1</b>
304. Lažno prijavljivanje kaznenog djela	2	2	2		1		1

## KAZNENA DJELA POČINJENA OD STRANE MALOLJETNIH OSOBA I DJECE

### Kaznena djela počinjena od strane maloljetnih osoba od 14 do 18 godina starosti

GLAVA I ČLAN KAZNENOG ZAKONA	BROJ KAZNENIH DJELA	Kazne djelo je		MATERIJALNA ŠTETA
		DOVRŠENO	OSTALO U POKUŠAJU	
<b>Ukupno</b>	<b>97</b>	<b>89</b>	<b>8</b>	<b>541843</b>
<b>Kaznena djela protiv života i tijela</b>	<b>3</b>	<b>1</b>	<b>2</b>	
110. Ubojstvo	1		1	
117. Tjelesna ozljeda	1	1		
118. Teška tjelesna ozljeda	1		1	
<b>Kaznena djela protiv osobne slobode</b>	<b>2</b>	<b>2</b>		
139. Prijetnja	2	2		
<b>Kaznena djela protiv privatnosti</b>	<b>1</b>	<b>1</b>		
144. Neovlašteno slikovno snimanje	1	1		
<b>Kaznena djela protiv spolne slobode</b>	<b>2</b>	<b>2</b>		
153. Silovanje	1	1		
155. Bludne radnje	1	1		
<b>Kaznena djela spolnog zlostavljanja i iskorištavanja djeteta</b>	<b>8</b>	<b>8</b>		
158. Spolna zlorporaba djeteta mlađeg od petnaest godina	4	4		
163. Iskorištavanje djece za pornografiju	3	3		
165. Upoznavanje djece s pornografijom	1	1		
<b>Kaznena djela protiv braka, obitelji i djece</b>	<b>2</b>	<b>2</b>		<b>118800</b>
172. Povreda dužnosti uzdržavanja	2	2		118800
<b>Kaznena djela protiv zdravlja ljudi</b>	<b>24</b>	<b>24</b>		
190. Neovlaštena proizvodnja i promet drogama	17	17		
191. Omogućavanje trošenja droga	7	7		
<b>Kaznena djela protiv imovine</b>	<b>52</b>	<b>46</b>	<b>6</b>	<b>423043</b>
228. Krađa	16	16		32349
229. Teška krađa	30	24	6	116891
234. Neovlaštena uporaba tuđe pokretne stvari	4	4		116750
235. Oštećenje tuđe stvari	2	2		157053
Kaznena djela protiv računalnih sustava, programa i podataka	1	1		
266. Neovlašteni pristup	1	1		
Kaznena djela protiv pravosuđa	1	1		
303. Pomoć počinitelju nakon počinjenja kaznenog djela	1	1		
Kaznena djela protiv javnog reda	1	1		
315.B. Prisila prema osobi koja obavlja poslove od javnog interesa ili u javnoj službi	1	1		

## Kaznena djela počinjena od strane djece do 14 godina starosti

GLAVA I ČLAN KAZNENOG ZAKONA	BROJ KAZNENIH DJELA	Kazne djelo je		MATERIJALNA ŠTETA
		DOVRŠENO	OSTALO U POKUŠAJU	
<b>Ukupno</b>	<b>10</b>	<b>8</b>	<b>2</b>	<b>6130</b>
<b>Kaznena djela protiv života i tijela</b>	<b>1</b>	<b>1</b>		
117. Tjelesna ozljeda	1	1		
<b>Kaznena djela spolnog zlostavljanja i iskorištavanja djeteta</b>	<b>1</b>	<b>1</b>		
163. Iskorištavanje djece za pornografiju	1	1		
<b>Kaznena djela protiv imovine</b>	<b>8</b>	<b>6</b>	<b>2</b>	<b>6130</b>
228. Krađa	5	5		5380
229. Teška krađa	3	1	2	750

## NAJUČESTALIJA PRIJAVLJENA KAZNENA DJELA

ČLAN KAZNENOG ZAKONA	BROJ KAZNENIH DJELA	KD S POZNATIM POČINIT.		KD S NEPOZNATIM POČINITELJEM	% KD S NEPOZNATIM POČ. PREMA UKUPNOM BROJU KD	KD S NAKADNO OTKRIVENIM POČINITELJEM	% NAKADNO OTKRIVENIH KD	KD KOD KOJIH JE POČINITELJ OSTAO NEPOZNAT	MATERIJALNA ŠTETA	% UKUPNE RAZRIJEŠENOSTI KD	
		UHVAĆEN NA DJELU OD STRANE MUP-A	SVEGA								
1	229. Teška krađa	265	4	6	259	97.7	61	23.6	198	2328669	25.3
2	139. Prijetnja	233		143	90	38.6	89	98.9	1		99.6
3	228. Krađa	213	1	2	211	99.1	67	31.8	144	1757159	32.4
4	177. Povreda djetetovih prava	149		112	37	24.8	37	100.0			100.0
5	236. Prijevara	81		19	62	76.5	55	88.7	7	1937155	91.4
6	172. Povreda dužnosti uzdržavanja	77		58	19	24.7	19	100.0		2117885	100.0
7	291. Zloupotreba položaja i ovlasti	77		4	73	94.8	73	100.0		68027	100.0
8	190. Neovlaštena proizvodnja i promet drogama	76	4	35	41	53.9	41	100.0			100.0
9	227. Izazivanje prometne nesreće u cestovnom prometu	53	1	19	34	64.2	34	100.0		823720	100.0
10	271. Računalna prijevara	47			47	100.0	34	72.3	13	377461	72.3
11	179.A. Nasilje u obitelji	43		35	8	18.6	8	100.0			100.0
12	235. Oštećenje tuđe stvari	40	7	25	15	37.5	10	66.7	5	337129	87.5
13	117. Tjelesna ozljeda	38		29	9	23.7	9	100.0			100.0
14	278. Krivotvorenje isprave	38	5	7	31	81.6	31	100.0			100.0
15	247. Prijevara u gospodarskom poslovanju	31		3	28	90.3	28	100.0		40093531	100.0
16	331. Nedozvoposjed, izrada i nabavljanje oružja i eksplozivnih stvari	30		10	20	66.7	20	100.0			100.0
17	279. Krivotvorenje službene ili poslovne isprave	26			26	100.0	26	100.0			100.0
18	246. Zloupotreba povjerenja u gospodarskom poslovanju	24		21	3	12.5	3	100.0		17603306	100.0
19	140. Nametljivo ponašanje	23		12	11	47.8	11	100.0			100.0
20	118. Teška tjelesna ozljeda	16		6	10	62.5	10	100.0			100.0
21	180. Širenje i prenošenje zarazne bolesti	16	1	7	9	56.3	9	100.0			100.0
22	158. Spolna zloupotreba djeteta mlađeg od petnaest godina	14		11	3	21.4	3	100.0			100.0
23	257. Izbjegavanje carinskog nadzora	13			13	100.0	13	100.0			100.0
Ostala kaznena djela		204	5	88	116	56.9	101	87.1	15	127496709	92.6
<b>Ukupno</b>		<b>1827</b>	<b>28</b>	<b>652</b>	<b>1175</b>	<b>64.3</b>	<b>792</b>	<b>67.4</b>	<b>383</b>	<b>194940751</b>	<b>79.0</b>

## KRIMINALITET PREMA ZAKONSKOJ KLASIFIKACIJI

GLAVA I ČLAN KAZNENOG ZAKONA	BROJ KAZNENIH DJELA	KD S POZNATIM POČINIT.		KD S NEPOZNATIM POČINITELEM	% KD S NEPOZNATIM POČ. PREMA UKUPNOM BROJU KD	KD S NAKNADNO OTKRIVENIM POČINITELEM	% NAKNADNO OTKRIVENIH KD	KD KOD KOJIH JE POČINITELJ OSTAO NEPOZNAT	MATERIJALNA ŠTETA	% UKUPNE RAZRIJEŠENOSTI KD
		UHVAĆEN NA DJELU OD STRANE MUP-A	SVEGA							
<b>Ukupno</b>	<b>1827</b>	<b>28</b>	<b>652</b>	<b>1175</b>	<b>64.3</b>	<b>792</b>	<b>67.4</b>	<b>383</b>	<b>194940751</b>	<b>79.0</b>
<b>Kaznena djela protiv života i tijela</b>	<b>64</b>		<b>44</b>	<b>20</b>	<b>31.3</b>	<b>20</b>	<b>100.0</b>		<b>40000</b>	<b>100.0</b>
110. Ubojstvo	4		3	1	25.0	1	100.0			100.0
111. Teško ubojstvo	5		5							100.0
117. Tjelesna ozljeda	38		29	9	23.7	9	100.0			100.0
118. Teška tjelesna ozljeda	16		6	10	62.5	10	100.0			100.0
123. Nepružanje pomoći	1		1						40000	100.0
<b>Kaznena djela protiv radnih odnosa i socijalnog osiguranja</b>	<b>9</b>			<b>9</b>	<b>100.0</b>	<b>9</b>	<b>100.0</b>		<b>114127</b>	<b>100.0</b>
132. Neisplata plaće	9			9	100.0	9	100.0		114127	100.0
<b>Kaznena djela protiv osobne slobode</b>	<b>261</b>		<b>158</b>	<b>103</b>	<b>39.5</b>	<b>102</b>	<b>99.0</b>	<b>1</b>		<b>99.6</b>
136. Protupravno oduzimanje slobode	4		2	2	50.0	2	100.0			100.0
138. Prisila	1		1							100.0
139. Prijetnja	233		143	90	38.6	89	98.9	1		99.6
140. Nametljivo ponašanje	23		12	11	47.8	11	100.0			100.0
<b>Kaznena djela protiv privatnosti</b>	<b>3</b>		<b>1</b>	<b>2</b>	<b>66.7</b>	<b>2</b>	<b>100.0</b>		<b>2070</b>	<b>100.0</b>
144. Neovlašteno slikovno snimanje	2		1	1	50.0	1	100.0			100.0
146. Nedozvoljena uporaba osobnih podataka	1			1	100.0	1	100.0		2070	100.0
<b>Kaznena djela protiv spolne slobode</b>	<b>24</b>		<b>12</b>	<b>12</b>	<b>50.0</b>	<b>12</b>	<b>100.0</b>			<b>100.0</b>
153. Silovanje	6		4	2	33.3	2	100.0			100.0
155. Bludne radnje	11		3	8	72.7	8	100.0			100.0
156. Spolno uznemiravanje	7		5	2	28.6	2	100.0			100.0
<b>Kaznena djela spolnog zlostavljanja i iskorištavanja djeteta</b>	<b>35</b>		<b>17</b>	<b>18</b>	<b>51.4</b>	<b>18</b>	<b>100.0</b>			<b>100.0</b>
158. Spolna zlorporaba djeteta mlađeg od petnaest godina	14		11	3	21.4	3	100.0			100.0
159. Spolna zlorporaba djeteta starijeg od petnaest godina	1		1							100.0
161. Mamljenje djece za zadovoljenje spolnih potreba	1			1	100.0	1	100.0			100.0
163. Iskorištavanje djece za pornografiju	12		1	11	91.7	11	100.0			100.0
165. Upoznavanje djece s pornografijom	7		4	3	42.9	3	100.0			100.0
<b>Kaznena djela protiv braka, obitelji i djece</b>	<b>276</b>		<b>210</b>	<b>66</b>	<b>23.9</b>	<b>66</b>	<b>100.0</b>		<b>2117885</b>	<b>100.0</b>
172. Povreda dužnosti uzdržavanja	77		58	19	24.7	19	100.0		2117885	100.0
173. Neprovođenje odluke za zaštitu dobrobiti djeteta	6		4	2	33.3	2	100.0			100.0
177. Povreda djetetovih prava	149		112	37	24.8	37	100.0			100.0
178. Povreda privatnosti djeteta	1		1							100.0
179.A. Nasilje u obitelji	43		35	8	18.6	8	100.0			100.0
<b>Kaznena djela protiv zdravlja ljudi</b>	<b>106</b>	<b>5</b>	<b>51</b>	<b>55</b>	<b>51.9</b>	<b>55</b>	<b>100.0</b>		<b>18600</b>	<b>100.0</b>
180. Širenje i prenošenje zarazne bolesti	16	1	7	9	56.3	9	100.0			100.0
184. Nadrijičništvo	1			1	100.0	1	100.0		18600	100.0
190. Neovlaštena proizvodnja i promet drogama	76	4	35	41	53.9	41	100.0			100.0
191. Omogućavanje trošenja droga	11		9	2	18.2	2	100.0			100.0
191A. Omogućavanje trošenja droga	2			2	100.0	2	100.0			100.0
<b>Kaznena djela protiv okoliša</b>	<b>15</b>		<b>4</b>	<b>11</b>	<b>73.3</b>	<b>5</b>	<b>45.5</b>	<b>6</b>	<b>1775970</b>	<b>60.0</b>
196. Ugrožavanje okoliša otpadom	2		1	1	50.0	1	100.0			100.0
204. Protuzakoniti lov i ribolov	7			7	100.0	2	28.6	5	13200	28.6



205. Ubijanje ili mučenje životinja	4		1	3	75.0	2	66.7	1		75.0
211. Protupravna eksploatacija rudnog blaga	2		2						1762770	100.0
<b>Kaznena djela protiv opće sigurnosti</b>	<b>11</b>		<b>3</b>	<b>8</b>	<b>72.7</b>	<b>4</b>	<b>50.0</b>	<b>4</b>	<b>111000</b>	<b>63.6</b>
215 SA POŽAROM. Dovođenje u opasnost života i imovine opće opasnom radnjom ili sredstvom (SA POŽAROM)	1			1	100.0	1	100.0			100.0
215 BEZ POŽARA. Dovođenje u opasnost života i imovine opće opasnom radnjom ili sredstvom (BEZ POŽARA)	6		2	4	66.7	2	50.0	2	110000	66.7
216. Uništenje ili oštećenje javnih naprava	1			1	100.0	1	100.0			100.0
218. Uništenje, oštećenje ili zlouporaba znakova za opasnost	2			2	100.0			2	1000	
221. Opasno izvođenje građevinskih radova	1		1							100.0
<b>Kaznena djela protiv sigurnosti prometa</b>	<b>53</b>	<b>1</b>	<b>19</b>	<b>34</b>	<b>64.2</b>	<b>34</b>	<b>100.0</b>		<b>823720</b>	<b>100.0</b>
227. Izazivanje prometne nesreće u cestovnom prometu	53	1	19	34	64.2	34	100.0		823720	100.0
<b>Kaznena djela protiv imovine</b>	<b>633</b>	<b>13</b>	<b>60</b>	<b>573</b>	<b>90.5</b>	<b>217</b>	<b>37.9</b>	<b>356</b>	<b>7411698</b>	<b>43.8</b>
228. Krađa	213	1	2	211	99.1	67	31.8	144	1757159	32.4
229. Teška krađa	265	4	6	259	97.7	61	23.6	198	2328669	25.3
230. Razbojništvo	5		3	2	40.0	1	50.0	1	5100	80.0
231. Razbojnička krađa	6			6	100.0	6	100.0		511	100.0
233. Pronevjera	9		3	6	66.7	6	100.0		259025	100.0
234. Neovlaštena uporaba tuđe pokretne stvari	9	1	1	8	88.9	8	100.0		286250	100.0
235. Oštećenje tuđe stvari	40	7	25	15	37.5	10	66.7	5	337129	87.5
236. Prijevara	81		19	62	76.5	55	88.7	7	1937155	91.4
243. Iznuda	3		1	2	66.7	2	100.0		500000	100.0
244. Prikrivanje	1			1	100.0	1	100.0			100.0
244.A. Prikrivanje	1			1	100.0			1	700	
<b>Kaznena djela protiv gospodarstva</b>	<b>73</b>	<b>1</b>	<b>28</b>	<b>45</b>	<b>61.6</b>	<b>45</b>	<b>100.0</b>		<b>58354335</b>	<b>100.0</b>
246. Zlouporaba povjerenja u gospodarskom poslovanju	24		21	3	12.5	3	100.0		17603306	100.0
247. Prijevara u gospodarskom poslovanju	31		3	28	90.3	28	100.0		40093531	100.0
248. Povreda obveze vođenja trgovačkih i poslovnih knjiga										
256. Utaja poreza ili carine	2		2						623498	100.0
257. Izbjegavanje carinskog nadzora	13			13	100.0	13	100.0			100.0
264. Nedozvoljena trgovina	3	1	2	1	33.3	1	100.0		34000	100.0
<b>Kaznena djela protiv računalnih sustava, programa i podataka</b>	<b>52</b>			<b>52</b>	<b>100.0</b>	<b>36</b>	<b>69.2</b>	<b>16</b>	<b>1177461</b>	<b>69.2</b>
266. Neovlašteni pristup	1			1	100.0	1	100.0			100.0
267. Ometanje rada računalnog sustava	1			1	100.0			1		
268. Oštećenje računalnih podataka	2			2	100.0			2	800000	
270. Računalno krivotvorenje	1			1	100.0	1	100.0			100.0
271. Računalna prijevara	47			47	100.0	34	72.3	13	377461	72.3
<b>Kaznena djela krivotvorenja</b>	<b>70</b>	<b>5</b>	<b>7</b>	<b>63</b>	<b>90.0</b>	<b>63</b>	<b>100.0</b>		<b>13858</b>	<b>100.0</b>
274. Krivotvorenje novca	1			1	100.0	1	100.0		750	100.0
278. Krivotvorenje isprave	38	5	7	31	81.6	31	100.0			100.0
279. Krivotvorenje službene ili poslovne isprave	26			26	100.0	26	100.0			100.0
280. Zlouporaba osobne isprave	4			4	100.0	4	100.0		13108	100.0
281. Ovjeravanje neistinitog sadržaja	1			1	100.0	1	100.0			100.0
<b>Kaznena djela protiv službene dužnosti</b>	<b>78</b>		<b>4</b>	<b>74</b>	<b>94.9</b>	<b>74</b>	<b>100.0</b>		<b>68027</b>	<b>100.0</b>
291. Zlouporaba položaja i ovlasti	77		4	73	94.8	73	100.0		68027	100.0
294. Davanje mita	1			1	100.0	1	100.0			100.0
<b>Kaznena djela protiv pravosuđa</b>	<b>19</b>	<b>1</b>	<b>13</b>	<b>6</b>	<b>31.6</b>	<b>6</b>	<b>100.0</b>			<b>100.0</b>
303. Pomoć počinitelju nakon počinjenja kaznenog djela	1		1							100.0
304. Lažno prijavljivanje kaznenog djela	9		5	4	44.4	4	100.0			100.0
305. Davanje lažnog iskaza	7		5	2	28.6	2	100.0			100.0
306. Sprječavanje dokazivanja	1		1							100.0
311. Neizvršenje sudske odluke	1	1	1							
<b>Kaznena djela protiv javnog reda</b>	<b>45</b>	<b>2</b>	<b>21</b>	<b>24</b>	<b>53.33</b>	<b>24</b>	<b>100</b>		<b>122912000</b>	
314. Prisila prema službenoj osobi	5		5							
315. Napad na službenu osobu	2		2							
315.B. Prisila prema osobi koja obavlja poslove od javnog interesa ili u javnoj službi	1		1							
316. Lažna uzbuna	1			1	100	1	100			
326. Protuzakonito ublaženje, kretanje boravak u republici/hrvatskoj, drugoj državi/članki/europske unije ili potpisnic/šengenskog sporazuma	5	2	3	2	40	2	100			
328. Zločinačko udruženje	1			1	100	1	100		122912000	
331. Nedožvoljena izrada i nabavljanje oružja i eksplozivnih stvari	30		10	20	66.67	20	100			

## POČINITELJI KAZNENIH DJELA

### Dobna struktura počinitelja

PODRUČJE KRIMINALITETA		Broj počinitelja kazneih djela	Ukupno maloljetnih osoba	Djeca do 14 godina	Maloljetnici od 14 do 16 godina	Maloljetnici od 16 do 18 godina	Mlađe ponoljetne osobe (18 - 21)	Punoljetne osobe (stariji od 21)
Opći kriminalitet	2021	405	33	4	8	21	26	346
	2020	347	47	7	18	22	25	275
	% Ind	16.7	-29.8	-42.9	-55.6	-4.5	4.0	25.8
Gospodarski kriminalitet	2021	38						38
	2020	35					1	34
	% Ind	8.6						11.8
Organizirani kriminalitet	2021	34					2	32
	2020	35	1		1		2	32
	% Ind	-2.9						
Droge	2021	21	3			3	4	14
	2020	23	1			1	7	15
	% Ind	-8.7	200.0			200.0	-42.9	-6.7
KD na štetu mladeži i obitelji	2021	171	7	1	2	4	2	162
	2020	149	6	1	1	4	5	138
	% Ind	14.8	16.7		100.0		-60.0	17.4
Kibernetička sigurnost	2021	8	1		1			7
	2020	3	1		1		1	1
	% Ind	166.7						600.0
Suzbijanje terorizma	2021							
	2020							
	% Ind							
Ukupno (bez prometa)	2021	677	44	5	11	28	34	599
	2020	592	56	8	21	27	41	495
	% Ind	14.4	-21.4	-37.5	-47.6	3.7	-17.1	21.0
Promet	2021	54					5	49
	2020	36	1			1	1	34
	% Ind	50.0					400.0	44.1
SVEUKUPNO	2021	731	44	5	11	28	39	648
	2020	628	57	8	21	28	42	529
	% Ind	16.4	-22.8	-37.5	-47.6		-7.1	22.5

## OŠTEĆENE OSOBE KAZNENIM DJELIMA

### Dobna struktura oštećenih

PODRUČJE KRIMINALITETA		Broj oštećenih fizičkih osoba	Ukupno maloljetnih osoba	Djeca do 14 godina	Maloljet. od 14 do 16 godina	Maloljet. od 16 do 18 godina	Mlađe ponoljetne osobe (18 - 21)	Punoljet. osobe (stariji od 21)	Pravne osobe	Ukupno
Opći kriminalitet	2021	734	15	3	5	7	20	699	228	962
	2020	739	30	10	8	12	26	683	270	1009
	% Ind	-0.7	-50.0	-70.0	-37.5	-41.7	-23.1	2.3	-15.6	-4.7
Gospodarski kriminalitet	2021	89					4	85	146	235
	2020	8	1			1		7	128	136
	% Ind	1012.5						1114.3	14.1	72.8
Organizirani kriminalitet	2021	5					1	4	3	8
	2020	10	1	1			1	8	7	17
	% Ind	-50.0						-50.0	-57.1	-52.9
Droge	2021									
	2020									
	% Ind									
Kibernetička sigurnost	2021	56					1	55	3	59
	2020	9	1		1			8	4	13
	% Ind	522.2						587.5	-25.0	353.8
KD na štetu mladeži i obitelji	2021	434	283	238	32	13	3	148		434
	2020	401	246	198	29	19	5	150		401
	% Ind	8.2	15.0	20.2	10.3	-31.6	-40.0	-1.3		8.2
Suzbijanje terorizma	2021									
	2020									
	% Ind									
Ukupno (bez prometa)	2021	1318	298	241	37	20	29	991	380	1698
	2020	1167	279	209	38	32	32	856	409	1576
	% Ind	12.9	6.8	15.3	-2.6	-37.5	-9.4	15.8	-7.1	7.7
Promet	2021	60	5		4	1	5	50	3	63
	2020	49	5	4		1	2	42	1	50
	% Ind	22.4					150.0	19.0	200.0	26.0
Sveukupno	2021	1378	303	241	41	21	34	1041	383	1761
	2020	1216	284	213	38	33	34	898	410	1626
	% Ind	13.3	6.7	13.1	7.9	-36.4		15.9	-6.6	8.3

## Oštećene osobe prema posljedicama

PODRUČJE KRIMINALITETA		Smrtno stradale osobe	Teške tjelesne ozljede	Lake tjelesne ozljede
Opći kriminalitet	2021	5	13	23
	2020	1	17	44
	% Ind	400.0	-23.5	-47.7
Gospodarski kriminalitet	2021			1
	2020			
	% Ind			
Organizirani kriminalitet	2021			
	2020			
	% Ind			
Droge	2021			
	2020			
	% Ind			
Kibernetička sigurnost	2021			1
	2020			
	% Ind			
KD na štetu mladeži i obitelji	2021		3	38
	2020		8	48
	% Ind		-62.5	-20.8
Suzbijanje terorizma	2021			
	2020			
	% Ind			
Ukupno (bez prometa)	2021	5	16	63
	2020	1	25	92
	% Ind	400.0	-36.0	-31.5
Promet	2021	8	48	2
	2020	1	38	9
	% Ind	700.0	26.3	-77.8
Sveukupno	2021	13	64	65
	2020	2	63	101
	% Ind	550.0	1.6	-35.6

## KRIMINALITET - PO PRIVATNOJ TUŽBI I IZOSTANKU PRIJEDLOGA

### Kaznena djela za koja se progoni po privatnoj tužbi

NAZIV KD I ČLANAK KZ-A	KAZNENA DJELA	
	Ukupno	Razriješeno
Tjelesna ozljeda (čl. 117. st. 1 u vezi sa st. 3)		
Prisila (čl.138. st. 1 u vezi sa st. 2Prisila)		
Prijetnja (čl. 139 st. 1. u vezi sa st. 4)	2	2
Uvreda (čl. 147. u vezi čl. 150.)		
Teško sramoćenje (čl. 148. u vezi čl. 150.)		
Kleveta (čl. 149. u vezi čl. 150.)		
Krađa (čl. 228 st. 1. u vezi sa čl. 245. st. 4.)		
Krađa (čl. 228. st. 2. u vezi sa čl. 245. st. 1.)	306	80
Teška krađa (čl. 229. u vezi sa čl. 245. st. 4.)	1	1
Razbojništvo (čl. 230. st. 1. u vezi sa čl. 245. st. 4.)		
Utaja (čl. 232. st. 1., 2. i 4. u vezi sa čl. 245. st. 1.)	54	10
Pronevjera (čl. 233. st. 3. u vezi sa čl. 245. st. 1.)	2	2
Neovlaštena uporaba tuđe pokretne stvari (čl. 234. u vezi sa čl. 245. st. 4.)		
Prijevvara (čl. 236 st. 1. i 2. u vezi sa čl. 245. st. 4.)		
Prijevvara (čl. 236 st. 3. u vezi sa čl. 245. st. 1.)	26	4
Zlouporeba povjerenja (čl. 240. st. 1. i 2.. u vezi sa čl. 245. st. 1.)		
<b>UKUPNO</b>	<b>391</b>	<b>99</b>

### Kaznena djela za koja se ne progoni – izostanak prijedloga

NAZIV KD I ČLANAK KZ-A	KAZNENA DJELA	
	Ukupno	Razriješeno
Zlostavljanje na radu (čl.133.st.1. u vezi sa st. 2.)		
Prijetnja (čl. 139 st. 2. u vezi sa st. 4.)	77	76
Nametljivo ponašanje (čl.140. st. 1. i 2. u vezi sa st. 3.)	13	13
Narušavanje nepovredivosti doma i poslovnog prostora (čl.141. st.1. u vezi sa st. 3.)	2	
Povreda tajnosti pisama i drugih pošiljaka (čl.142. st.1. i 2 u vezi sa st. 4.)		
Neovlašteno zvučno snimanje i prisluškivanje (čl.143. st.1. i .2. u vezi sa st. 5.)		
Neovlašteno slikovno snimanje (144. st.. 1. u vezi sa st. 3.)		
Neovlašteno otkrivanje profesionalne tajne (čl. 145. st. 1. u vezi sa st. 3.)		
Spolno uznemiravanje (čl. 156. st.1. u vezi sa st. 3.)		
Širenje i prenošenje zarazne bolesti (čl. 180. st.2. u vezi sa st. 4.)		
Pronevjera (čl. 233 .st. 1. u vezi čl. 245. st. 2.)		
Neovlaštena uporaba tuđe pokretne stvari (čl. 234. st.1. u vezi sa čl. 245. st. 2.)	4	3
Oštećenje tuđe stvari (čl. 235. st.1. u vezi sa čl. 245. st. 3.)	98	27
Zlouporeba osiguranja (čl. 238. st.1. u vezi sa čl. 245. st. 2.)		
Odavanje i neovlašteno pribavljanje poslovne tajne (čl. 262. st.1. u vezi sa st.4.)		
Neovlašteni pristup (čl. 266. st.1. u vezi sa st.4.)		
Povreda osobnih prava autora ili umjetnika izvođača (čl. 284. st.1.,2, i 3. u vezi sa st.4.)		
Povreda prava na izum (čl. 287. st.1. u vezi sa st. 5.)		
<b>UKUPNO</b>	<b>194</b>	<b>119</b>

## Kaznena djela za koja se progoni po privatnoj tužbi po policijskim postajama

POLICIJSKA POSTAJA	KAZNENA DJELA	
	Ukupno	Razriješeno
PP Varaždin	312	76
PP Ivanec	32	14
PP Ludbreg	24	4
PP Novi Marof	23	5
<b>UKUPNO</b>	<b>391</b>	<b>99</b>

## Kaznena djela za koja se ne progoni – izostanak prijedloga po policijskim postajama

POLICIJSKA POSTAJA	KAZNENA DJELA	
	Ukupno	Razriješeno
PP Varaždin	178	115
PP Ivanec	15	4
PP Ludbreg		
PP Novi Marof	1	
<b>UKUPNO</b>	<b>194</b>	<b>119</b>

## JAVNI RED

### OPĆI PREGLED PREKRŠAJA

PREKRŠAJI	PO ZAKONU O PREK. PROTIV JRM-a			PO OSTALIM ZAKONIMA			ODLUKE LOKALNIH TIJELA			UKUPNO		
	2020	2021	% Ind	2020	2021	% Ind	2020	2021	% Ind	2020	2021	% Ind
Upozorenja	2	8	300.0	22	40	81.8				24	48	100.0
Kazna na mjestu prekršaja	14	24	71.4	18	28	55.6				32	52	62.5
Obavezni prekršajni nalog	45	42	-6.7	255	228	-10.6				300	270	-10.0
Prekršajni nalog	31	96	209.7	191	343	79.6				222	439	97.7
Optužni prijedlog	407	307	-24.6	721	590	-18.2				1128	897	-20.5
Pregovaranje o krivnji												
Beznačajni prekršaj				12						12		
Bezuvjetni oporunitet												
Uvjetni oporunitet				12						12		
Obavijesti o počinjenom prek.		1		176	170	-3.4				176	171	-2.8
<b>UKUPNO</b>	499	478	-4.2	1407	1399	-0.6				1906	1877	-1.5

### Udjeli prekršaja po zakonima u postocima

PREKRŠAJI	JRM		OSTALI ZAKONI		UKUPNO	
	2020	2021	2020	2021	2020	2021
Upozorenja	0.4	1.7	1.6	2.9	1.3	2.6
Kazna na mjestu prekršaja	2.8	5.0	1.3	2.0	1.7	2.8
Obavezni prekršajni nalog	9.0	8.8	18.1	16.3	15.7	14.4
Prekršajni nalog	6.2	20.1	13.6	24.5	11.6	23.4
Optužni prijedlog	81.6	64.2	51.2	42.2	59.2	47.8
Pregovaranje o krivnji						
Beznačajni prekršaj			0.9		0.6	
Bezuvjetni oporunitet						
Uvjetni oporunitet			0.9		0.6	
Obavijesti o počinjenom prek.		0.2	12.5	12.2	9.2	9.1
<b>UKUPNO</b>	100.0	100.0	100.0	100.0	100.0	100.0

## Rasprostranjenost prekršaja

PREKRŠAJI	PO ZAKONU O PREK. PROTIV JRM-a			PO OSTALIM ZAKONIMA			ODLUKE LOKALNIH TIJELA			UKUPNO		
	2020	2021	% Ind	2020	2021	% Ind	2020	2021	% Ind	2020	2021	% Ind
PP Varaždin	316	295	-6.6	632	524	-17.1				948	819	-13.6
PP Ivanec	61	65	6.6	204	160	-21.6				265	225	-15.1
PP Ludbreg	86	82	-4.7	214	228	6.5				300	310	3.3
PP Novi Marof	36	36		142	125	-12.0				178	161	-9.6
PPRP Varaždin				37	52	40.5				37	52	40.5
PGP Varaždin				178	310	74.2				178	310	74.2
<b>UKUPNO</b>	499	478	-4.2	1407	1399	-0.6				1906	1877	-1.5

## Rasprostranjenost prekršaja u postocima

PREKRŠAJI	PO ZAKONU O PREK. PROTIV JRM-a			PO OSTALIM ZAKONIMA			ODLUKE LOKALNIH TIJELA			UKUPNO		
	2020	2021	+ -	2020	2021	+ -	2020	2021	+ -	2020	2021	+ -
PP Varaždin	63.3	61.7	-1.6	44.9	37.5	-7.5				49.7	43.6	-6.1
PP Ivanec	12.2	13.6	1.4	14.5	11.4	-3.1				13.9	12.0	-1.9
PP Ludbreg	17.2	17.2	-0.1	15.2	16.3	1.1				15.7	16.5	0.8
PP Novi Marof	7.2	7.5	0.3	10.1	8.9	-1.2				9.3	8.6	-0.8
PPRP Varaždin				2.6	3.7	1.1				1.9	2.8	0.8
PGP Varaždin				12.7	22.2	9.5				9.3	16.5	7.2
<b>UKUPNO</b>	100.0	100.0		100.0	100.0					100.0	100.0	



## PREKRŠAJI IZ ZAKONA O PREKRŠAJIMA PROTIV JAVNOG REDA I MIRA

		UKUPNO (STUPCI 3 - 27)	Uništenje oštećenje i omalovažavanje domaćeg novca čl.4 Izvođenje, reproduciranje ili nošenje ili prenošenje simbola i sl. čl. 5	Drsko ponašanje čl. 6	Omoгуавanje prostitucije čl. 7	Odavanje kocki i dr. pr. iz čl. 8	Odavanje (čl. 11 )		Odavanje prostituciji - čl. 12	Tuča, svađa, vika čl.13		Vrijeđanje ili omalovažavanje moralnih osjećaja građana - čl. 14 Pristup, fotografiranje, zadržavanje i sl. na zabranjenom mjestu - čl. 15 izmišljanje ili širenje laž. vijesti -čl. 16	Omalovažavanje ili vrijeđanje čl. 17		Uništenje, oštećenje, uklanjanje ili sprječ. isticanja objava ili pred. - čl. 18 Osobama pod utjecajem alkohola	Davanje alkohola čl. 19	Na javnom mjestu čl. 20		Neovlašteno pucanje iz vatrenog oružja i sl. - čl. 21	Neuklanjanje iz skupine na poziv PS ili vojne osobe - čl.23	Nesprječavanje naruš. JRM-a u ugost. obj. i sl.od odg. os.- čl. 28	Držanje životinja bez nadzora -čl. 30	Ostali prekršaji	Povreda odredbi o JRM (lokalni propisi)					
1		2	3	4	5	6	7	8	9	10	11	12	13	14	15	16	17	18	19	20	21	22	23	24	25	26	27	28	
PREKRŠAJI	Postupanje policije	<b>Ukupno</b>	<b>478</b>	<b>1</b>	<b>114</b>				<b>31</b>		<b>5</b>	<b>175</b>	<b>2</b>		<b>1</b>	<b>71</b>			<b>3</b>	<b>6</b>					<b>2</b>		<b>63</b>	<b>4</b>	
		Upozorenja	8																									8	
		Kazna na mjestu prekršaja	24							2										1	4							17	
		Obavezni prekršajni nalog	42							4			2				1				2							33	
		Prekršajni nalog	96			17				7		1	60				5									2		1	3
		Optužni prijedlog	307		1	97				18		4	113	2		1	65			2								3	1
		Pregovaranje o krivnji																											
		Nepokre. postupka																											
	beznačajni prekršaj																												
	bezuvjetni oport.																												
	uvjetni oport.																												
	Obavijest o počinjenom pr.	1																										1	
	Bliža oznaka mjesta	Ulica, trg ili slično	218		1	45				28		1	69				18											52	4
		Ugostiteljski objekat	58			23							18	1			7			3	6								
		Javni skup i priredba																											
		Željeznički promet																											
		Ostala sred. jav. prometa																											
	Druga mjesta	202			46				3		4	88	1		1	46									2		11		
	Način poč.	Pojedinačno	421		1	93				26		3	150	2		1	67			3	6					2		63	4
		Udružene dvije osobe	47			17				5		1	20				4												
U grupi tri ili više osoba		10			4						1	5																	
Prek. izv. pod utjecajem	Alkohola	123		1	34						2	44	1		40												1		
	Droge i dr																												

**POČINITELJI PREKRŠAJA IZ ZAKONA O PREKRŠAJIMA PROTIV JAVNOG REDA I MIRA**

		UKUPNO (STUPCI 3 - 27)	Uništenje oštećenje i omalovažavanje domaćeg novca čl.4	Izvođenje, reproduciranje ili nošenje ili prenošenje simbola i sl. čl. 5	Drsko ponašanje čl. 6	Omogućavanje prostitucije čl. 7	Odavanje kocki i dr. pr. iz čl. 8	Odavanje (čl. 11 )		Odavanje prostituciji - čl. 12	Tuča, svađa, vika čl.13		Vrijeđanje ili omalovažavanje moralnih osjećaja građana - čl. 14	Pristup, fotografiranje, zadržavanje i sl. na zabranjenom mjestu - čl. 15	Izmišljanje ili širenje laž. vijesti -čl. 16	Omalovažavanje ili vrijeđanje čl. 17	Policijskih službenika	Ostalih državnih tijela i službenih osoba	Uništavanje, ošteć, uklanjanje ili sprječ. isticanja objava ili pred.- čl. 18	Osobama pod utjecajem alkohola	Maloletnicima	Davanje alkohola čl. 19	Na javnom mjestu čl. 20		Neovlašteno pucanje iz vatrenog oružja i sl. - čl. 21	Neuklanjanje iz skupine na poziv PS ili vojne osobe - čl 23	Nesprječavanje naruš. JRM-a u ugost. obj. i sl.od odg. os.- čl. 28	Držanje životinja bez nadzora -čl. 30	Ostali prekršaji	Povreda odredbi o JRM (lokalni propisi)	
		2	3	4	5	6	7	8	9	10	11	12	13	14	15	16	17	18	19	20	21	22	23	24	25	26	27	28			
Počinitelji	<b>Ukupno</b>	<b>550</b>		<b>1</b>	<b>142</b>				<b>35</b>		<b>9</b>	<b>207</b>	<b>2</b>		<b>1</b>	<b>75</b>			<b>3</b>	<b>6</b>					<b>2</b>		<b>63</b>	<b>4</b>			
	Muški	<b>439</b>		1	131				17		8	158	2		1	65				4					2		48	2			
	Ženski	<b>111</b>			11				18		1	49				10			3	2							15	2			
Povratnici	<b>Ukupno</b>	<b>343</b>			<b>97</b>				<b>24</b>		<b>2</b>	<b>134</b>	<b>1</b>			<b>48</b>				<b>2</b>					<b>2</b>		<b>29</b>	<b>4</b>			
	Muški	<b>272</b>			89				11		2	102	1			41				2					2		20	2			
	Ženski	<b>71</b>			8				13			32				7											9	2			
Maloletnici	<b>Ukupno</b>	<b>24</b>			<b>8</b>				<b>5</b>		<b>3</b>	<b>7</b>				<b>1</b>															
	Muški	<b>20</b>			7				4		2	6				1															
	Ženski	<b>4</b>			1				1		1	1																			
Predložene zaštitne mjere		<b>3</b>							2			1																			

## Poredbeni prikaz prekršaja iz Zakona o prekršajima protiv JRM-a

VRSTA PREKRŠAJA	BROJ PREKRŠAJA			BROJ POČINITELJA		
	2020	2021	% Ind	2020	2021	% Ind
Drsko ponašanje	128	114	-10.9	205	142	-30.7
Odavanje skitnji i prosjačenju	37	31	-16.2	40	35	-12.5
Odavanje prostituciji						
Tučnjava	12	5	-58.3	23	9	-60.9
Svađa, vika i sl.	183	175	-4.4	239	207	-13.4
Vrijeđ. ili omal. mor. osjećaja	6	2	-66.7	9	2	-77.8
Omalovažavanje pol. služ Mup-a	59	71	20.3	67	75	11.9
Davanje alkohola pijanoj ili ml. osobi	5	9	80.0	5	9	80.0
Uživanje alkohola i dr. na javnom mjestu	5			7		
Neovlašteno pucanje	1			1		
Nesprečavanje naruš. JRM-a	1			1		
Držanje živ. bez nadzora	49	63	28.6	49	63	28.6
Ostali prekršaji	13	8	-38.5	18	8	-55.6
<b>Ukupno JRM</b>	<b>499</b>	<b>478</b>	<b>-4.2</b>	<b>664</b>	<b>550</b>	<b>-17.2</b>
Lokalni propisi						
<b>SVEUKUPNO</b>	<b>499</b>	<b>478</b>	<b>-4.2</b>	<b>664</b>	<b>550</b>	<b>-17.2</b>

## PREKRŠAJI IZ OSTALIH ZAKONA

PREKRŠAJI IZ	2020	2021										UKUPNO	% Ind.	
	UKUPNO	izdano ili izrečeno upozorenje	naplaćena kazna na mjestu prekršaja	uručen obavezni prekršajni nalog	uručen prekršajni nalog	podnesen optužni prijedlog	Pregovaranje o krivnji	Nepokretanje postupka			mjerodavna tijela obavij. o poč. prek.			UKUPNO
Zakona o oružju	54			20	3	27							50	-7.4
Zakona o javnom okupljanju					1								1	
Zakona o sprječ. nereda na šport. nat.	7				6	6							12	71.4
Zakona o eksp. tvarima te proiz. i prom. oružja	4				1	1							2	-50.0
Zakona o prijevozu opasnih tvari														
Zakona o suzb. zloup. droga	185		2	29	7	109							147	-20.5
Zakona o osobnoj iskaznici	199	39	20	91	2	6							158	-20.6
Zakona o prebivalištu	41		1	25		2							28	-31.7
Zakona o strancima	56		2	21	2	4							29	-48.2
Zakona o nadzoru državne granice	116			3	145	2							150	29.3
Zakona o putnim isp. hrv. državljana					31								31	
Zakona o zaštiti od požara	6			5	3	5							13	116.7
Zakona o vatrogastvu														
Zakona o deviznom poslovanju											1		1	
Zakon o provedbi carinskog propisa														
Zakona o zaštiti od nasilja u obitelji	454					401							401	-11.7
Zakona o privatnoj zaštiti														
Zakona o obav. osig. u prometu	83			20	19	23							62	-25.3
Zakona o morskom ribarstvu														
Pomorskog zakonika														
Zakon o trošarinama	2										2		2	
Zakona o ugostiteljskoj djelatnosti	9		3	12							4		19	111.1
Zakona o obrtu														
Zakon o zaštiti novčarskih institucija														
Ostali	191	1		2	123	4					163		293	53.4
<b>UKUPNO</b>	<b>1407</b>	<b>40</b>	<b>28</b>	<b>228</b>	<b>343</b>	<b>590</b>					<b>170</b>		<b>1399</b>	<b>-0.6</b>

## Počinitelji prekršaja iz ostalih zakona

PREKRŠAJI IZ	POČINITELJI				% ind.	2021					Pravne osobe	Broj pred. zašt. mjera	
	2020	2021				Ukupno	Muškarci	Žene	Povratnici				
		Ukupno	Muškarci	Žene					Ukupno	Muškarci			Žene
Zakona o oružju	51	49	46	3	-3.9				16	14	2		30
Zakona o javnom okupljanju		1	1										
Zakona o sprječ. nereda na šport. nat.	10	13	12	1	30.0	1		1	10	9	1		1
Zakona o eksp. tvarima te proiz. i prom. oružja	4	2	2		-50.0								
Zakona o prijevozu opasnih tvari													
Zakona o suzb. zloup. droga	188	153	143	10	-18.6	3	3		78	71	7		61
Zakona o osobnoj iskaznici	199	158	131	27	-20.6				54	40	14		
Zakona o prebivalištu	41	28	15	13	-31.7				8	5	3		
Zakona o strancima	51	29	26	3	-43.1				12	12			
Zakona o nadzoru državne granice	116	181	165	16	56.0							1	
Zakona o putnim isp. hrv. državljana													
Zakona o zaštiti od požara	6	13	11	2	116.7				8	8			
Zakona o vatrogastvu													
Zakona o deviznom poslovanju		1	1										
Zakon o provedbi carinskog propisa													
Zakona o zaštiti od nasilja u obitelji	570	503	354	149	-11.8	13	8	5	359	259	100		513
Zakona o privatnoj zaštiti													
Zakona o obav. osig. u prometu	83	62	59	3	-25.3							1	
Zakona o morskom ribarstvu													
Pomorskog zakonika													
Zakon o trošarinama	2	2	1	1									
Zakona o ugostiteljskoj djelatnosti	9	16	14	2	77.8				7	7		1	
Zakona o obrtu													
Zakon o zaštiti novčarskih institucija													
Ostali	235	405	338	67	72.3	6	6		133	122	11		
<b>UKUPNO</b>	<b>1565</b>	<b>1616</b>	<b>1319</b>	<b>297</b>	<b>3.3</b>	<b>23</b>	<b>17</b>	<b>6</b>	<b>685</b>	<b>547</b>	<b>138</b>	<b>3</b>	<b>605</b>

## JAVNA OKUPLJANJA

JAVNA OKUPLJANJA		JAVNA OKUPLJANJA							
		Ukupno			Prosvjedi	Sportska	Kulturno - zabavna	Politička	Ostala
		2020	2021	% ind.					
Ukupno		618	<b>1050</b>	69.9		854	66	1	129
Prijavljeno		616	<b>1049</b>	70.3		853	66	1	129
Neprijavljeno		2	<b>1</b>	-50.0		1			
Održano		542	<b>1029</b>	89.9		842	61	1	125
Zabranjeno po članku 14.									
Zabranjeno po članku 28.									
Odgođeno	Ukupno	40	<b>15</b>	-62.5		10	4		1
	zahtjev organizatora	39	<b>15</b>			10	4		1
	zahtjev policije	1							
Prekinuto	Ukupno								
	na zahtjev organizatora								
	na zahtjev policije								
Angažirani broj policajaca		1733	<b>2475</b>	42.8		1883	199	1	392
Utrošeni redovni sati		4109	<b>4207</b>	2.4		2413	369	1	1424
Utrošeni izvanredni sati		24							
Uporaba sredstava prisile	Ukupno	2	<b>1</b>	-50.0		1			
	opravdana uporaba	2	<b>1</b>	-50.0		1			
	neopravdana uporaba								
Broj nereda		2	<b>4</b>	100.0		4			
U izgedima oštećeno	Ukupno								
	vozila MUPa	2							
	javni gradski prijevoz								
	vagona								
	ostalo								
Broj privedenih osoba		95	<b>4</b>	-95.8		4			
Broj podnijetih kazn. prijava		6	<b>3</b>	-50.0					3
Broj podnijetih prek. prijava		7	<b>19</b>	171.4		13			6
Ozlijeđeno građana	lako	1							
	teško								
	smrt								
Ozlijeđeno pol. službenika	lako	1							
	teško								
	smrt								

## SIGURNOST PROMETA

### PROMETNE NESREĆE I POSLJEDICE

POLICIJSKE POSTAJE	PROMETNE NESREĆE				NASTRADALE OSOBE			
	Ukupno	s mat. štetom	s ozlijeđ.	s pogin.	Ukupno	poginule	TTO	LTO
PP Varaždin	857	664	186	7	241	7	42	192
PP Ivanec	190	140	48	2	70	2	17	51
PP Ludbreg	171	132	38	1	58	1	11	46
PP Novi Marof	122	82	39	1	51	1	8	42
<b>UKUPNO</b>	<b>1340</b>	<b>1018</b>	<b>311</b>	<b>11</b>	<b>420</b>	<b>11</b>	<b>78</b>	<b>331</b>

POLICIJSKE POSTAJE	UKUPNO PN	TEŠKE PROMETNE NESREĆE			LAKE PROMETNE NESREĆE		
		Ukupno	s poginulim	s teško ozlijeđenim	Ukupno	s lako ozlijeđenim	s mat. štetom
PP Varaždin	857	47	7	40	810	146	664
PP Ivanec	190	18	2	16	172	32	140
PP Ludbreg	171	10	1	9	161	29	132
PP Novi Marof	122	9	1	8	113	31	82
<b>UKUPNO</b>	<b>1340</b>	<b>84</b>	<b>11</b>	<b>73</b>	<b>1256</b>	<b>238</b>	<b>1018</b>

### Udio prometnih nesreća po policijskim postajama u postocima

POLICIJSKE POSTAJE	PROMETNE NESREĆE				NASTRADALE OSOBE			
	Ukupno	s mat. štetom	s ozlijeđ.	s pogin.	Ukupno	poginule	TTO	LTO
PP Varaždin	64.0	65.2	59.8	63.6	57.4	63.6	53.8	58.0
PP Ivanec	14.2	13.8	15.4	18.2	16.7	18.2	21.8	15.4
PP Ludbreg	12.8	13.0	12.2	9.1	13.8	9.1	14.1	13.9
PP Novi Marof	9.1	8.1	12.5	9.1	12.1	9.1	10.3	12.7
<b>UKUPNO</b>	<b>100.0</b>	<b>100.0</b>	<b>100.0</b>	<b>100.0</b>	<b>100.0</b>	<b>100.0</b>	<b>100.0</b>	<b>100.0</b>

### POREDBENI PRIKAZ PROMETNIH NESREĆA

#### Poredbeni prikaz prometnih nesreća

POLICIJSKE POSTAJE	PROMETNE NESREĆE								
	Ukupno			s ozlijeđenim osobama			s poginulim osobama		
	2020	2021	% Ind.	2020	2021	% Ind.	2020	2021	% Ind.
PP Varaždin	516	857	66.1	124	186	50.0	2	7	250.0
PP Ivanec	166	190	14.5	41	48	17.1		2	
PP Ludbreg	140	171	22.1	28	38	35.7	1	1	
PP Novi Marof	97	122	25.8	45	39	-13.3	1	1	
<b>UKUPNO</b>	<b>919</b>	<b>1340</b>	<b>45.8</b>	<b>238</b>	<b>311</b>	<b>30.7</b>	<b>4</b>	<b>11</b>	<b>175.0</b>

POLICIJSKE POSTAJE	PROMETNE NESREĆE								
	Ukupno			teške			lake		
	2020	2021	% Ind.	2020	2021	% Ind.	2020	2021	% Ind.
PP Varaždin	516	857	66.1	37	47	27.0	479	810	69.1
PP Ivanec	166	190	14.5	12	18	50.0	154	172	11.7
PP Ludbreg	140	171	22.1	5	10	100.0	135	161	19.3
PP Novi Marof	97	122	25.8	15	9	-40.0	82	113	37.8
<b>UKUPNO</b>	919	1340	45.8	69	84	21.7	850	1256	47.8

### Poredbeni prikaz posljedica prometnih nesreća

POLICIJSKE POSTAJE	NASTRADALE OSOBE								
	Poginule			Teško ozlijeđene			Lakše ozlijeđeni		
	2020	2021	% Ind.	2020	2021	% Ind.	2020	2021	% Ind.
PP Varaždin	2	7	250.0	36	42	16.7	118	192	62.7
PP Ivanec		2		14	17	21.4	40	51	27.5
PP Ludbreg	1	1		5	11	120.0	36	46	27.8
PP Novi Marof	1	1		15	8	-46.7	42	42	
<b>UKUPNO</b>	4	11	175.0	70	78	11.4	236	331	40.3

### VRSTE PROMETNIH NESREĆA

VRSTE PROMETNIH NESREĆA	PN S NATRADALIM OSOBAMA			POGINULI		OZLIJEĐENI	
	2020	2021	% Ind	2020	2021	2020	2021
Sudari vozila u pokretu	109	136	25	1	1	163	207
Udar vozila u parkirano vozilo		1					1
Slijetanje vozila sa ceste	59	81	37		3	67	92
Nalet na bicikl	17	27	59	1	3	17	26
Nalet na pješaka	27	33	22		2	27	36
Nalet na motocikl ili moped	1	1				1	1
Sudar sa željezničkim vozilom	2	4	100	1		4	5
Udar vozila u objekt na cesti	2	3	50			2	4
Udar vozila u objekt kraj ceste	9	11	22	1	2	8	11
Domaća životinja	2	3	50			2	3
Divlja životinja							
Ptica							
Ostalo	14	22	57			15	23
<b>UKUPNO</b>	242	322	33	4	11	306	409



## Sudari vozila u pokretu

VRSTE PROMETNIH NESREĆA	PN S NATRADALIM OSOBAMA			POGINULI		OZLIJEĐENI	
	2020	2021	% Ind	2020	2021	2020	2021
Iz suprotnih smjerova	31	46	48		1	57	80
Bočni sudar	47	36	-23	1		60	60
Usporedna vožnja	3	7	133			7	8
Vožnja u slijedu	28	45	61			39	57
Vožnja unatrag		2					2
<b>UKUPNO</b>	109	136	25	1	1	163	207

## OKOLNOSTI KOJE SU PRETHODILE PROMETNIM NESREĆAMA

POGREŠKE VOZAČA	UKUPNO NESREĆA			POSLEDICE PO SUDIONIKE									
				Poginuli			TTO			LTO			
	2020	2021	% Ind	2020	2021	% Ind	2020	2021	% Ind	2020	2021	% Ind	
Nepropisna brzina	45	53	18					4				18	
Brzina neprimjerena uvjetima	182	240	32	2	3	50	4	20	400	18	64	256	
Vožnja na nedovoljnoj udaljenosti	45	70	56				17	1	-94	71	24	-66	
Zakašnjelo uočavanje opasnosti	15	7	-53					3		11	2	-82	
Nepropisno pretjecanje	19	24	26	1	1		5			5	5		
Nepropisno obilaženje	19	18	-5				5			2	2		
Nepropisno mimoilaženje	26	32	23				4	1	-75	1	7	600	
Nepropisno uključivanje u promet	49	80	63					2		5	11	120	
Nepropisno skretanje	24	56	133				2	6	200	12	7	-42	
Nepropisno okretanje		8		1			2	1	-50	3			
Nepropisna vožnja unatrag	68	96	41					2			4		
Nepropisno prestrojavanje	12	20	67							3	1	-67	
Nepoštivanje prednosti prolaska	118	155	31					9		1	80	7900	
Nepropisno parkiranje	3	5	67				10			45			
Naglo usporavanje - kočenje	3	1	-67										
Nepoštivanje svjetlosnog znaka	5	11	120					1		1	3	200	
Neosiguran teret na vozilu	4	2	-50							5			
Nemarno postupanje s vozilom	18	36	100		1			1			5		
Nepropisno kretanje vozila na kolniku	133	200	50		4		6	17	183	11	57	418	
Ostale greške vozača	56	81	45				2	6	200	2	20	900	
<b>UKUPNO</b>	<b>844</b>	<b>1195</b>	<b>42</b>	<b>4</b>	<b>9</b>	<b>125</b>	<b>57</b>	<b>74</b>	<b>30</b>	<b>196</b>	<b>310</b>	<b>58</b>	

## Pogreške pješaka

POGREŠKE PJEŠAKA	UKUPNO NESREĆA			POSLEDICE PO SUDIONIKE									
				Poginuli			TTO			LTO			
	2020	2021	% Ind	2020	2021	% Ind	2020	2021	% Ind	2020	2021	% Ind	
Nepoštivanje svjetlosnog znaka	1	1					7			2			
Nekorištenje obilježenog pješačkog prijelaza	1	2	100					1			1		
Nekorištenje pothodnika/nathodnika	1						1			1			
Ostale greške pješaka		3						1			2		
<b>UKUPNO</b>	<b>3</b>	<b>6</b>	<b>100</b>				<b>8</b>	<b>2</b>	<b>-75</b>	<b>3</b>	<b>3</b>		

## PROMETNE NESREĆE I POSLJEDICE PREMA ZNAČAJKAMA CESTE

ZNAČAJKE CESTE		PROMETNE NESREĆE								
		Ukupno			s poginulim osobama			s ozlijeđenim osobama		
		2020	2021	% Ind	2020	2021	% Ind	2020	2021	% Ind
Križanje	T - križanje	75	131	75	1	1		27	31	15
	Y - križanje	13	24	85				2	8	300
	četverokrako križanje	85	124	46				17	45	165
	kružni tok	31	31		1			3	5	67
	ostalo	6	10	67				3	3	
	čvor u više razina		2							
Izvan križanja i čvora	most	1								
	podvožnjak									
	nadvožnjak	1	3	200					1	
	tunel		1							
Prijelaz preko želj. pruge	fizički zaštićen-otvoren	1	2	100						
	fizički zaštićen-zatvoren	3	3							
	svj.signalizacija-ispravan	1	3	200					1	
	svj.signalizacija-neispravan									
	nezaštićen-pregledan	2	5	150				2	3	50
	nezaštićen-nepregledan									
Cesta	zavoj	181	207	14		2		64	63	-2
	ravni cestovni potez	386	584	51	2	6	200	95	125	32
	parkiralište	84	151	80				2	7	250
	pješački prijelaz	7	6	-14				6	3	-50
	nogostup	7	8	14				5	5	
	biciklistička staza	4	15	275		1		3	5	67
	ostalo	27	28	4		1		8	6	-25
	Pješačka zona	2	1	-50				1		
	Zona smirenog prometa	1								
<b>UKUPNO</b>	<b>918</b>	<b>1339</b>	<b>46</b>	<b>4</b>	<b>10</b>	<b>150</b>	<b>238</b>	<b>311</b>	<b>31</b>	

## SUDIONICI PROMETNIH NESREĆA

### Nastradali sudionici u prometnim nesrećama

NASTRADALI SUDIONICI	POGINULI			OZLIJEĐENI		
	2020	2021	% Ind	2020	2021	% Ind
Vozači	3	8	166.7	207	266	28.5
Putnici	1	1		69	104	50.7
Pješaci		2		28	39	39.3
Ostali				2		
<b>UKUPNO</b>	<b>4</b>	<b>11</b>	<b>175.0</b>	<b>306</b>	<b>409</b>	<b>33.7</b>

### Nastradali sudionici u prometnim nesrećama prema dobi

DOB	UKUPNO			POGINULI			TEŠKO OZLIJEĐENI			LAKO OZLIJEĐENI		
	2020	2021	% Ind	2020	2021	% Ind	2020	2021	% Ind	2020	2021	% Ind
do 17 godina	24	46	91.7				6	9	50.0	18	37	105.6
18 - 20	25	34	36.0				3	11	266.7	22	23	4.5
21 - 24	31	45	45.2		1		6	13	116.7	25	31	24.0
25 - 29	33	34	3.0				5	4	-20.0	28	30	7.1
30 - 34	33	32	-3.0		2		8	1	-87.5	25	29	16.0
35 - 44	50	69	38.0		1		10	6	-40.0	40	62	55.0
45 - 54	47	56	19.1	2	3	50.0	8	9	12.5	37	44	18.9
55 - 64	30	52	73.3		1		10	15	50.0	20	36	80.0
65 i više godina	37	52	40.5	2	3	50.0	14	10	-28.6	21	39	85.7
<b>UKUPNO</b>	<b>310</b>	<b>420</b>	<b>35.5</b>	<b>4</b>	<b>11</b>	<b>175.0</b>	<b>70</b>	<b>78</b>	<b>11.4</b>	<b>236</b>	<b>331</b>	<b>40.3</b>

### Nastradali sudionici u prometnim nesrećama prema spolu

NASTRADALI SUDIONICI	POGINULI				OZLIJEĐENI			
	2020		2021		2020		2021	
	Muški	Ženski	Muški	Ženski	Muški	Ženski	Muški	Ženski
Vozači	3		8		138	69	185	81
Putnici	1		1		37	32	45	59
Pješaci			1	1	9	19	21	18
Ostali					2			
<b>UKUPNO</b>	<b>4</b>		<b>10</b>	<b>1</b>	<b>186</b>	<b>120</b>	<b>251</b>	<b>158</b>

### Nastradala djeca u prometu

SVOJSTVO DJETETA	POGINULI			TEŠKO OZLIJEĐENI			LAKO OZLIJEĐENI		
	2020	2021	% Ind	2020	2021	% Ind	2020	2021	% Ind
Vozači				3	2	-33.33	3	2	-33.33
Putnici				1			7	13	85.71
Pješaci					1		2	5	150
Ostali									
<b>UKUPNO</b>				<b>4</b>	<b>3</b>	<b>-25</b>	<b>12</b>	<b>20</b>	<b>66.67</b>

## Sudionici u prometnim nesrećama prema stupnju alkoholiziranosti

RAZINA	BROJ SUDIONIKA			POGINULO			OZLIJEĐENO		
	2020	2021	% Ind	2020	2021	% Ind	2020	2021	% Ind
0.00 - 0.50	43	62	44.2				7	12	71.4
0.51 - 1.00	30	61	103.3				1	13	1200.0
1.01 - 1.50	61	67	9.8		1		13	14	7.7
1.51 - 2.00	45	76	68.9				8	20	150.0
2.01 - 2.50	33	36	9.1				8	11	37.5
2.51 - 3.00	14	14					5	8	60.0
3.01 - 3.50	6	4	-33.3				1	1	
Preko 3.50									
<b>Ukupno</b>	232	320	37.9		1		43	79	83.7

## Prometne nesreće i posljedice prema vrsti vozila

VRSTA VOZILA	Broj vozila u PN			Poginuli			Ozljeđeni		
	2020	2021	% Ind	2020	2021	% Ind	2020	2021	% Ind
Moped	16	15	-6				12	11	-8
Motocikl	17	28	65	1	1		16	16	
Osobni automobil	1187	1731	46	1	3	200	182	252	38
Teretni automobil	188	287	53		1		14	16	14
Autobus	12	17	42					5	
Traktor	16	29	81		1		2	6	200
Bicikl	58	77	33	1	3	200	42	49	17
Ostalo	52	77	48	1			1	1	
<b>UKUPNO</b>	1546	2261	46	4	8	100	269	356	32

## PROMETNE NESREĆE KOJE SU UZROKOVALI VOZAČI MOTORNIH VOZILA

### Prometne nesreće koje su uzrokovali vozači motornih vozila

PROMETNA NESREĆA	SVI VOZAČI MOTORNIH VOZILA			MLADI VOZAČI 15 - 23 god. starosti			VOZAČI BEZ POLOŽENOG ISPITA		
	2020	2021	% Ind	2020	2021	% Ind	2020	2021	% Ind
S poginulim osobama	3	10	233.3		2			1	
S ozlijeđenim osobama	205	268	30.7	44	56	27.3	7	10	42.9
S materijalnom štetom	587	839	42.9	92	142	54.3	8	32	300.0
<b>Ukupno</b>	<b>795</b>	<b>1117</b>	<b>40.5</b>	<b>136</b>	<b>200</b>	<b>47.1</b>	<b>15</b>	<b>43</b>	<b>186.7</b>

### Posljedice po vozače motornih vozila koji su uzrokovali prometnu nesreću

POSLEDICA	SVI VOZAČI MOTORNIH VOZILA			MLADI VOZAČI 15 - 23 god. starosti			VOZAČI BEZ POLOŽENOG ISPITA		
	2020	2021	% Ind	2020	2021	% Ind	2020	2021	% Ind
smrtno stradali	3	10	233.3		2			1	
teške tjelesne ozljede	50	60	20.0	9	13	44.4	1	2	100.0
lake tjelesne ozljede	167	230	37.7	38	47	23.7	6	8	33.3
<b>Ukupno</b>	<b>208</b>	<b>278</b>	<b>33.7</b>	<b>44</b>	<b>58</b>	<b>31.8</b>	<b>7</b>	<b>11</b>	<b>57.1</b>

**PREKRŠAJI U PROMETU (prekršaji za 2020. i 2021. godinu obrađivani su na dan 10.01.2022)**

VRSTA PREKRŠAJA		BROJ PREKRŠAJA		
		2020	2021	% Ind
Crveno svjetlo		137	221	61.3
Vožnja pod utjecajem alkohola	<b>Ukupno</b>	1213	1460	20.4
	do 0,50 g/kg alkohola	89	127	42.7
	od 0,50 do 1,00 g/kg alkohola	356	492	38.2
	od 1,00 do 1,50 g/kg alkohola	363	392	8.0
	iznad 1,50 g/kg alkohola	405	449	10.9
Vožnja pod utjecajem odbijeno podvrgavanje ispitivanju na alkoh.		73	105	43.8
Vožnja pod utjecajem alko.ili droga - vozač bicikla ili zaprež. vozila		226	232	2.7
Vožnja pod utjecajem droga ili lijekova		8	2	-75.0
Odbijanje podvrgavanju ispitivanja alkohol/droga		4	6	50.0
<b>Sveukupno brzina</b>		8148	7825	-4.0
Nepropisna brzina izvan naselja	<b>Ukupno</b>	2049	1474	-28.1
	10 do 30 km/sat veća od dopuštene	1634	1161	-28.9
	30 do 50 km/sat veća od dopuštene	401	291	-27.4
	više od 50 km/sat veća od dopuštene	14	22	57.1
Nepropisna brzina limit vozilo				
Nepriklad. brzina vidljivosti, gustoći prom., stanju ceste i dr.		254	278	9.4
Nepropisna brzina u naselju	<b>Ukupno</b>	5845	6073	3.9
	10 do 20 km/sat veća od dopuštene	4027	3736	-7.2
	20 do 30 km/sat veća od dopuštene	1392	1785	28.2
	30 do 50 km/sat veća od dopuštene	334	412	23.4
	10 km/sat veća od dopuštene	65	97	49.2
	više od 50 km/sat veća od dopuštene	27	43	59.3
Korištenje mobitela za vrijeme vožnje - stara odredba		10	16	60.0
Nepoštivanje prednosti prolaska		111	138	24.3
Nepoštivanje prometnog znaka		1275	1341	5.2
Nepoštivanje naredbi ovlaštene službene osobe		49	48	-2.0
Radnje vozilom (uključ., prestroja., skretanje, obilaženje)		225	291	29.3
Ne davanje pokazivača smjera		23	13	-43.5
Nepropisno uključivanje u promet		35	45	28.6
Nepropisno mimoilaženje		17	14	-17.6
Nepropisno parkiranje i zaustav.	<b>Ukupno</b>	1816	1863	2.6
	Ometanje kretanja pješaka	234	234	
	Na mjestu rezerv. za vozila osoba s invaliditetom	474	309	-34.8
	Ostalo	1108	1320	19.1
Nepropisno pretjecanje i obilaženje		41	40	-2.4
Nereg. i tehnički nepr. vozilo	<b>Ukupno</b>	353	406	15.0
	Više od 15 dana	236	222	-5.9
	Traktor, radni stroj do 15 dana	112	181	61.6
	Ostalo	5	3	-40.0
Neustupanje prednosti pješacima		167	225	34.7
Prekršaji pješaka	<b>Ukupno</b>	146	141	-3.4
	Nepropisno kretanje pješaka po kolniku	1	10	900.0
	Nepropisno prelaž. pješaka preko kolnika	96	96	
	Nepoštivanje crvenog svjetla na semaforu	49	35	-28.6

Sigurnos. pojas	Nekorištenje sigurnosnog pojasa	2256	<b>2731</b>	21.1
	Prijevoz na prednjem sjedalu /visina/ autosjedalici i dr.	46	<b>115</b>	150.0
Strana i smjer kretanja	<b>Ukupno</b>	137	<b>212</b>	54.7
	Ne držanje strane kretanja	100	<b>160</b>	60.0
	Zabranjeni ili suprotan smjer	37	<b>52</b>	40.5
Tehnički neispr. vozilo	<b>Ukupno</b>	65	<b>54</b>	-16.9
	Veći nedostaci	31	<b>35</b>	12.9
	Opasni nedostaci	34	<b>19</b>	-44.1
Upravljanje vozilom kad je vozačka dozvola oduzeta		134	<b>138</b>	3.0
Vožnja bez položenog vozačkog ispita		225	<b>204</b>	-9.3
Vožnja bez svjetla na vozilu	<b>Ukupno</b>	444	<b>442</b>	-0.5
	Motorna vozila	79	<b>66</b>	-16.5
	Bicikl	262	<b>259</b>	-1.1
	Ostalo	103	<b>117</b>	13.6
Zaštitna kaciga	Motocikli i mopedi	96	<b>48</b>	-50.0
	Biciklisti	5	<b>8</b>	60.0
Reflektirajući prsluk ili dr. reflektirajuća oznaka - biciklisti		441	<b>526</b>	19.3
Ne zaustavljanje ispred željezničke pruge		227	<b>204</b>	-10.1
Upotrebljavanje mobitela za vrijeme vožnje - nova odredba		904	<b>822</b>	-9.1
Neodjavljivanje vozila		278	<b>120</b>	-56.8
Ostali prekršaji		3428	<b>3467</b>	1.1
<b>Sveukupno</b>		22452	<b>23178</b>	3.2

## Prekršaji u prometu po policijskim postajama

POLICIJSKE POSTAJE	BROJ PREKRŠAJA		
	2020	2021	% Ind
PPRP Varaždin	14065	<b>13623</b>	-3.1
PP Varaždin	368	<b>248</b>	-32.6
PGP Varaždin	178	<b>123</b>	-30.9
PP Ivanec	2683	<b>3169</b>	18.1
PP Ludbreg	2269	<b>3043</b>	34.1
PP Novi Marof	2889	<b>2972</b>	2.9
<b>UKUPNO</b>	22452	23178	3.2



## KRETANJE PROMETNIH NESREĆA I POSLJEDICA

MJESEC	PN s materijalnom štetom		
	2020	2021	% Ind
siječanj	50	59	18
veljača	48	72	50
ožujak	48	75	56
travanj	30	83	177
svibanj	43	87	102
lipanj	54	92	70
srpanj	70	88	26
kolovoz	52	74	42
rujan	72	88	22
listopad	74	83	12
studen	72	78	8
prosinac	64	139	117

MJESEC	PN s ozlijeđenim osobama		
	2020	2021	% Ind
siječanj	23	19	-17
veljača	17	19	12
ožujak	12	23	92
travanj	11	17	55
svibanj	14	31	121
lipanj	25	32	28
srpanj	33	41	24
kolovoz	25	28	12
rujan	30	30	
listopad	25	31	24
studen	18	14	-22
prosinac	6	26	333

MJESEC	PN s poginulim osobama		
	2020	2021	% Ind
siječanj			
veljača		2	
ožujak			
travanj		2	
svibanj			
lipanj	2	2	
srpanj	1	1	
kolovoz		1	
rujan	1	1	
listopad		2	
studen			
prosinac			

MJESEC	Poginule osobe u PN		
	2020	2021	% Ind
siječanj			
veljača		2	
ožujak			
travanj		2	
svibanj			
lipanj	2	2	
srpanj	1	1	
kolovoz		1	
rujan	1	1	
listopad		2	
studen			
prosinac			

MJESEC	Teško ozljeđene osobe u PN		
	2020	2021	% Ind
siječanj	7	3	-57
veljača	5	5	
ožujak	4	3	-25
travanj	4	3	-25
svibanj	3	11	267
lipanj	6	10	67
srpanj	9	11	22
kolovoz	6	2	-67
rujan	8	7	-13
listopad	8	14	75
studen	7	3	-57
prosinac	3	6	100

MJESEC	Lako ozljeđene osobe u PN		
	2020	2021	% Ind
siječanj	21	20	-5
veljača	14	21	50
ožujak	13	29	123
travanj	12	20	67
svibanj	15	34	127
lipanj	24	32	33
srpanj	37	40	8
kolovoz	27	31	15
rujan	33	37	12
listopad	22	26	18
studen	14	16	14
prosinac	9	25	178

## PROTUEKSPLOZIJSKA ZAŠTITA

### Pregled aktivnosti protueksplozijske zaštite

AKTIVNOSTI		2020	2021	% Ind
Uviđaji nakon eksplozije ili deaktiviranja eksplozivnih naprava		4	1	-75.0
Deaktiviranje	formacijskih eksplozivnih sredstava		3	
	improviziranih eksplozivnih naprava	1	1	
Izuzimanje eksplozivnih sredstava	komada	383	245	-36.0
	kilograma	67	49	-26.9
Uništavanje eksplozivnih sredstava	komada	383	245	-36.0
	kilograma	67	49	-26.9
Postupanje prema IEN i sumnjivim predmetima		1		
Postupanje prema formacijskim eksplozivnim sredstvima		108	61	-43.5
Zaprimljene anonimne dojave			1	
Protueksplozijski pregledi		149	126	-15.4
Protueksplozijski pregledi nakon anonimnih dojava			1	
RTG pregledi poštanskih pošiljki i drugih predmeta		248	224	-9.7
Provođenje edukacije iz protueksplozijske zaštite	broj	7	10	42.9
	prisutno	44	113	156.8
Pružanje stručne pomoći		26	7	-73.1

# STANJE SIGURNOSTI NA DRŽAVNOJ GRANICI

## Promet putnika

Granični prijelaz		Ulaz				Izlaz				Domaći			EU			Treće zemlje			Sveukupno	
		Domaći	EU	Treće zemlje	Ukupno	Domaći	EU	Treće zemlje	Ukupno	Ulaz	Izlaz	Ukupno	Ulaz	Izlaz	Ukupno	Ulaz	Izlaz	Ukupno		
Broj prijelaza putnika	Cvetlin	2021	59284	65912	16	<b>125212</b>	44939	38175		<b>83114</b>	59284	44939	<b>104223</b>	65912	38175	<b>104087</b>	16		<b>16</b>	<b>208326</b>
		2020	38847	62295		101142	32727	43061	1	75789	38847	32727	71574	62295	43061	105356		1	1	176931
		% Ind.	52.6	5.8		<b>23.8</b>	37.3	-11.3		<b>9.7</b>	52.6	37.3	<b>45.6</b>	5.8	-11.3	<b>-1.2</b>			<b>1500.0</b>	<b>17.7</b>
	Dubrava Križovljanska	2021	265946	173926	59212	<b>499084</b>	264689	165988	62981	<b>493658</b>	265946	264689	<b>530635</b>	173926	165988	<b>339914</b>	59212	62981	<b>122193</b>	<b>992742</b>
		2020	275723	212399	29163	517285	277626	230707	30024	538357	275723	277626	553349	212399	230707	443106	29163	30024	59187	1055642
		% Ind.	-3.5	-18.1	103.0	<b>-3.5</b>	-4.7	-28.1	109.8	<b>-8.3</b>	-3.5	-4.7	<b>-4.1</b>	-18.1	-28.1	<b>-23.3</b>	103.0	109.8	<b>106.5</b>	<b>-6.0</b>
	Gornja Voća	2021	7514	3538		<b>11052</b>	4201	2046		<b>6247</b>	7514	4201	<b>11715</b>	3538	2046	<b>5584</b>				<b>17299</b>
		2020	4671	2961		7632	3102	2443		5545	4671	3102	7773	2961	2443	5404				13177
		% Ind.	60.9	19.5		<b>44.8</b>	35.4	-16.3		<b>12.7</b>	60.9	35.4	<b>50.7</b>	19.5	-16.3	<b>3.3</b>				<b>31.3</b>
	Otok Virje	2021	68120	60439	7607	<b>136166</b>	70765	52709	7832	<b>131306</b>	68120	70765	<b>138885</b>	60439	52709	<b>113148</b>	7607	7832	<b>15439</b>	<b>267472</b>
		2020	95537	105722	3973	205232	100232	99742	4269	204243	95537	100232	195769	105722	99742	205464	3973	4269	8242	409475
		% Ind.	-28.7	-42.8	91.5	<b>-33.7</b>	-29.4	-47.2	83.5	<b>-35.7</b>	-28.7	-29.4	<b>-29.1</b>	-42.8	-47.2	<b>-44.9</b>	91.5	83.5	<b>87.3</b>	<b>-34.7</b>
	Ukupno	2021	<b>400864</b>	<b>303815</b>	<b>66835</b>	<b>771514</b>	<b>384594</b>	<b>258918</b>	<b>70813</b>	<b>714325</b>	<b>400864</b>	<b>384594</b>	<b>785458</b>	<b>303815</b>	<b>258918</b>	<b>562733</b>	<b>66835</b>	<b>70813</b>	<b>137648</b>	<b>1485839</b>
		2020	414778	383377	33136	831291	413687	375953	34294	823934	414778	413687	828465	383377	375953	759330	33136	34294	67430	1655225
		% Ind.	-3.4	-20.8	101.7	<b>-7.2</b>	-7.0	-31.1	106.5	<b>-13.3</b>	-3.4	-7.0	<b>-5.2</b>	-20.8	-31.1	<b>-25.9</b>	101.7	106.5	<b>104.1</b>	<b>-10.2</b>

## Promet vozila

Granični prijelaz			Ulaz				Izlaz				Domaći			EU			Treće zemlje			Sveukupno
			Domaći	EU	Treće zemlje	Ukupno	Domaći	EU	Treće zemlje	Ukupno	Ulaz	Izlaz	Ukupno	Ulaz	Izlaz	Ukupno	Ulaz	Izlaz	Ukupno	
Broj prijelaza vozila	Cvetlin	2021	45868	47785	12	<b>93665</b>	35005	27888		<b>62893</b>	45868	35005	<b>80873</b>	47785	27888	<b>75673</b>	12		<b>12</b>	<b>156558</b>
		2020	24384	36097		60481	20570	25238	1	45809	24384	20570	44954	36097	25238	61335		1	1	106290
		% Ind.	88.1	32.4		<b>54.9</b>	70.2	10.5		<b>37.3</b>	88.1	70.2	<b>79.9</b>	32.4	10.5	<b>23.4</b>			<b>1100.0</b>	<b>47.3</b>
	Dubrava Križovljanska	2021	198401	129212	48385	<b>375998</b>	199081	126241	50091	<b>375413</b>	198401	199081	<b>397482</b>	129212	126241	<b>255453</b>	48385	50091	<b>98476</b>	<b>751411</b>
		2020	141667	107882	18008	267557	143285	111315	18122	272722	141667	143285	284952	107882	111315	219197	18008	18122	36130	540279
		% Ind.	40.0	19.8	168.7	<b>40.5</b>	38.9	13.4	176.4	<b>37.7</b>	40.0	38.9	<b>39.5</b>	19.8	13.4	<b>16.5</b>	168.7	176.4	<b>172.6</b>	<b>39.1</b>
	Gornja Voća	2021	5335	2439		<b>7774</b>	2952	1417		<b>4369</b>	5335	2952	<b>8287</b>	2439	1417	<b>3856</b>				<b>12143</b>
		2020	2869	1988		4857	1991	1672		3663	2869	1991	4860	1988	1672	3660				8520
		% Ind.	86.0	22.7		<b>60.1</b>	48.3	-15.3		<b>19.3</b>	86.0	48.3	<b>70.5</b>	22.7	-15.3	<b>5.4</b>				<b>42.5</b>
	Otok Virje	2021	52823	45689	5573	<b>104085</b>	55933	39756	5772	<b>101461</b>	52823	55933	<b>108756</b>	45689	39756	<b>85445</b>	5573	5772	<b>11345</b>	<b>205546</b>
		2020	45766	48296	1938	96000	47944	44311	2123	94378	45766	47944	93710	48296	44311	92607	1938	2123	4061	190378
		% Ind.	15.4	-5.4	187.6	<b>8.4</b>	16.7	-10.3	171.9	<b>7.5</b>	15.4	16.7	<b>16.1</b>	-5.4	-10.3	<b>-7.7</b>	187.6	171.9	<b>179.4</b>	<b>8.0</b>
	Ukupno	2021	<b>302427</b>	<b>225125</b>	<b>53970</b>	<b>581522</b>	<b>292971</b>	<b>195302</b>	<b>55863</b>	<b>544136</b>	<b>302427</b>	<b>292971</b>	<b>595398</b>	<b>225125</b>	<b>195302</b>	<b>420427</b>	<b>53970</b>	<b>55863</b>	<b>109833</b>	<b>1125658</b>
		2020	214686	194263	19946	428895	213790	182536	20246	416572	214686	213790	428476	194263	182536	376799	19946	20246	40192	845467
		% Ind.	40.9	15.9	170.6	<b>35.6</b>	37.0	7.0	175.9	<b>30.6</b>	40.9	37.0	<b>39.0</b>	15.9	7.0	<b>11.6</b>	170.6	175.9	<b>173.3</b>	<b>33.1</b>

# POŽARI

## Požari i posljedice požara

POŽARI		2020	2021	% Ind	
UKUPNO POŽARA	<b>UKUPNO</b>	<b>155</b>	<b>181</b>	16.8	
	Nastradale osobe	Ukupno	4	9	125.0
		LTO	4	7	
		TTO			
		Smrt		2	
Materijalna šteta	581500	<b>1243300</b>	113.8		
GRAĐEVINSKI OBJEKTI	<b>UKUPNO</b>	<b>57</b>	<b>59</b>	3.5	
	Nastradale osobe	Ukupno	4	9	125.0
		LTO	4	7	
		TTO			
		Smrt		2	
Materijalna šteta	459000	<b>577300</b>	25.8		
PROMETNA SREDSTVA	<b>UKUPNO</b>	<b>17</b>	<b>17</b>		
	Nastradale osobe	Ukupno			
		LTO			
		TTO			
		Smrt			
Materijalna šteta	100500	<b>661000</b>	557.7		
OTVORENI PROSTOR	<b>UKUPNO</b>	<b>81</b>	<b>105</b>	29.6	
	Nastradale osobe	Ukupno			
		LTO			
		TTO			
		Smrt			
Materijalna šteta	22000	<b>5000</b>	-77.3		

## Požari po policijskim postajama

POLICIJSKA POSTAJA	POŽARI		
	2020	2021	% Ind
PP Varaždin	80	<b>76</b>	-5.0
PP Ivanec	27	<b>35</b>	29.6
PP Ludbreg	22	<b>32</b>	45.5
PP Novi Marof	26	<b>38</b>	46.2
<b>UKUPNO</b>	155	<b>181</b>	16.8

## SIGURNOSNI DOGAĐAJI

### Događaji koji nemaju obilježja kaznenog djela (nesreće)

	2020	2021	% Ind
Masovno trovanje hranom			
Nesreća na radu	34	35	2.9
Nesreće u domu			
Nesretni slučaj	34	20	-41.2
Padovi	102	107	4.9
Prevrtnanje traktora i radnog stroja	1	7	600.0
Samoranjavanje oružjem		1	
Smrzavanje			
Trovanje plinom	4	1	-75.0
Utapanja	2	1	-50.0
Željeznička nesreća			
<b>UKUPNO</b>	<b>177</b>	<b>172</b>	<b>-2.8</b>

### Događaji koji nemaju obilježja kaznenog djela (nesreće) po policijskim postajama

	PP Varaždin			PPRP Varaždin			PP Ivanec			PP Ludbreg			PP Novi Marof			Ukupno		
	2020	2021	% Ind	2020	2021	% Ind	2020	2021	% Ind	2020	2021	% Ind	2020	2021	% Ind	2020	2021	% Ind
Masovno trovanje hranom																		
Nesreća na radu	19	24	26.3				9	1	-88.9	4	4		2	6	200.0	34	35	2.9
Nesreće u domu																		
Nesretni slučaj	14	5	-64.3				8	4	-50.0	2	2		10	9	-10.0	34	20	-41.2
Padovi	22	30	36.4	39	25	-35.9	16	19	18.8	15	17	13.3	10	16	60.0	102	107	4.9
Prevrtnanje traktora i radnog stroja		1						4			2		1			1	7	600.0
Samoranjavanje oružjem														1			1	
Smrzavanje																		
Trovanje plinom	3	1	-66.7										1			4	1	-75.0
Utapanja	2							1								2	1	-50.0
Željeznička nesreća																		
<b>UKUPNO</b>	<b>60</b>	<b>61</b>	<b>1.7</b>	<b>39</b>	<b>25</b>	<b>-35.9</b>	<b>33</b>	<b>29</b>	<b>-12.1</b>	<b>21</b>	<b>25</b>	<b>19.0</b>	<b>24</b>	<b>32</b>	<b>33.3</b>	<b>177</b>	<b>172</b>	<b>-2.8</b>

## SAMOUBOJSTVA I POKUŠAJI SAMOUBOJSTVA

		2020	2021	% Ind
Samoub.	Ukupno	62	74	19.4
	izvršeno	36	32	-11.1
	u pokušaju	26	42	61.5
Spol	muški	42	44	4.8
	ženski	20	31	55.0
Starost	do 20	6	2	-66.7
	20 - 30	7	14	100.0
	30 - 40	5	11	120.0
	40 - 50	6	9	50.0
	50 - 60	10	12	20.0
	iznad 60	26	27	3.8
Motiv samoubojstva	Alkoholizam	4	8	100.0
	Duševna bolest	13	18	38.5
	Gubitak posla			
	Gubitak djeteta		1	
	Gubitak bračnog druga	3	3	
	Ljubomora	3	2	-33.3
	Narkomanija			
	Nesređeni obiteljski odnosi	3	4	33.3
	Neuspjeh u školi			
	Neželjena trudnoća			
	Zbog počinjenja KD		1	
	Siromaštvo			
	Staračka besperpektivnost	3	6	100.0
	Tjelesna bolest	10	8	-20.0
Neutvrđen motiv	22	23	4.5	
Način izvršenja	Vješanje	25	30	20.0
	Trovanje	11	14	27.3
	Upotreba oružja	5	2	-60.0
	Bacanje pod vlak		1	
	Utopljanje	2	2	
	Električna struja			
	Bacanje s građevine	2	2	
	Minsko eksp. sredstva	1		
	Motorno vozilo			
	Plin	1		
	Rezanje oštrim predmetom	6	6	
	Rezanje žila	3	7	133.3
	Samospaljivanje			
	Ubadanje		4	
	Ostalo	5	4	-20.0

## Samoubojstva po policijskim postajama

		PP Varaždin			PP Ivanec			PP Ludbreg			PP Novi Marof			Ukupno		
		2020	2021	% Ind	2020	2021	% Ind	2020	2021	% Ind	2020	2021	% Ind	2020	2021	% Ind
Samoub.	Ukupno	23	30	30.4	19	18	-5.3	9	13	44.4	11	13	18.2	62	74	19.4
	izvršeno	10	13	30.0	12	7	-41.7	7	8	14.3	7	4	-42.9	36	32	-11.1
	u pokušaju	13	17	30.8	7	11	57.1	2	5	150.0	4	9	125.0	26	42	61.5
Spol	muški	15	20	33.3	13	10	-23.1	5	7	40.0	9	7	-22.2	42	44	4.8
	ženski	8	11	37.5	6	8	33.3	4	6	50.0	2	6	200.0	20	31	55.0