



IZVJEŠĆE O RADU PU VARAŽDINSKE ZA 2020. GODINU

Varaždin, siječanj 2021.

UVOD - STANJE SIGURNOSTI ZA 2020. GODINU

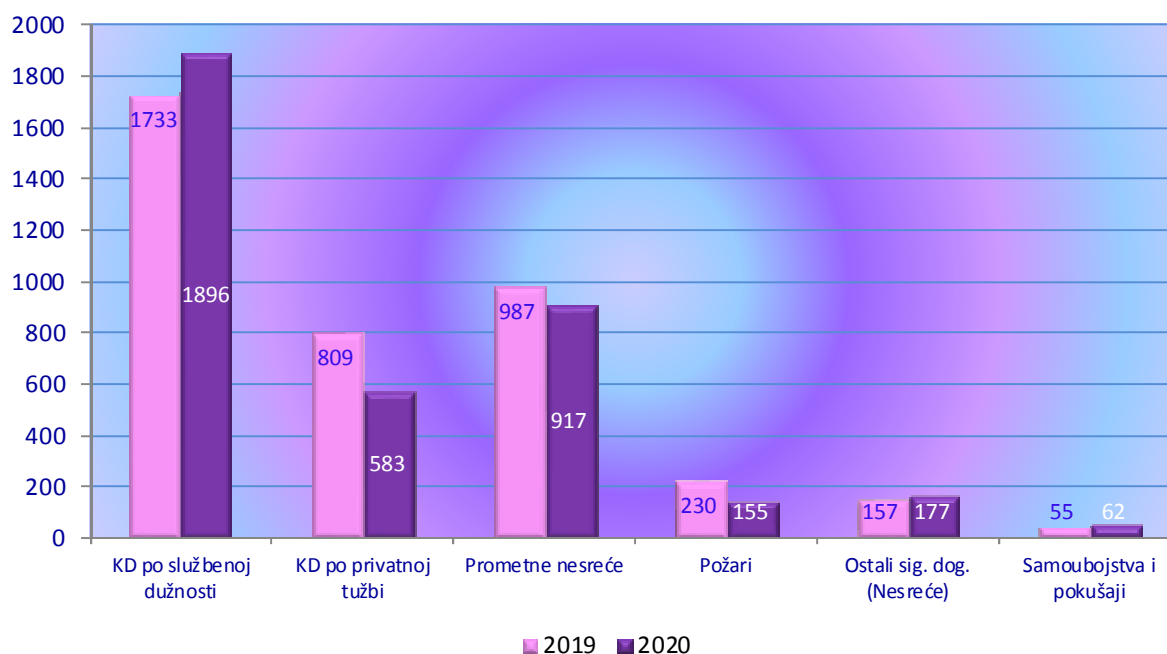
Opće stanje sigurnosti tijekom 2020. godinu na području Policijske uprave varaždinske obilježeno je:

- **porastom broja kaznenih djela za 9%** u odnosu na 2019. godinu, te je tako tijekom 2020. godine ukupno počinjeno 1896 kaznenih djela (bez kaznenih djela prometa 1854), dok su u 2019. godini ukupno počinjena 1733 kaznena djela (bez kaznenih djela prometa 1691).
- Kako je **zaštita i kontrola državne granice** važan čimbenik unutarnje sigurnosti i u tom segmentu službe policijski službenici PU varaždinske uspješno su provodili sve sigurnosne mjere zaštite i nadzora državne granice.

U svega 54,1 kilometar državne granice sa Republikom Slovenijom u 2020. godini zabilježen je prijelaz 1,655,225 putnika dok je u 2019. godini zabilježen prijelaz 4,869,243 putnika, odnosno za 66% manje.

Tijekom obrađivanog razdoblja ove godine zabilježen je prijelaz 845,467 motornih vozila, dok je tijekom istog razdoblja prošle godine zabilježen prijelaz 1,787,919 motornog vozila što usporedbom daje porast od 52,7%.

- **padom ukupnog broja prometnih nesreća za 7%**, padom broja prometnih nesreća s poginulim osobama za 43%, padom broja prometnih nesreća s ozlijeđenim osobama za 16% i padom broja prometnih nesreća s materijalnom štetom za 3% u odnosu na 2019. godinu.
- **padom broja prekršaja iz područja javnog reda i mira za 1%** u odnosu na 2019. godinu. Tijekom 2020. godine evidentirano je 499 prekršaja, dok je prošle godine evidentirano 506 prekršaja iz područja javnog reda i mira.



Kriminalitet

Tijekom 2020. godine na području PU varaždinske sveukupno je počinjeno 2479 kaznena djela od kojih se za 1896 kaznenih djela postupak pokrenuo po službenoj dužnosti, za 455 kaznenih djela postupak se pokrenuo privatnom tužbom oštećene osobe, a za 128 kaznenih djela postupak se nije pokrenuo zbog izostanka prijedloga.

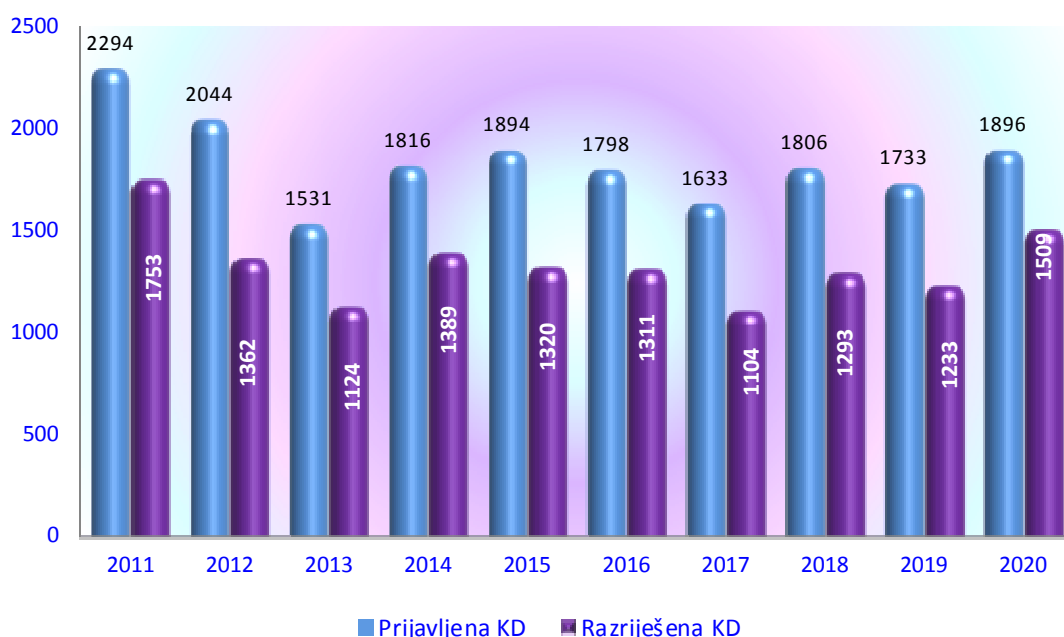
Ukupni broj kaznenih djela ove je godine manji za 63 kaznena djela nego li 2019. godine, pritom su kaznena djela za koja se progona po službenoj dužnosti u porastu za 9,4%, kaznena djela za koja se postupak pokreće privatnom tužbom u padu su za 30,5%, a kaznena djela za koja je izostao prijedlog za pokretanje kaznenog postupka u padu su za 16,9%.

U kaznenim djelima za koja se postupak pokreće po službenoj dužnosti 53,1% je iz dijela općeg kriminaliteta, 11,9% je iz dijela gospodarskog kriminaliteta, 10% je iz dijela zlouporabe droga, 2,6% je iz dijela organiziranog kriminaliteta, 21,6% je iz kaznenih djela na štetu maloljetnika, 0,9% je iz dijela kibernetičkog kriminaliteta i 2,2% je iz dijela prometa.

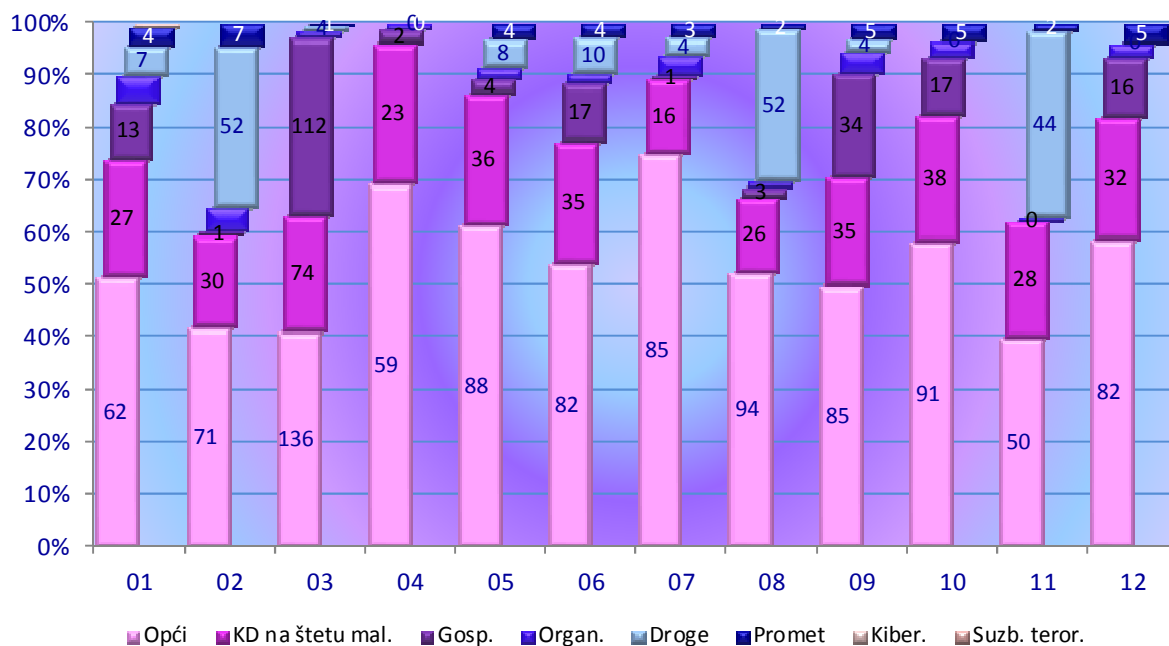
U izvještajnom razdoblju pronađeni su počinitelji iz 26 kaznenih djela prijavljenih u ranijim godinama.

Postotak ukupne razriješenosti kaznenih djela bez kaznenih djela prometa iznosi 79,1%.

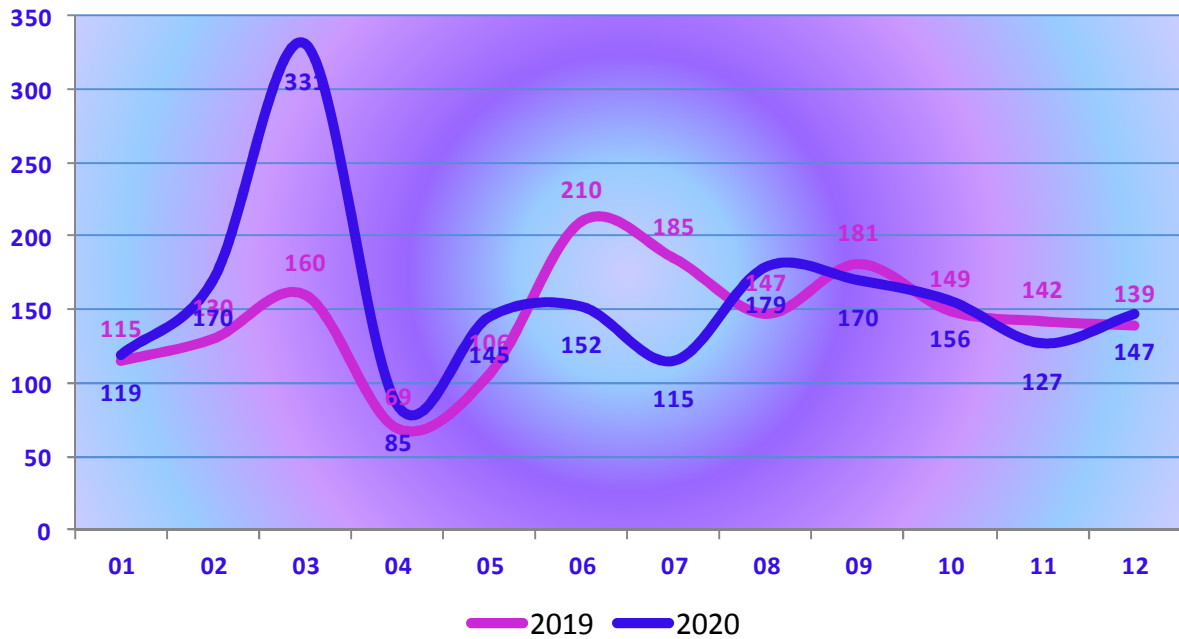
Kretanje prijavljenih i razriješenih kaznenih djela po službenoj dužnosti od 2011. do 2020. godine



Struktura kriminaliteta po mjesecima 2020. godine



Kretanje kriminaliteta po službenoj dužnosti po mjesecima za 2019. i 2020. godinu

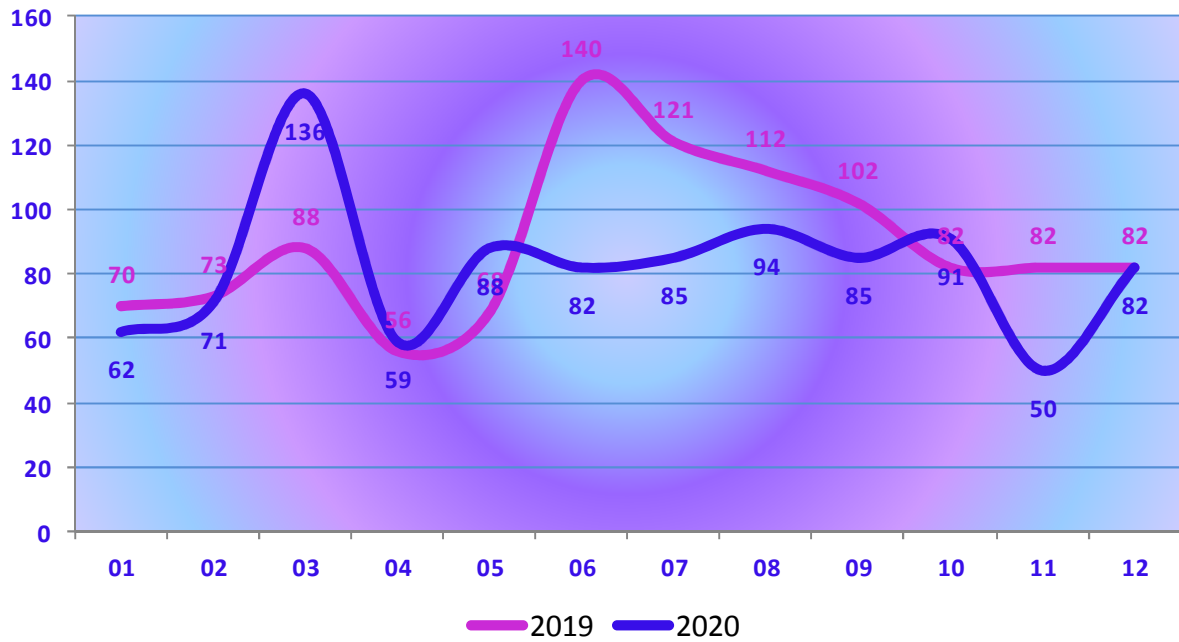


Udio **općeg kriminaliteta** u ukupnom kriminalitetu iznosi 53,1%. Od 985 kaznenih djela razriješeno je 610 kaznenih djela pa shodno tome postotak ukupne razriješenosti iznosi 61,9%.

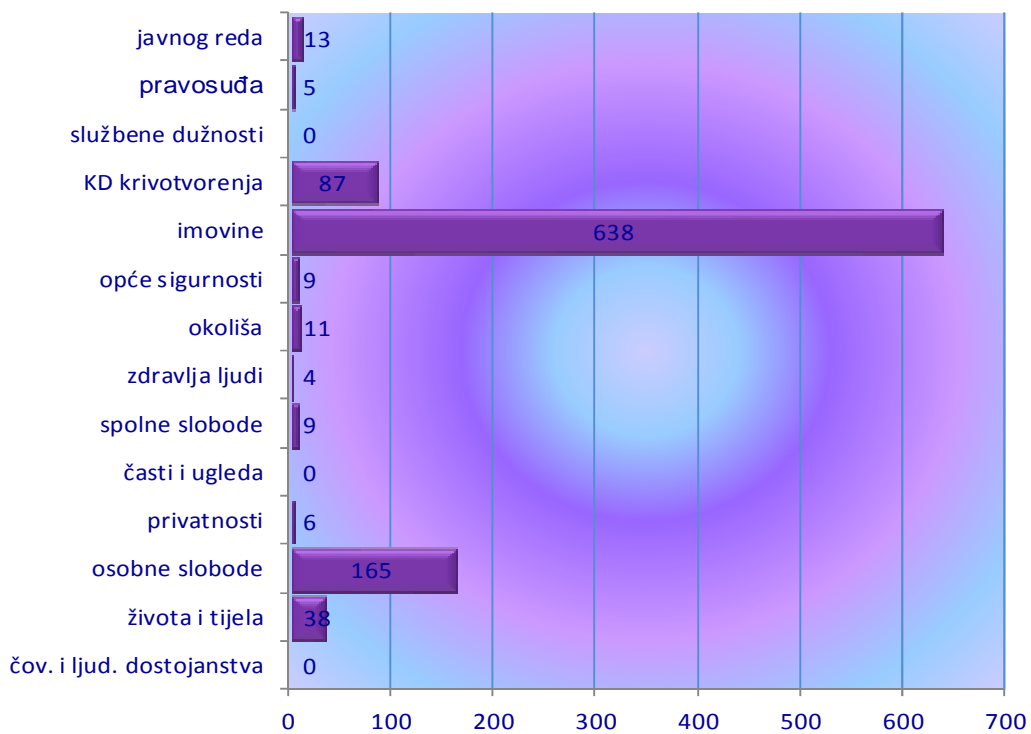
Kretanje prijavljenih i razriješenih kaznenih djela iz domene općeg kriminaliteta od 2011. do 2020. godine



Kretanje kaznenih djela iz domene općeg kriminaliteta po mjesecima 2019. i 2020. godine

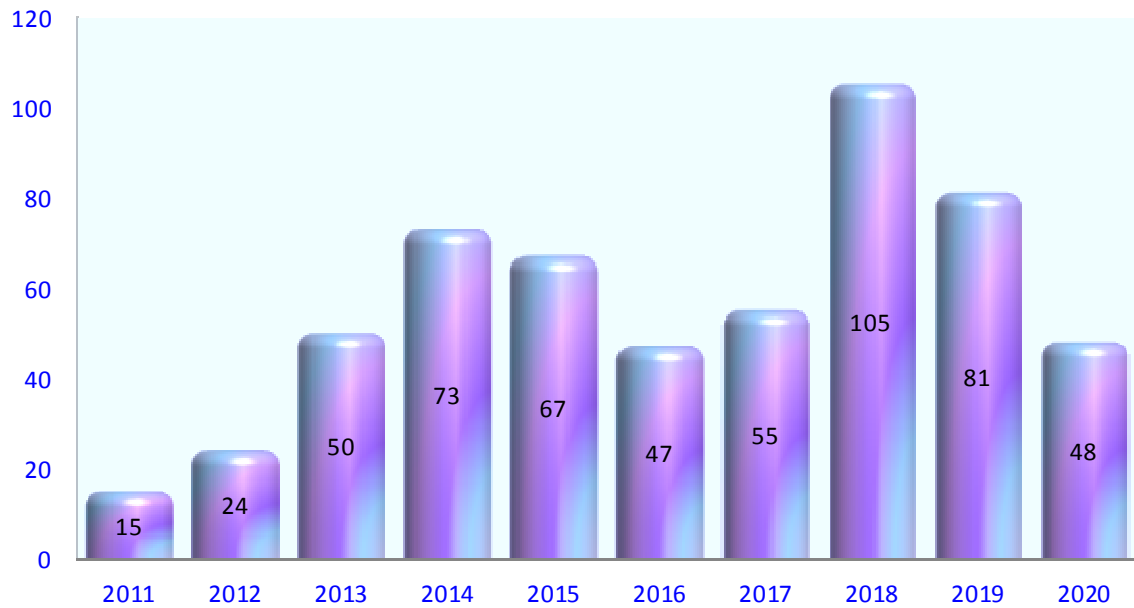


Struktura općeg kriminaliteta

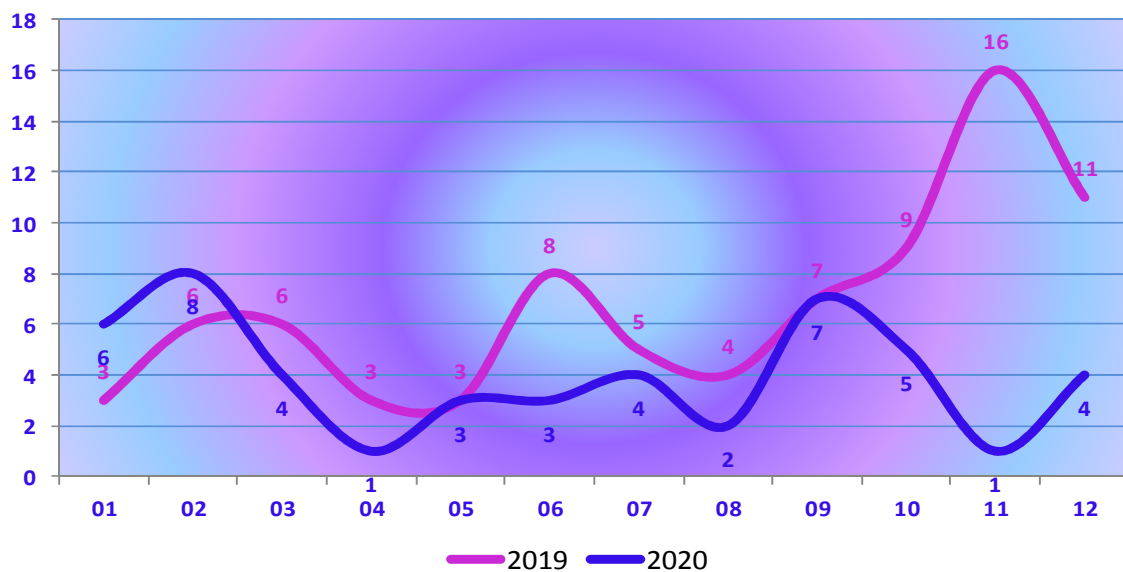


Na području PU varaždinske u 2020. godini prijavljeno je 48 kaznenih djela koja po svom osnovnom obliku prema Katalogu kaznenih djela ulaze u skupinu **organiziranog kriminaliteta** što je za 41% manje u odnosu na 2019. godinu kada je počinjeno 81 kazneno djelo.

Kretanje kaznenih djela organiziranog kriminaliteta od 2011. do 2020. godine

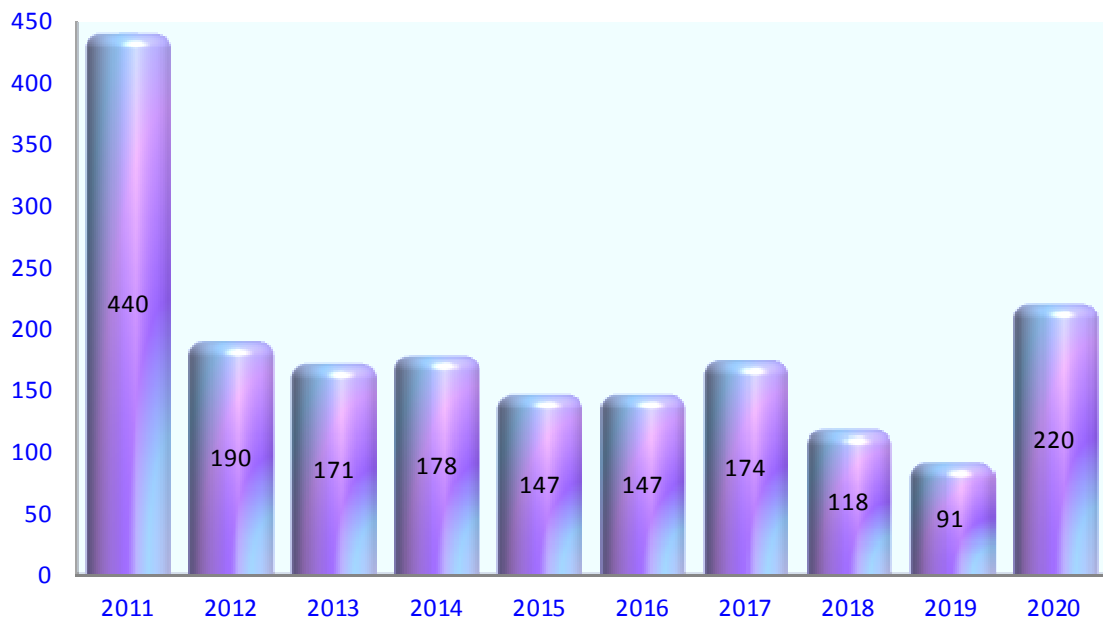


Kretanje kaznenih djela organiziranog kriminaliteta po mjesecima 2019. i 2020. godine

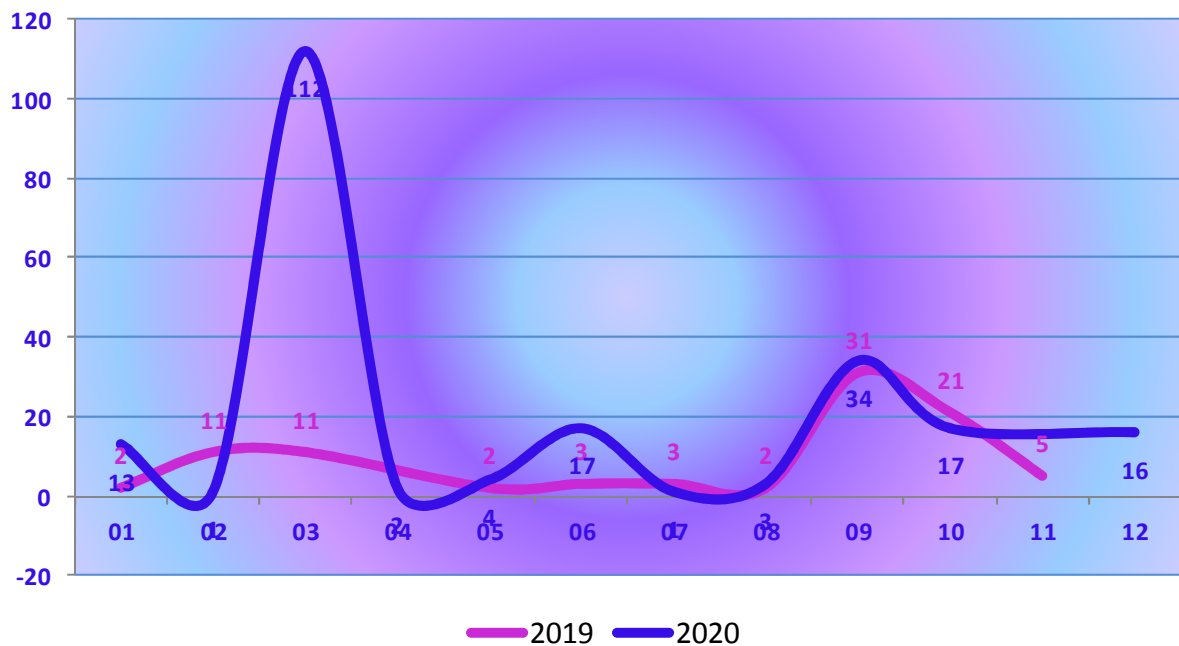


Iz domene **gospodarskog kriminaliteta** u 2020. godini bilježimo porast od 142%, pa je tako tijekom obrađivane godine počinjeno 220 kaznenih djela, dok je tijekom 2019. godine počinjeno 91 kazneno djelo.

Kretanje kaznenih djela gospodarskog kriminaliteta od 2011. do 2020. godine

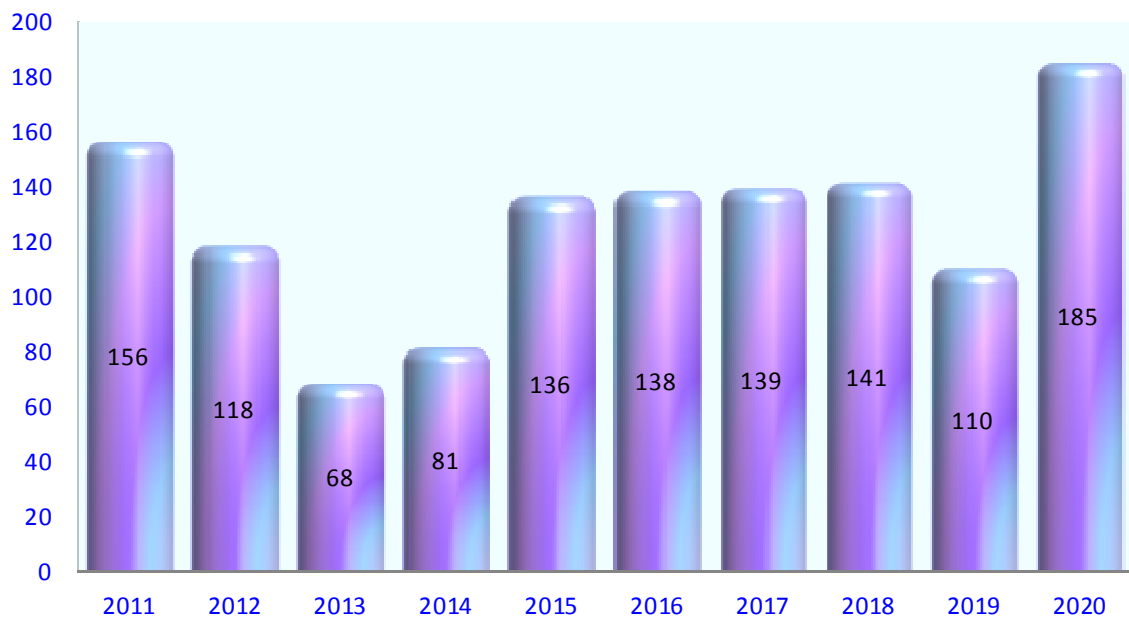


Kretanje KD gospodarskog kriminaliteta po mjesecima 2019. i 2020. godine

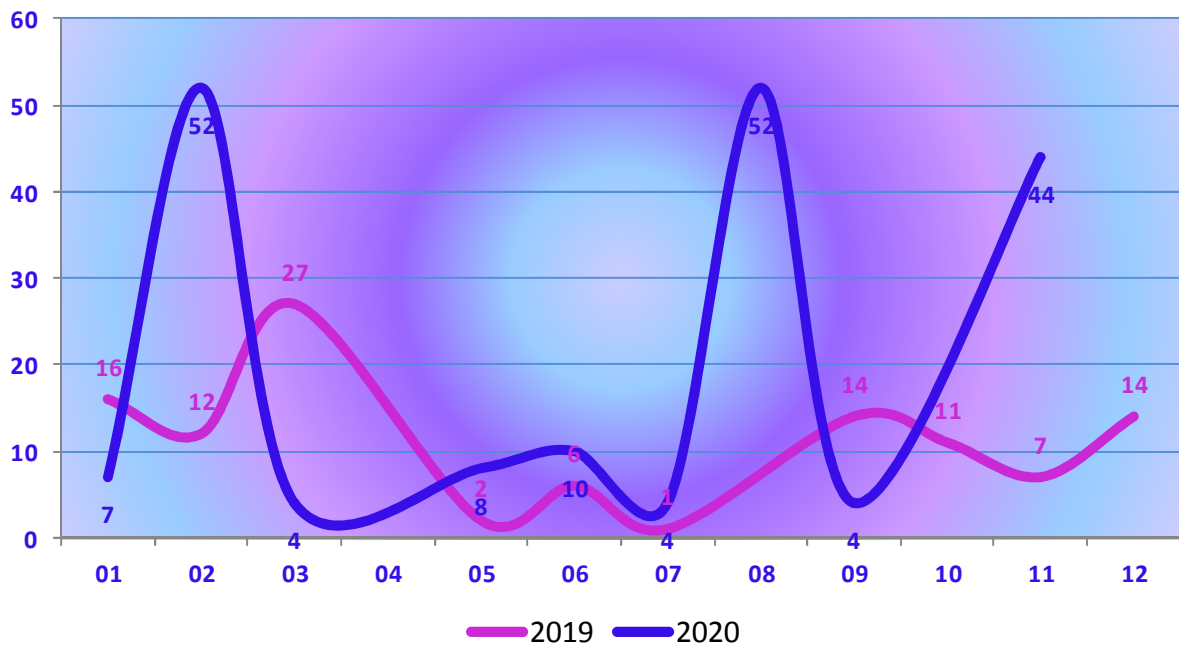


U 2020. godini u domeni **zlouporaba droga** bilježimo **porast** od 68%, te je počinjeno 185 kaznenih djela dok je u 2019. godini ukupno bilo počinjeno 110 kaznenih djela.

Kretanje kaznenih djela iz domene droga od 2011. do 2020. godine

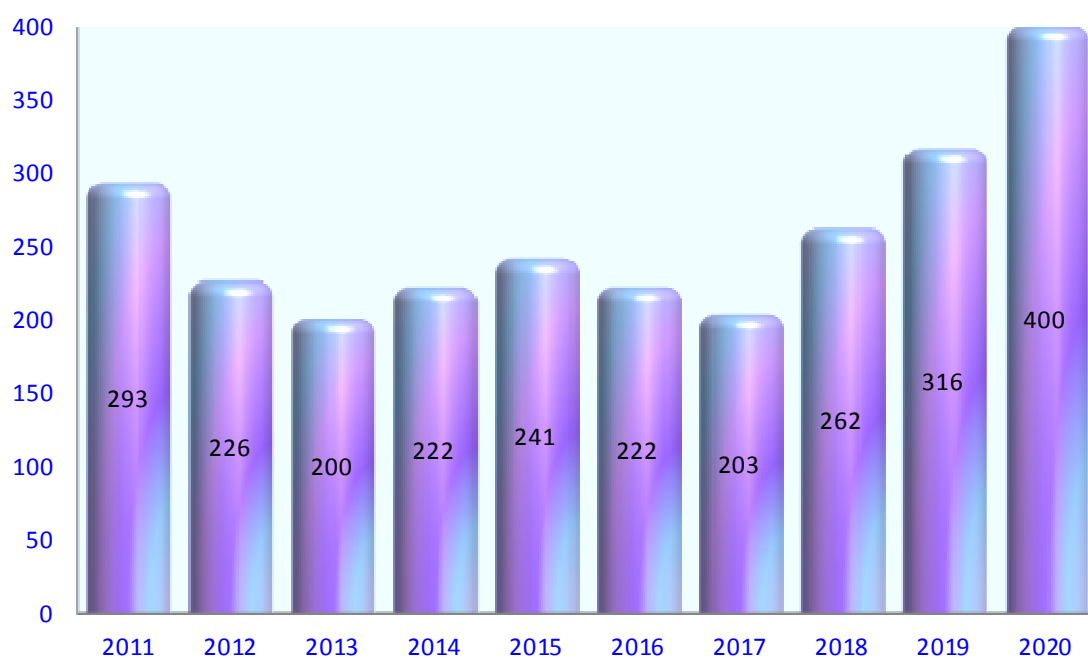


Kretanje kaznenih djela iz domene droga po mjesecima 2019. i 2020. godine

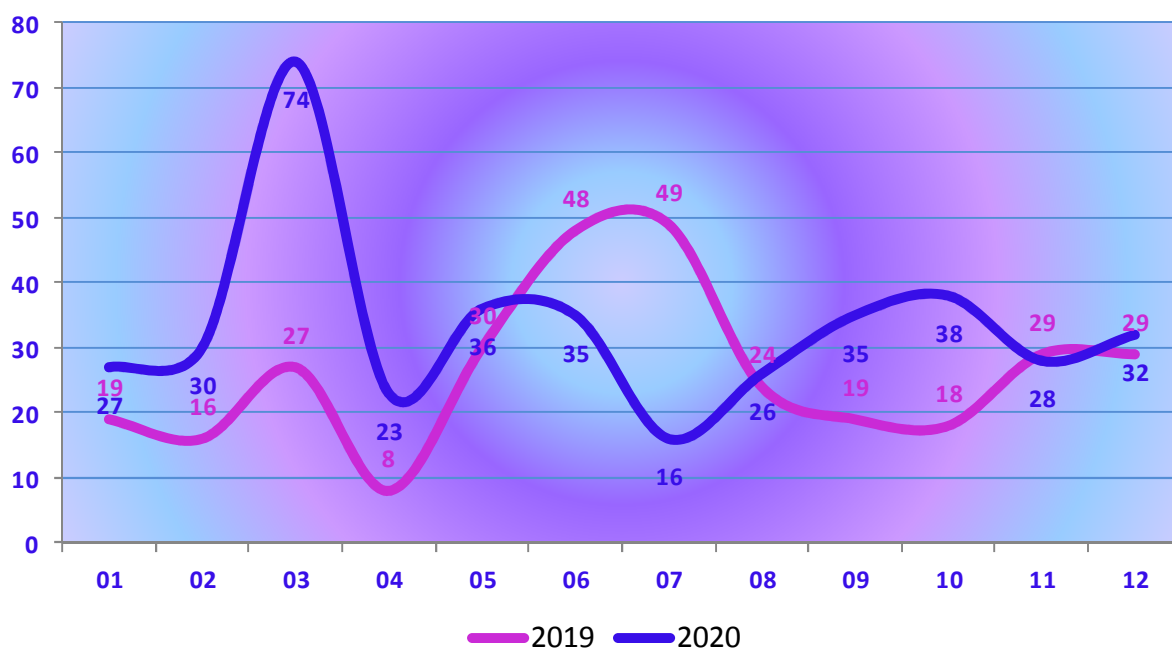


Kaznena djela na štetu mladeži i obitelji u porastu su za 27%, pa je tako u 2020. godini počinjeno 400 kaznenih djela, dok je u 2019. godini bilo počinjeno 316 kaznenih djela.

Kretanje kaznenih djela iz domene kaznenih djela na štetu mladeži i obitelji od 2011. do 2020.

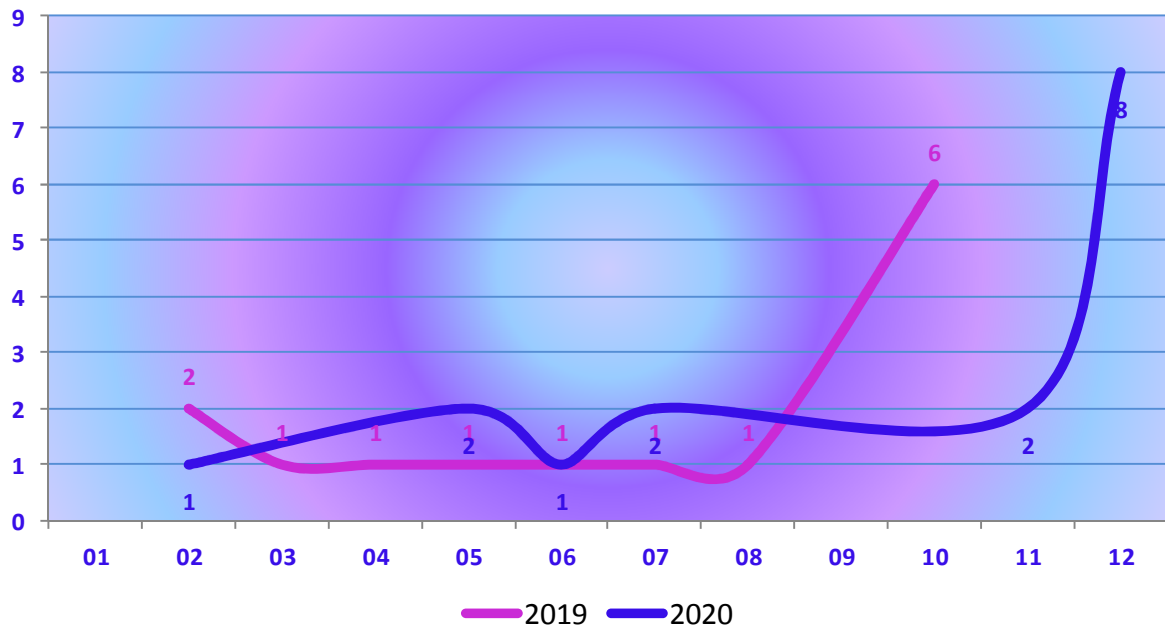


Kretanje kaznenih djela iz domene kaznenih djela na štetu mladeži i obitelji 2019. i 2020. godine



Iz domene **kibernetičkog kriminaliteta** u obrađivanoj godini počinjeno je 16 kaznenih djela, dok je u 2019. godini bilo počinjeno 14 kaznenih djela što usporedbom daje porast od 14%.

Kretanje kaznenih djela iz domene kibernetičkog kriminaliteta 2019. i 2020. godine



Sigurnosni događaji i samoubojstva

U 177 događaja koji su ugrožavali sigurnost građana (nesreće na radu, nesretni slučajevi, padovi, prevrtanje traktora i radnih strojeva, samoranjavanje oružjem, trovanje plinom, utapanja i ostalo), a nemaju obilježja kaznenih djela smrtno je stradalo 7 osoba, 21 osoba je bila teže ozlijeđena, dok su 122 osobe bile lakše ozlijeđene.

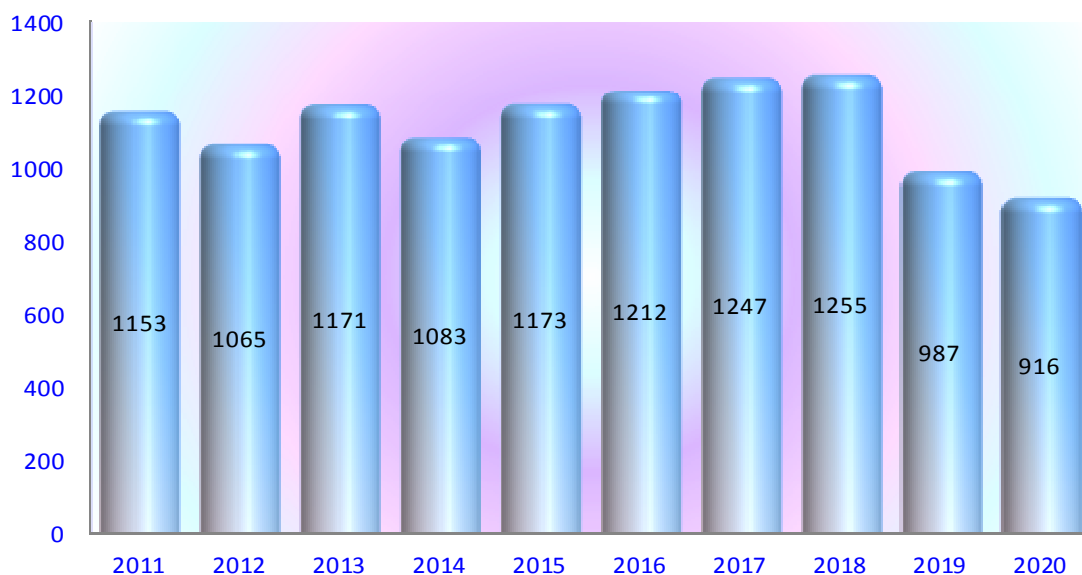
U 2020 godini počinilo se ili se pokušalo počiniti ukupno 62 samoubojstva, što je za 13% više u odnosu na 2019. godinu.

Od ukupnog broja 36 samoubojstva je bilo dovršeno, dok je 26 samoubojstva ostalo u pokušaju.

Od ukupno 62 samoubojstva i pokušaja samoubojstva i pokušaja 42 puta su počinitelji bili muške osobe, dok su u 20 slučaja počinitelji bile žene.

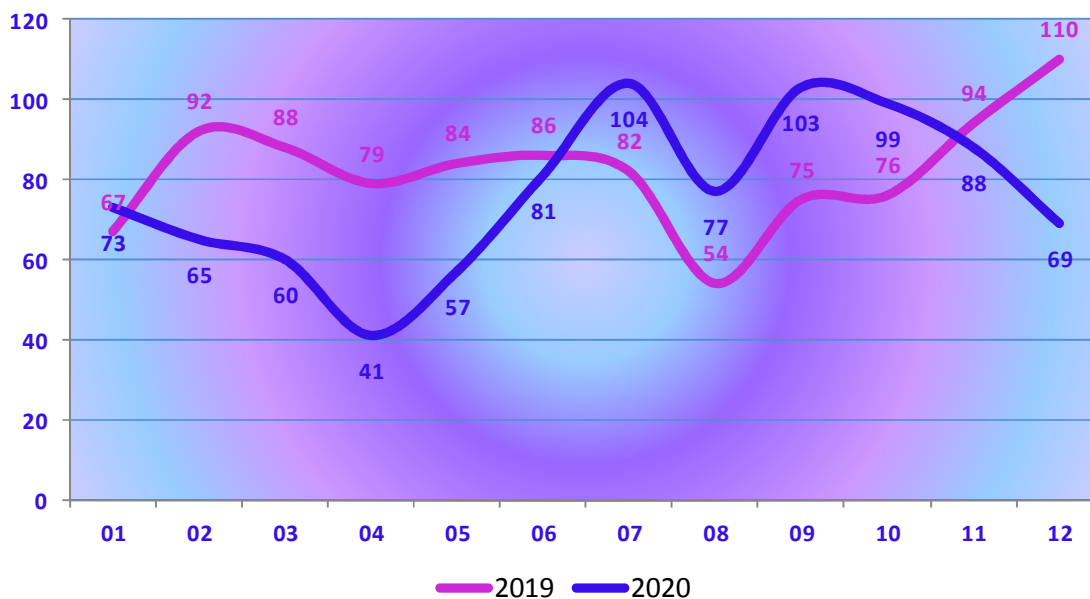
Sigurnost cestovnog prometa

Kretanje ukupnog broja prometnih nesreća od 2011. do 2020.



Na području PU varaždinske u 2020. godini evidentirano je 916 prometnih nesreća, dok je u 2019. godini evidentirano 987 prometnih nesreća, što je za 7% manje u odnosu na 2019. godinu.

Kretanje ukupnog broja prometnih nesreća po mjesecima 2019. i 2020. godine.



Od ukupnog broja prometnih nesreća koje su se dogodile na području PU varaždinske tijekom obrađivane godine 4 su prometne nesreće imale za posljedicu poginule osobe, 238 prometnih nesreća bilo je sa ozlijeđenim osobama i 674 prometne nesreće imalo je za posljedicu materijalnu štetu.

U odnosu na 2019. godinu prometnih nesreća s poginulim osobama bilo je manje za 43%, prometnih nesreća s ozlijeđenim osobama bilo je manje za 16%, te je 3% bilo manje prometnih nesreća koje su imale za posljedicu materijalnu štetu.

Kretanje ukupnog broja prometnih nesreća s poginulim osobama od 2011. do 2020. godine

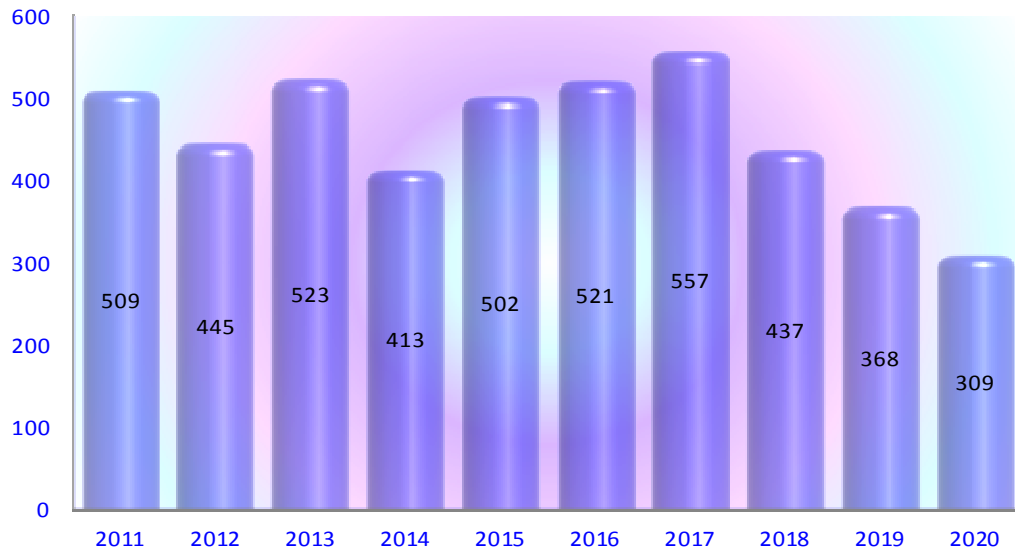


U 2020. godini u prometnim nesrećama stradala je ukupno 309 osoba, dok je u 2019. godini stradalo ukupno 368 osoba pa tako bilježimo pad od 16%

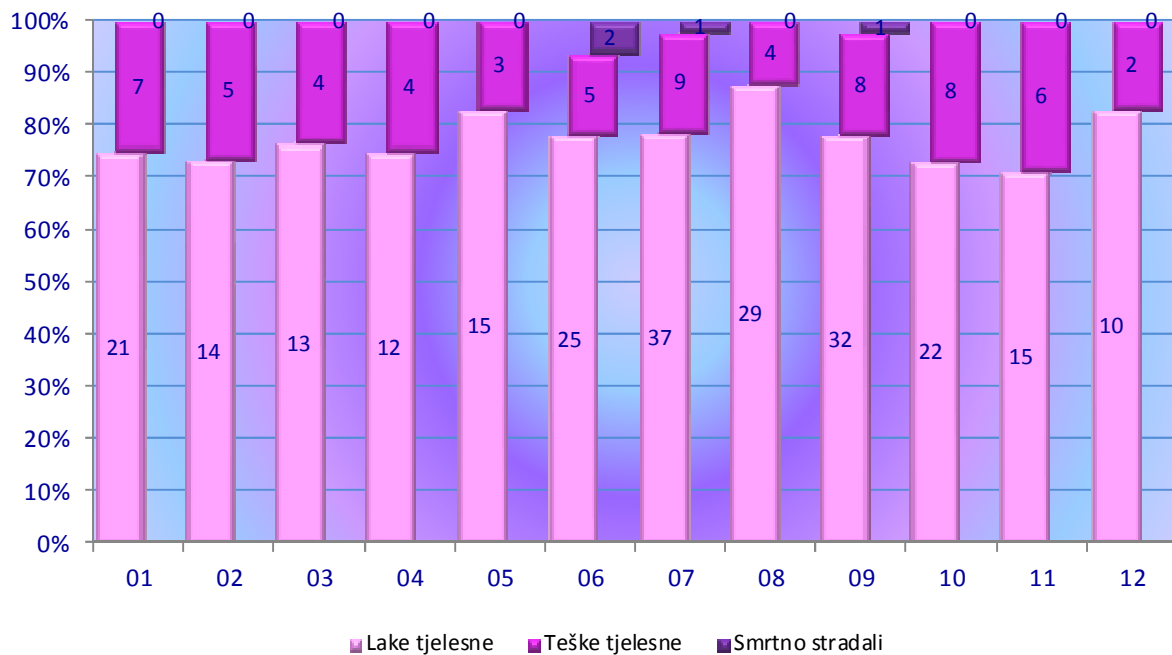
Poginulih osoba u 2020. godini bilo je za 43% manje, odnosno 2020. godine poginule su 4 osobe, dok je u 2019. godini poginulo 7 osoba.

U odnosu na 2019. godinu teško ozlijeđenih osoba bilo je 20% više, dok je lako ozlijeđenih osoba bilo za 22% manje.

Kretanje ukupno nastradalih osoba od 2011. do 2020. godine



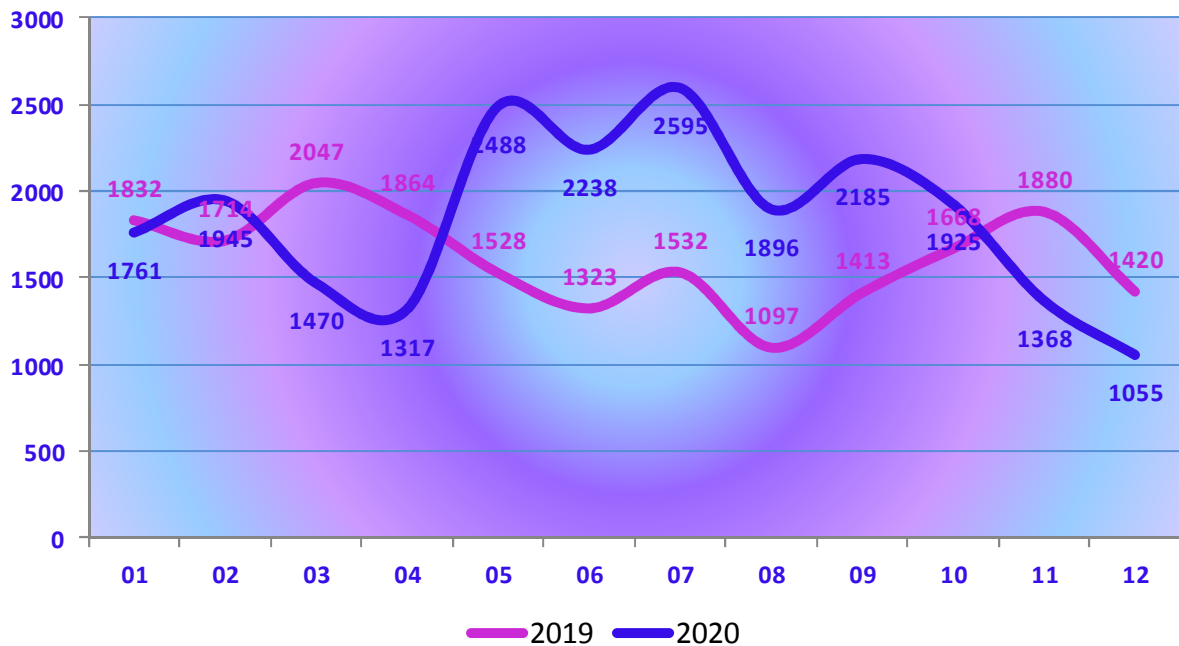
Struktura nastradalih osoba po mjesecima 2020. godine



Ukupno utvrđeni **prekršaji u prometu**¹ u **porastu** su za 15% u odnosu na 2019. godinu, te je tako u obrađivanoj godini utvrđeno 22 243 prekršaja u prometu, dok je u 2019. godini bilo utvrđeno 19 318 prekršaja u prometu.

¹Prekršaji u prometu obrađivani su dana 08. siječnja 2021. godine

Kretanje prekršaja u prometu po mjesecima



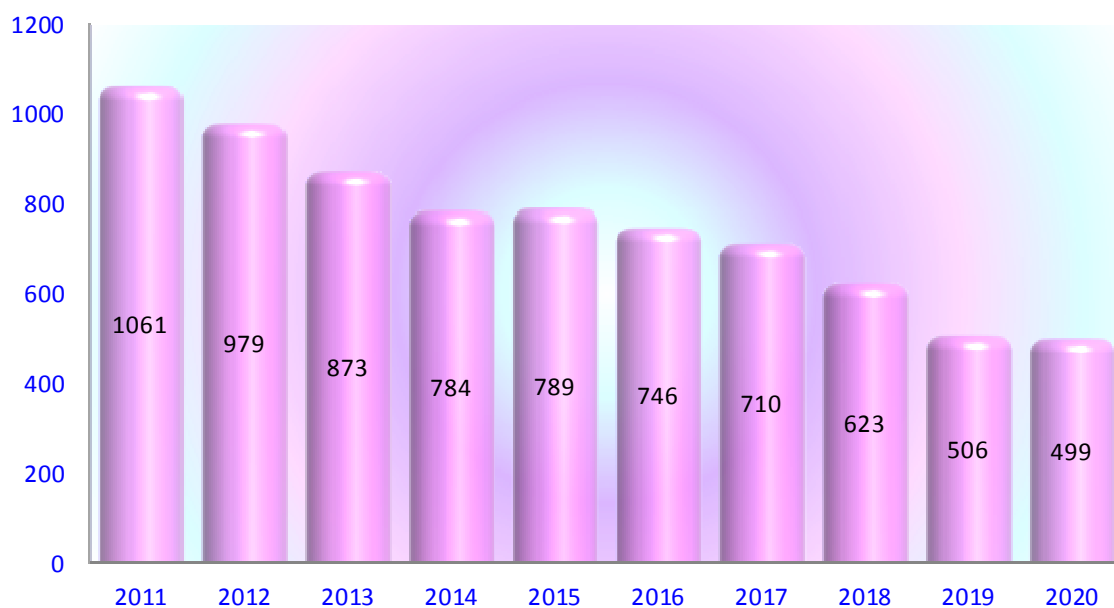
Javni red i mir

Uz suzbijanje kriminaliteta možemo reći da je održavanje povoljnog stanja javnog reda i mira jedna od osnovnih zadaća policije. Naime, prekršaji iz te oblasti po svojim su pojavnim oblicima, a često i po težini i pravnoj kvalifikaciji, bliski kaznenim djelima kojima se napadaju ista ili slična zaštićena dobra.

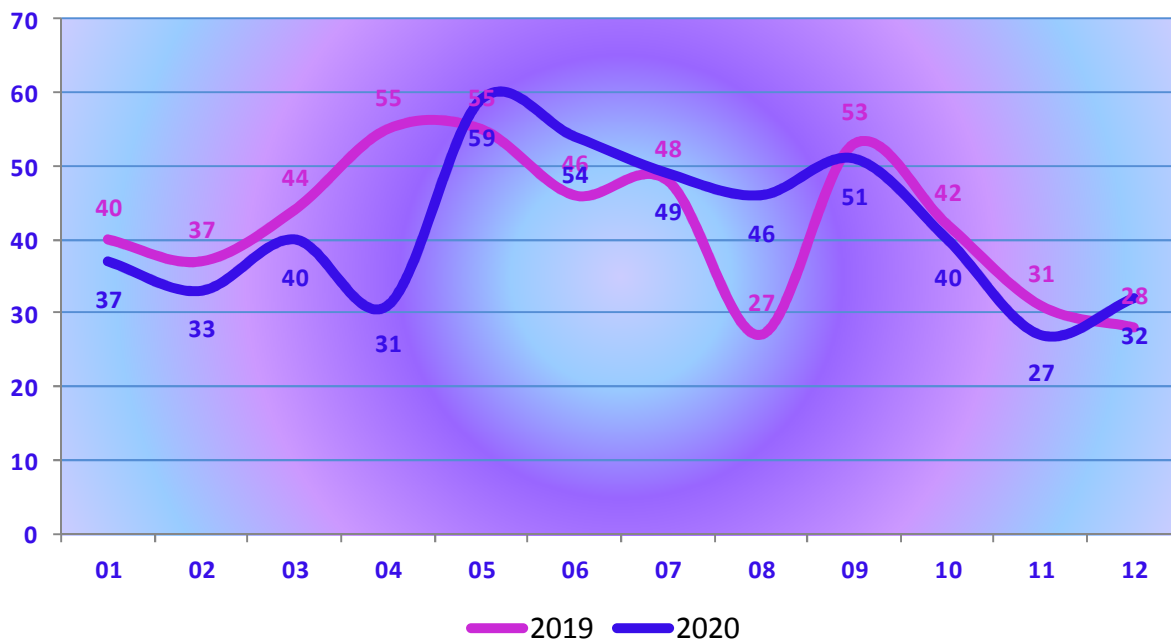
Tijekom 2020. godine zabilježeno je 499 prekršaja protiv javnog reda i mira, odnosno 1% manje u odnosu na 2019. godinu kada je zabilježeno 506 prekršaja protiv javnog reda i mira.

Od ukupnog broja prekršaja najviše je prekršaja prijavljeno prema članku 13. Tuča svađa, vika (183), a odmah iza njih slijede prekršaji iz članka 6. Drsko ponašanje (128), zatim prekršaji iz članka 17. Omalovažavanje ili vrijeđanje ovlaštenih osoba (59), pa prekršaji iz članka 30. Držanje životinja bez nadzora (49).

Kretanje javnog reda i mira od 2011. do 2020. godine

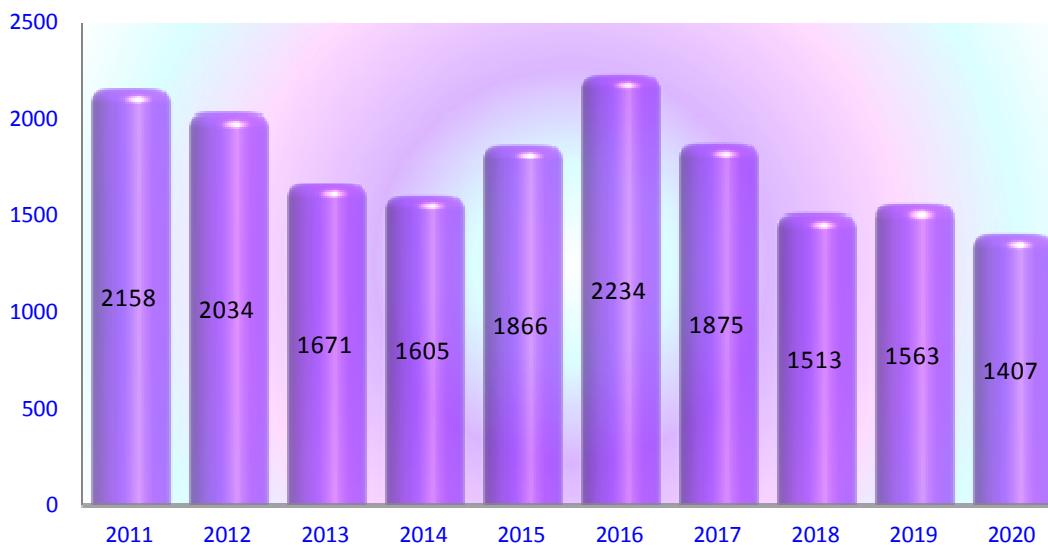


Kretanje javnog reda i mira po mjesecima za 2019. i 2020.



Prekršaji iz ostalih zakona (bez prometa i prekršaja iz javnog reda i mira)

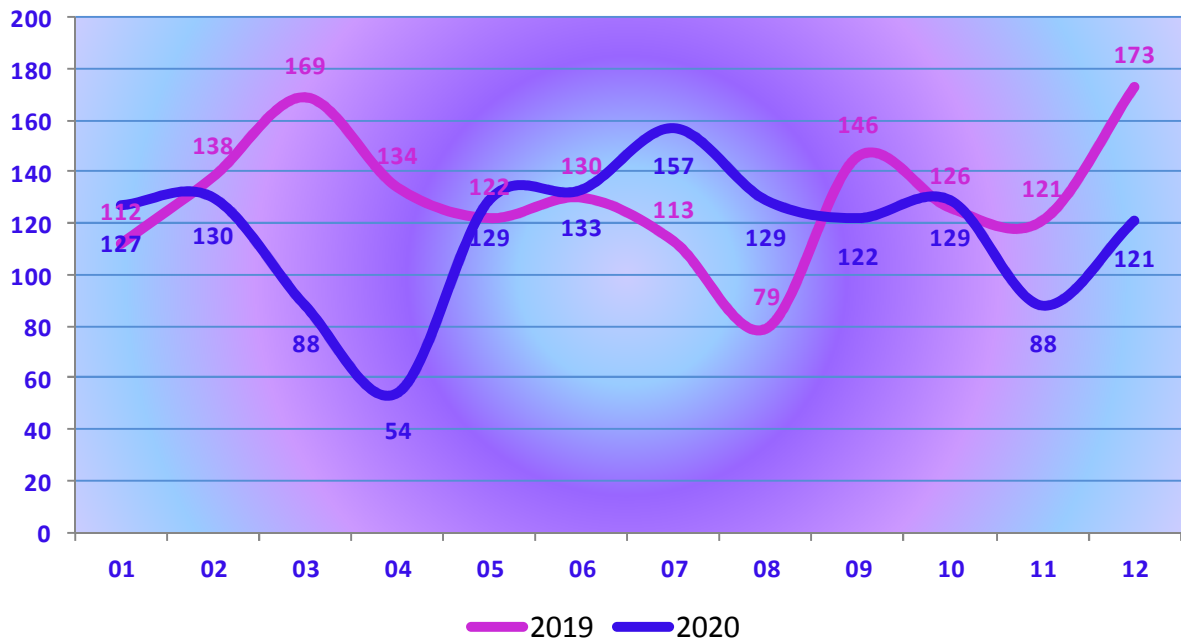
Kretanje prekršaja iz ostalih zakona od 2011. do 2020. godine



Prema **ostalim zakonima** prijavljeno je 1407 prekršaja, što je za 10% manje u usporedbi s podacima za 2019. godinu kada je prijavljeno 1563 prekršaja

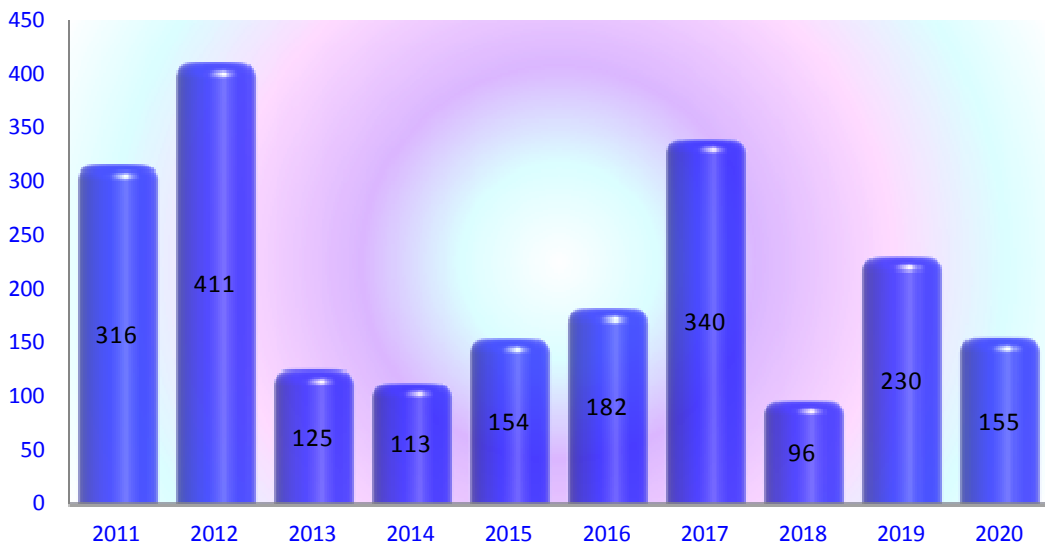
Najviše prekršaja prijavljeno je prema Zakonu o zaštiti od nasilja u obitelji (454), Zakonu o osobnoj iskaznici (199), Zakonu o nadzoru državne granice (116) i Zakonu o suzbijanju zlouporabe droga (185).

Kretanje prekršaja iz ostalih zakona po mjesecima 2019. i 2020. godine



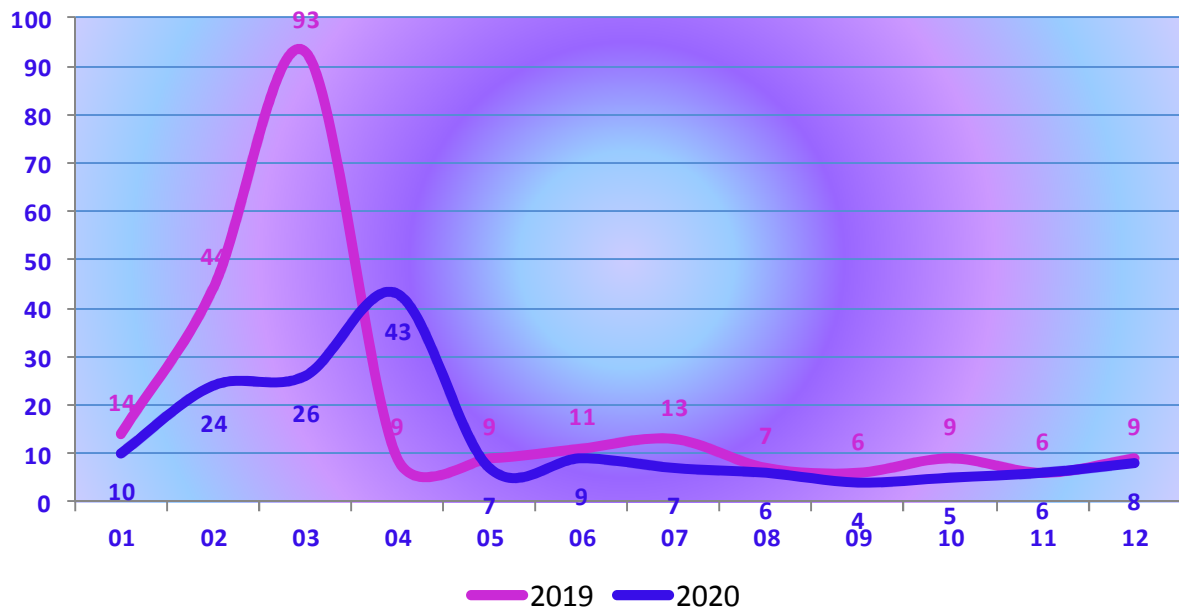
Požari

Kretanje požara od 2011. do 2020. godine



U 2020. godini zabilježeno je ukupno 155 požara što u odnosu na 2019. godinu kada je zabilježeno 230 požara predstavlja pad od 33%.

Kretanje požara po mjesecima 2019. i 2020. godine



Materijalna šteta nastala u požarima tijekom 2020. godine iznosila je 581.500,00 kuna što je za 52% manje nego li u 2019. godini kada je iznosila 1.199.500,00 kuna.

U 2020. godini nije zabilježena niti jedna eksplozija, dok je u 2019. godini zabilježena 1 eksplozija.

KRATKI PREGLED OSNOVNIH POKAZATELJA KRIMINALITETA

KRIMINALITET PO SLUŽBENOJ DUŽNOSTI	PRIJAVLJENA KAZNENA DJELA			POSTOTAK RAZRIJEŠENOSTI			
	2019	2020	% IND	2019		2020	
				KD	%	KD	%
OPĆI KRIMINALITET	1076	985	-8.5	578	53.7	610	61.9
Ubojstva	5			4	80.0		
od toga ostalo u pokušaju	4			4	100.0		
Teško ubojstvo	1	1		1	100.0	1	100.0
od toga ostalo u pokušaju	1	1		1	100.0	1	100.0
Silovanja	2	3	50.0	2	100.0	3	100.0
od toga ostalo u pokušaju	1	1		2	200.0	3	300.0
Razbojništva	12	8	-33.3	6	50.0	5	62.5
Teške Krađe	331	265	-19.9	82	24.8	77	29.1
KD na štetu maloljetnika	316	400	26.6	316	100.0	400	100.0
TERORIZAM I EKSTR. NASILJE	3			3	100.0		
RATNI ZLOČINI							
ORGANIZIRANI KRIMINALITET	81	48	-40.7	81	100.0	48	100.0
Protuzakonito , ulaženje, kretanje u RH	32	13	-59.4	32	100.0	13	100.0
GOSPODARSKI KRIMINALITET	91	220	141.8	91	100.0	220	100.0
Korupcijska kaznena djela		17				17	100.0
KRIMINALITE T ZLOUP. DROGE	110	185	68.2	110	100.0	185	100.0
KIBERNETIČKA SIGURNOST	14	16	14.3	12	85.7	4	25.0
UKUPNO KD. (bez prometa)	1691	1854	9.6	1191	70.4	1467	79.1
KAZNENA DJELA U PROMETU	42	42		42	100.0	42	100.0
SVEUKUPNO KAZENIH DJELA	1733	1896	9.4	1233	71.1	1509	79.6

Korupcijska kaznena djela su:

- čl. 251 Primanje i davanje mita u postupku stečaja
- čl. 252 Primanje mita u gospodarskom poslovanju
- čl. 253 Davanje mita u gospodarskom poslovanju
- čl. 291 Zlouporeba položaja i ovlasti – poč. službena osoba
- čl. 292 Nezakonito poslovanje
- čl. 293. Primanje mita
- čl. 294 Davanje mita
- čl. 295 Trgovanje utjecajem
- čl. 296 Davanje mita za trgovanje utjecajem
- čl. 339 Podmičivanje zastupnika

OPĆI PREGLED JAVNE SIGURNOSTI

POJAVE I DOGAĐAJI KOJI UTJEČU NA JAVNU SIGURNOST

VRSTE POJAVA I DOGAĐAJA	2019	2020	% Ind
Kaznena djela po službenoj dužnosti	1733	1896	9.4
Kaznena djela po privatnoj tužbi i izost. prijedl.	809	583	-27.9
Prometne nesreće	987	916	-7.2
Prekršaji u prometu	19318	22243	15.1
Prekršaji protiv javnog reda i mira	506	499	-1.4
Ostali prekršaji	1563	1407	-10.0
Požari	230	155	-32.6
Ostali sigurnosni događaji (Nesreće)	157	177	12.7
Samoubojstva i pokušaji	55	62	12.7

POSLEDICE UGROŽAVANJA SIGURNOSTI

VRSTE POJAVA I DOGAĐAJA	SMRT			TEŠKE TJELESNE OZLJEDE			LAKE TJELESNE OZLJEDE			MATERIJALNA ŠTETA U KUNAMA		
	2019	2020	% Ind	2019	2020	% Ind	2019	2020	% Ind	2019	2020	% Ind
Kriminalitet	6	2	-67	68	63	-7	57	101	77	33.508.556.0	25.759.758.0	-23
Promet	7	4	-43	54	65	20	307	240	-22	13.960.000.0	13.480.000.0	-3
Požari i eksplozije	2						4	4		1.209.500.0	581.500.0	-52
UKUPNO	15	6	-60	122	128	5	368	345	-6	48.678.056.0	39.821.258.0	-18

KRETANJE POJAVA I DOGAĐAJA

KRIMINALITET PO SLUŽBENOJ DUŽNOSTI				KRIMINALITET PO PRIVATNOJ TUŽBI			
MJESEC	2019	2020	% Ind	MJESEC	2019	2020	% Ind
Siječanj	115	119	3.5	Siječanj	49	35	-28.6
Veljača	130	170	30.8	Veljača	49	39	-20.4
Ožujak	160	331	106.9	Ožujak	36	33	-8.3
Travanj	69	85	23.2	Travanj	39	27	-30.8
Svibanj	106	145	36.8	Svibanj	40	49	22.5
Lipanj	210	152	-27.6	Lipanj	56	52	-7.1
Srpanj	185	115	-37.8	Srpanj	60	43	-28.3
Kolovoz	147	179	21.8	Kolovoz	90	51	-43.3
Rujan	181	170	-6.1	Rujan	80	46	-42.5
Listopad	149	156	4.7	Listopad	63	32	-49.2
Studen	142	127	-10.6	Studen	55	21	-61.8
Prosinac	139	147	5.8	Prosinac	38	27	-28.9

PREKRŠAJI PROTIV JAVNOG REDA I MIRA				PREKRŠAJI IZ OSTALIH ZAKONA			
MJESEC	2019	2020	% Ind	MJESEC	2019	2020	% Ind
Siječanj	40	37	-7.5	Siječanj	112	127	13.4
Veljača	37	33	-10.8	Veljača	138	130	-5.8
Ožujak	44	40	-9.1	Ožujak	169	88	-47.9
Travanj	55	31	-43.6	Travanj	134	54	-59.7
Svibanj	55	59	7.3	Svibanj	122	129	5.7
Lipanj	46	54	17.4	Lipanj	130	133	2.3
Srpanj	48	49	2.1	Srpanj	113	157	38.9
Kolovoz	27	46	70.4	Kolovoz	79	129	63.3
Rujan	53	51	-3.8	Rujan	146	122	-16.4
Listopad	42	40	-4.8	Listopad	126	129	2.4
Studen	31	27	-12.9	Studen	121	88	-27.3
Prosinac	28	32	14.3	Prosinac	173	121	-30.1

SAMOUBOJSTVA I POKUŠAJI				POŽARI			
MJESEC	2019	2020	% Ind	MJESEC	2019	2020	% Ind
Siječanj	3	6	100.0	Siječanj	14	10	-28.6
Veljača	2	4	100.0	Veljača	44	24	-45.5
Ožujak	2	5	150.0	Ožujak	93	26	-72.0
Travanj	6	8	33.3	Travanj	9	43	377.8
Svibanj	7	1	-85.7	Svibanj	9	7	-22.2
Lipanj	9	9		Lipanj	11	9	-18.2
Srpanj	4	3	-25.0	Srpanj	13	7	-46.2
Kolovoz	6	4	-33.3	Kolovoz	7	6	-14.3
Rujan	4	6	50.0	Rujan	6	4	-33.3
Listopad	6	4	-33.3	Listopad	9	5	-44.4
Studenj	4	4		Studenj	6	6	
Prosinac	2	8	300.0	Prosinac	9	8	-11.1

PROMETNE NESREĆE				PREKRŠAJI U PROMETU			
MJESEC	2019	2020	% Ind	MJESEC	2019	2020	% Ind
Siječanj	67	73	9.0	Siječanj	1832	1761	-3.9
Veljača	92	65	-29.3	Veljača	1714	1945	13.5
Ožujak	88	60	-31.8	Ožujak	2047	1470	-28.2
Travanj	79	41	-48.1	Travanj	1864	1317	-29.3
Svibanj	84	57	-32.1	Svibanj	1528	2488	62.8
Lipanj	86	81	-5.8	Lipanj	1323	2238	69.2
Srpanj	82	104	26.8	Srpanj	1532	2595	69.4
Kolovoz	54	77	42.6	Kolovoz	1097	1896	72.8
Rujan	75	103	37.3	Rujan	1413	2185	54.6
Listopad	76	99	30.3	Listopad	1668	1925	15.4
Studenj	94	88	-6.4	Studenj	1880	1368	-27.2
Prosinac	110	69	-37.3	Prosinac	1420	1055	-25.7

KRIMINALITET

KRIMINALITET PREMA NAČINU POKRETANJA POSTUPKA

PODRUČJE KRIMINALITETA	BROJ KAZNENIH DJELA			RAZRIJEŠENOST KAZNENIH DJELA			
	2019	2020	% Ind	Raz. KD 2019	% učin.	Raz. KD 2020	% učin.
Progoni po službenoj dužnosti	1733	1896	9.4	1233	71.1	1509	79.6
Ne progoni - izostanak prijedloga	154	128	-16.9	71	46.1	84	65.6
Progoni po privatnoj tužbi	655	455	-30.5	193	29.5	135	29.7
UKUPNO	2542	2479	-2.5	1497	58.9	1728	69.7

KRIMINALISTIČKA KLASIFIKACIJA KAZNENIH DJELA

KRIMINALITET	PRIJAVLJENA KAZNENA DJELA			RAZRJEŠENOST KD		NAKNADNO OTKRIVENA			
	Ukupno	Zatečen	Nepoznat	Ukupno	%	Ukupno	%	Ranija razdoblja	% izvješt.
Opći	985	18	705	610	61.9	330	50.2	24	46.8
Ter. i ekstremno nasilje									
Ratni zločini									
Organizirani	48	8	30	48	100.0	30	100.0		100.0
Gospodarski	220	1	88	220	100.0	88	101.1	1	100.0
Droga	185	3	116	185	100.0	116	100.0		100.0
Kibernetička sigurnost	16		15	4	25.0	3	20.0		20.0
Na štetu mlad. i obit.	400	1	117	400	100.0	117	100.9	1	100.0
Ukupno bez prometa	1854	31	1071	1467	79.1	684	66.3	26	63.9
U prometu	42	3	31	42	100.0	31	100.0		100.0
SVEUKUPNO	1896	34	1102	1509	79.6	715	67.2	26	64.9

Pregled strukture kriminaliteta u postocima

KRIMINALITET	PRIJAVLJENA KD			Raz. KD	Nak. otkrivena KD
	Ukupno	Zatečen	Nepoznat		
Opći	52.0	52.9	64.0	40.4	46.2
Ter. i ekstremno nasilje					
Ratni zločini					
Organizirani	2.5	23.5	2.7	3.2	4.2
Gospodarski	11.6	2.9	8.0	14.6	12.3
Droga	9.8	8.8	10.5	12.3	16.2
Kibernetička sigurnost	0.8		1.4	0.3	0.4
Na štetu mlad. i obit.	21.1	2.9	10.6	26.5	16.4
Ukupno bez prometa	97.8	91.2	97.2	97.2	95.7
U prometu	2.2	8.8	2.8	2.8	4.3
SVEUKUPNO	100.0	100.0	100.0	100.0	100.0

Poredbeni prikaz strukture kriminaliteta

KRIMINALITET	PRIJAVLJENA KD			RAZRIJEŠENA KD			NAKNADNO OTKRIVENA		
	Broj djela		% Ind	Broj djela		% Ind	Broj djela		% Ind
	2019	2020		2019	2020		2019	2020	
Opći	1076	985	-8.5	578	610	5.5	403	330	-18.1
Ter. i ekstremno nasilje	3			3					
Ratni zločini									
Organizirani	81	48	-40.7	81	48	-40.7	53	30	-43.4
Gospodarski	91	220	141.8	91	220	141.8	72	88	22.2
Droga	110	185	68.2	110	185	68.2	59	116	96.6
Kibernetička sigurnost	14	16	14.3	12	4	-66.7	12	3	-75.0
Na štetu mlad. i obit.	316	400	26.6	316	400	26.6	73	117	60.3
Ukupno bez prometa	1691	1854	9.6	1191	1467	23.2	672	684	1.8
U prometu	42	42		42	42		13	31	138.5
SVEUKUPNO	1733	1896	9.4	1233	1509	22.4	685	715	4.4

Poredbeni prikaz koeficijenta razriješenosti strukture kriminaliteta

KRIMINALITET	KOEFIČIJENT RAZRIJEŠENOSTI			KOEFIČIJENT NAKNADNE OTKRIVENOSTI		
	2019	2020	+ -	2019	2020	+ -
Opći	53.7	61.9	8.2	44.7	46.8	2.1
Ter. i ekstremno nasilje	100.0					
Ratni zločini						
Organizirani	100.0	100.0		100.0	100.0	
Gospodarski	100.0	100.0		100.0	100.0	
Droga	100.0	100.0		100.0	100.0	
Kibernetička sigurnost	85.7	25.0	-60.7	85.7	20.0	-65.7
Na štetu mlad. i obit.	100.0	100.0		100.0	100.0	
Ukupno bez prometa	70.4	79.1	8.7	57.3	63.9	6.5
U prometu	100.0	100.0		100.0	100.0	
SVEUKUPNO	71.1	79.6	8.4	57.8	64.9	7.1

Kretanje pojedinih vrsta kriminaliteta

OPĆI KRIMINALITET				ORGANIZIRANI KRIMINALITET			
Mjesec	2019	2020	% Ind	Mjesec	2019	2020	% Ind
Siječanj	70	62	-11.4	Siječanj	3	6	100.0
Veljača	73	71	-2.7	Veljača	6	8	33.3
Ožujak	88	136	54.5	Ožujak	6	4	-33.3
Travanj	56	59	5.4	Travanj	3	1	-66.7
Svibanj	68	88	29.4	Svibanj	3	3	
Lipanj	140	82	-41.4	Lipanj	8	3	-62.5
Srpanj	121	85	-29.8	Srpanj	5	4	-20.0
Kolovoz	112	94	-16.1	Kolovoz	4	2	-50.0
Rujan	102	85	-16.7	Rujan	7	7	
Listopad	82	91	11.0	Listopad	9	5	-44.4
Studenj	82	50	-39.0	Studenj	16	1	-93.8
Prosinac	82	82		Prosinac	11	4	-63.6

GOSPODARSKI KRIMINALITET				DROGA			
Mjesec	2019	2020	% Ind	Mjesec	2019	2020	% Ind
Siječanj	2	13	550.0	Siječanj	16	7	-56.3
Veljača	11	1	-90.9	Veljača	12	52	333.3
Ožujak	11	112	918.2	Ožujak	27	4	-85.2
Travanj		2		Travanj			
Svibanj	2	4	100.0	Svibanj	2	8	300.0
Lipanj	3	17	466.7	Lipanj	6	10	66.7
Srpanj	3	1	-66.7	Srpanj	1	4	300.0
Kolovoz	2	3	50.0	Kolovoz		52	
Rujan	31	34	9.7	Rujan	14	4	-71.4
Listopad	21	17	-19.0	Listopad	11		
Studenj	5			Studenj	7	44	528.6
Prosinac		16		Prosinac	14		

PROMET				KD NA ŠTETU MLADEŽI I OBITELJI			
Mjesec	2019	2020	% Ind	Mjesec	2019	2020	% Ind
Siječanj	2	4	100.0	Siječanj	19	27	42.1
Veljača	10	7	-30.0	Veljača	16	30	87.5
Ožujak		1		Ožujak	27	74	174.1
Travanj	1			Travanj	8	23	187.5
Svibanj		4		Svibanj	30	36	20.0
Lipanj	4	4		Lipanj	48	35	-27.1
Srpanj	5	3	-40.0	Srpanj	49	16	-67.3
Kolovoz	4	2	-50.0	Kolovoz	24	26	8.3
Rujan	8	5	-37.5	Rujan	19	35	84.2
Listopad	2	5	150.0	Listopad	18	38	111.1
Studenj	3	2	-33.3	Studenj	29	28	-3.4
Prosinac	3	5	66.7	Prosinac	29	32	10.3

TERORIZAM I EKSTREMNO NASILJE				KIBERNETIČKI KRIMINALITET			
Mjesec	2019	2020	% Ind	Mjesec	2019	2020	% Ind
Siječanj	3			Siječanj			
Veljača				Veljača	2	1	-50.0
Ožujak				Ožujak	1		
Travanj				Travanj	1		
Svibanj				Svibanj	1	2	100.0
Lipanj				Lipanj	1	1	
Srpanj				Srpanj	1	2	100.0
Kolovoz				Kolovoz	1		
Rujan				Rujan			
Listopad				Listopad	6		
Studeni				Studeni		2	
Prosinac				Prosinac		8	

PREGLED KRIMINALITETA BEZ KAZNENIH DJELA PROMETA

Rasprostranjenost kriminaliteta bez kaznenih djela u prometu

POLICIJSKA POSTAJA	PRIJAVLJENA KAZNENA DJELA			RAZRJEŠENOST KD		NAKNADNO OTKRIVENA			
	Ukupno	Zatečen	Nepoznat	Ukupno	%	Ukupno	%	Ranija razdoblja	% izvješt.
PP Varaždin	1180	15	733	910	77.1	463	65.2	15	63.2
PP Ivanec	236	7	99	185	78.4	48	51.5	3	48.5
PP Ludbreg	272	3	139	236	86.8	103	79.9	8	74.1
PP Novi Marof	166	6	100	136	81.9	70	70.0		70.0
PPRP Varaždin									
SVEUKUPNO	1854	31	1071	1467	79.1	684	66.3	26	63.9

OPĆI KRIMINALITET

Struktura općeg kriminaliteta po glavama KZ-a

GLAVA KZ-a	KAZNENA DJELA PROTIV	BROJ KAZNENIH DJELA			ZATEČEN			RAZRIJEŠENOST KD						NAKADNO OTKRIVENA						
		2019	2020	% ind.	2019	2020	% ind.	Razriješena KD			Nerazriješena KD			% razriešenosti			2020			
								2019	2020	% ind.	2019	2020	% ind.	2019	2020	+ -	Nepoznat	Nak. otk.KD	%(koef. razriješ.)	Ranija razdoblja
09	čov. i ljud. dostojanstva																			
10	života i tijela	34	38	11.8				30	37	23.3	4	1	-75.0	88.2	97.4	9.1	20	19	95.0	4
13	osobne slobode	131	165	26.0	2			127	165	29.9	4			96.9	100.0	3.1	55	55	100.0	
14	privatnosti	14	6	-57.1		1		13	6	-53.8	1			92.9	100.0	7.1	5	5	100.0	
15	časti i ugleda																			
16	spolne slobode	6	9	50.0				5	9	80.0	1			83.3	100.0	16.7	4	4	100.0	
19	zdravlja ljudi		4						4					100.0	100.0					
20	okoliša	7	11	57.1				3	7	133.3	4	4		42.9	63.6	20.8	7	3	42.9	
21	opće sigurnosti	20	9	-55.0		1		16	6	-62.5	4	3	-25.0	80.0	66.7	-13.3	7	4	57.1	
23	imovine	796	638	-19.8	4	4		316	271	-14.2	480	367	-23.5	39.7	42.5	2.8	614	247	40.2	18
26	KD krivotvorenja	37	87	135.1	6	9	50.0	37	87	135.1				100.0	100.0		12	12	100.0	2
28	službene dužnosti																			
29	pravosuđa	14	5	-64.3	1			14	5	-64.3				100.0	100.0		4	4	100.0	
30	javnog reda	17	13	-23.5	1	3	200.0	17	13	-23.5				100.0	100.0		1	1	100.0	
	Ostalo																			
	SVEUKUPNO	1076	985	-8.5	14	18	28.6	578	610	5.5	498	375	-24.7	53.7	61.9	8.2	729	354	48.6	24

Materijalna šteta

Glava KZ-a	KAZNENA DJELA PROTIV	MATERIJALNA ŠTETA		
		2019	2020	% Ind
09	čov. i ljud. dostojanstva			
10	života i tijela	2.000.0		
13	osobne slobode	7.900.0	2.000.0	-74.7
14	privatnosti	47.610.0	4.000.0	-91.6
15	časti i ugleda			
16	spolne slobode			
19	zdravlja ljudi			
20	okoliša	8.500.0	23.500.0	176.5
21	opće sigurnosti	263.500.0	288.500.0	9.5
23	imovine	7.016.089.0	8.754.467.0	24.8
26	KD krivotvorenja	115.248.0	788.185.0	583.9
28	službene dužnosti			
29	pravosuđa			
30	javnog reda	0.500.0	3.170.0	534.0
Ostalo				
SVEUKUPNO		7.461.347.0	9.863.822.0	32.2

Počinitelji općeg kriminaliteta

GLAVA KZ-a	KAZNENA DJELA PROTIV	BROJ POČINITELJA KAZNENIH DJELA			BROJ RAZRIJEŠENIH KAZNENIH DJELA			PROSJEČAN BROJ KAZNENIH DJELA PO POČINITELJU		
		2019	2020	% ind.	2019	2020	% ind.	2019	2020	+ -
09	čov. i ljud. dostojanstva									
10	života i tijela	29	35	20.7	30	37	23.3	1.0	1.1	0.0
13	osobne slobode	101	130	28.7	127	165	29.9	1.3	1.3	0.0
14	privatnosti	4	4		13	6	-53.8	3.3	1.5	-1.8
15	časti i ugleda									
16	spolne slobode	3	6	100.0	5	9	80.0	1.7	1.5	-0.2
19	zdravlja ljudi		4			4			1.0	1.0
20	okoliša	3	7	133.3	3	7	133.3	1.0	1.0	
21	opće sigurnosti	18	6	-66.7	16	6	-62.5	0.9	1.0	0.1
23	imovine	154	164	6.5	316	271	-14.2	2.1	1.7	-0.4
26	KD krivotvorenja	16	15	-6.3	37	87	135.1	2.3	5.8	3.5
28	službene dužnosti									
29	pravosuđa	8	4	-50.0	14	5	-64.3	1.8	1.3	-0.5
30	javnog reda	5	8	60.0	17	13	-23.5	3.4	1.6	-1.8
Ostalo										
SVEUKUPNO		341	383	12.3	578	610	5.5	1.7	1.6	-0.1

Kaznena djela protiv imovine

KAZNENO DJELO	PRIJAVLJENA KAZNENA DJELA			RAZRJEŠENOST KD		NAKNADNO OTKRIVENA			
	Ukupno	Zatečen	Nepoznat	Ukupno	%	Ukupno	%	Ranija razdoblja	% izvješt.
Teške krađe	265	1	262	77	29.1	74	30.5	6	28.2
Krađe	272	1	268	110	40.4	106	42.5	8	39.6
Razbojništva	8		6	5	62.5	3	116.7	4	50.0
Razbojničke krađe	4		4	4	100.0	4	100.0		100.0
Prijevare	45		26	38	84.4	19	73.1		73.1
Ostalo	44	2	30	37	84.1	23	76.7		76.7
Ukupno opći krim.	638	4	596	271	42.5	229	41.4	18	38.4
Gosp. i organ. krim	32		28	32	100.0	28	100.0		100.0
SVEUKUPNO	670	4	624	303	45.2	257	44.1	18	41.2

Poredbeni prikaz kaznenih djela protiv imovine

KAZNENO DJELO	PRIJAVLJENA KD			RAZRIJEŠENA KD			NAKNADNO OTKRIVENA		
	Broj djela		% Ind	Broj djela		% Ind	Broj djela		% Ind
	2019	2020		2019	2020		2019	2020	
Teške krađe	331	265	-19.9	82	77	-6.1	80	74	-7.5
Krađe	340	272	-20.0	124	110	-11.3	117	106	-9.4
Razbojništva	12	8	-33.3	6	5	-16.7	5	3	-40.0
Razbojničke krađe	3	4	33.3	2	4	100.0	2	4	100.0
Prijevare	42	45	7.1	41	38	-7.3	28	19	-32.1
Ostalo	68	44	-35.3	61	37	-39.3	45	23	-48.9
Ukupno opći krim.	796	638	-19.8	316	271	-14.2	277	229	-17.3
Gosp. i organ. krim	40	32	-20.0	40	32	-20.0	34	28	-17.6
SVEUKUPNO	836	670	-19.9	356	303	-14.9	311	257	-17.4

Poredbeni prikaz koeficijenta razriješenosti kaznenih djela protiv imovine

KAZNENO DJELO	KOEFIČIJENT RAZRIJEŠENOSTI			KOEFIČIJENT NAKNADNE OTKRIVENOSTI		
	2019	2020	+ -	2019	2020	+ -
Teške krađe	24.8	29.1	4.3	24.3	28.2	3.9
Krađe	36.5	40.4	4.0	35.1	39.6	4.4
Razbojništva	50.0	62.5	12.5	45.5	50.0	4.5
Razbojničke krađe	66.7	100.0	33.3	66.7	100.0	33.3
Prijevare	97.6	84.4	-13.2	96.6	73.1	-23.5
Ostalo	89.7	84.1	-5.6	86.5	76.7	-9.9
Ukupno opći krim.	39.7	42.5	2.8	36.6	38.4	1.8
Gosp. i organ. krim	100.0	100.0		100.0	100.0	
SVEUKUPNO	42.6	45.2	2.6	39.3	41.2	1.9

Materijalna šteta kaznenih djela protiv imovine

KAZNENO DJELO	MATERIJALNA ŠTETA		
	2019	2020	% Ind
Teške krađe	1.956.071.0	3.175.645.0	62.3
Krađe	2.317.761.0	3.143.275.0	35.6
Razbojništvo	622.920.0	7.894.0	-98.7
Razbojnička krađa	2.000.0	18.189.0	809.5
Prijevare	1.198.836.0	1.825.928.0	52.3
Ostalo	918.501.0	583.536.0	-36.5
Ukupno opći krim.	7.016.089.0	8.754.467.0	24.8
Gosp. i organ. krim	221.860.0	296.139.0	33.5
SVEUKUPNO	7.237.949.0	9.050.606.0	25.0

Kaznena djela teških krađa

TEŠKE KRAĐE	PRIJAVLJENA KD						RAZRJEŠENA KD					NAKNADNO OTKRIVENA KD							
	Ukupno			Zatečen			Nepoznat			Ukupno									
	2019	2020	% Ind	2019	2020	% Ind	2019	2020	% Ind	2019	%	2020	%	+ -	2019	%	2020	%	+ -
Provalne	292	245	-16.1	1	1		290	242	-16.6	65	22.3	70	28.6	6.3	63	21.7	67	27.7	6.0
Drške	12	5	-58.3				12	5	-58.3	8	66.7	1	20.0	-46.7	8	66.7	1	20.0	-46.7
Velika vrijednost																			
Mala vrijednost	24	14	-41.7				24	14	-41.7	8	33.3	5	35.7	2.4	8	33.3	5	35.7	2.4
Ostale	3	1	-66.7				3	1	-66.7	1	33.3	1	100.0	66.7	1	33.3	1	100.0	66.7
UKUPNO	331	265	-19.9	1	1		329	262	-20.4	82	24.8	77	29.1	4.3	80	24.3	74	28.2	3.9

Kaznena djela teških krađa provaljivanjem

PROVALNE KRAĐE U	PRIJAVLJENA KD									RAZRJEŠENA KD					NAKNAĐNO OTKRIVENA KD				
	Ukupno			Zatečen			Nepoznat			Ukupno									
	2019	2020	% Ind	2019	2020	% Ind	2019	2020	% Ind	2019	%	2020	%	+ -	2019	%	2020	%	+ -
Kuće	37	32	-13.5				37	32	-13.5	4	10.8	4	12.5	1.7	4	10.8	4	12.5	1.7
Stanove oštećenog	3	2	-33.3				3	2	-33.3										
Vikendice	23	35	52.2	1			22	35	59.1	4	17.4	15	42.9	25.5	3	13.6	15	42.9	29.2
Automobil put.	29	9	-69.0				29	9	-69.0	5	17.2	3	33.3	16.1	5	17.2	3	33.3	16.1
Prodavaonica	2	11	450.0				2	10	400.0			4	36.4	36.4			3	30.0	30.0
Prod. mješ. robe	1	2	100.0				1	2	100.0			1	50.0	50.0			1	50.0	50.0
Kioske	1	5	400.0				1	5	400.0			1	20.0	20.0			1	20.0	20.0
Ug. objekte	18	6	-66.7				18	6	-66.7	10	55.6	2	33.3	-22.2	10	55.6	2	33.3	-22.2
Dječje vrtiće	1						1												
Osnovne škole		3						3				1	33.3	33.3			1	33.3	33.3
Srednje škole																			
Ostali objekti	177	140	-20.9		1		176	138	-21.6	42	23.7	39	27.9	4.1	41	23.3	37	26.8	3.5
UKUPNO	292	245	-16.1	1	1		290	242	-16.6	65	22.3	70	28.6	6.3	63	21.7	67	27.7	6.0

Kaznena djela krađa

KRAĐE	PRIJAVLJENA KD									RAZRJEŠENA KD					NAKNAĐNO OTKRIVENA KD				
	Ukupno			Zatečen			Nepoznat			Ukupno									
	2019	2020	% Ind	2019	2020	% Ind	2019	2020	% Ind	2019	%	2020	%	+ -	2019	%	2020	%	+ -
iz Kuća	26	11	-57.7				26	11	-57.7	2	7.7	2	18.2	10.5	2	7.7	2	18.2	10.5
iz Stanova oštećenog	5						5			1	20.0			-20.0	1	20.0			-20.0
iz Vikendica	3	1	-66.7				2	1	-50.0	1	33.3			-33.3					
iz Automobila put.	19	9	-52.6				18	9	-50.0	5	26.3	2	22.2	-4.1	4	22.2	2	22.2	
iz Prodavaonica	9	5	-44.4				9	5	-44.4	6	66.7	2	40.0	-26.7	6	66.7	2	40.0	-26.7
Ug. objekte	4						4			1	25.0			-25.0	1	25.0			-25.0
Dječje vrtiće																			
Osnovne škole		1						1											
Srednje škole																			
Krađe bicikla	69	70	1.4				68	70	2.9	31	44.9	32	45.7	0.8	30	44.1	32	45.7	1.6
Ostali objekti	205	175	-14.6		1		201	171	-14.9	77	37.6	72	41.1	3.6	73	36.3	68	39.8	3.4
UKUPNO	340	272	-20.0		1		333	268	-19.5	124	36.5	110	40.4	4.0	117	35.1	106	39.6	4.4

Kretanje pojedinih vrsta imovinskog kriminaliteta

MJESEC	TEŠKA KRAĐA (UKUPNO)			TEŠKE KRAĐE PROVALJIVANJEM			KRAĐA			RAZBOJNIŠTVO		
	2019	2020	% Ind	2019	2020	% Ind	2019	2020	% Ind	2019	2020	% Ind
Siječanj	16	14	-12.5	15	12	-20.0	24	20	-16.7	2	2	
Veljača	23	17	-26.1	18	15	-16.7	25	24	-4.0	2	1	-50.0
Ožujak	26	21	-19.2	26	20	-23.1	21	22	4.8	1		
Travanj	18	25	38.9	16	24	50.0	14	18	28.6			
Svibanj	24	31	29.2	21	29	38.1	21	31	47.6			
Lipanj	38	19	-50.0	35	18	-48.6	35	30	-14.3			
Srpanj	28	28		24	26	8.3	42	24	-42.9			
Kolovoz	48	23	-52.1	42	22	-47.6	33	36	9.1	1		
Rujan	28	18	-35.7	23	14	-39.1	42	26	-38.1		2	
Listopad	20	25	25.0	15	22	46.7	28	22	-21.4	2		
Studeni	34	13	-61.8	32	13	-59.4	22	9	-59.1	2	2	
Prosinac	28	31	10.7	25	30	20.0	33	10	-69.7	2	1	-50.0
SVEUKUPNO	331	265	-19.9	292	245	-16.1	340	272	-20.0	12	8	-33.3

MJESEC	TEŠKE KRAĐE			
	Usporedno		Zbirni niz	
	2019	2020	2019	2020
Siječanj	16	14	16	14
Veljača	23	17	39	31
Ožujak	26	21	65	52
Travanj	18	25	83	77
Svibanj	24	31	107	108
Lipanj	38	19	145	127
Srpanj	28	28	173	155
Kolovoz	48	23	221	178
Rujan	28	18	249	196
Listopad	20	25	269	221
Studeni	34	13	303	234
Prosinac	28	31	331	265

MJESEC	TEŠKE KRAĐE PROVALJIVANJEM			
	Usporedno		Zbirni niz	
	2019	2020	2019	2020
Siječanj	15	12	15	12
Veljača	18	15	33	27
Ožujak	26	20	59	47
Travanj	16	24	75	71
Svibanj	21	29	96	100
Lipanj	35	18	131	118
Srpanj	24	26	155	144
Kolovoz	42	22	197	166
Rujan	23	14	220	180
Listopad	15	22	235	202
Studeni	32	13	267	215
Prosinac	25	30	292	245

MJESEC	KRAĐE			
	Usporedno		Zbirni niz	
	2019	2020	2019	2020
Siječanj	24	20	24	20
Veljača	25	24	49	44
Ožujak	21	22	70	66
Travanj	14	18	84	84
Svibanj	21	31	105	115
Lipanj	35	30	140	145
Srpanj	42	24	182	169
Kolovoz	33	36	215	205
Rujan	42	26	257	231
Listopad	28	22	285	253
Studen	22	9	307	262
Prosinac	33	10	340	272

MJESEC	RAZBOJNIŠTVA			
	Usporedno		Zbirni niz	
	2019	2020	2019	2020
Siječanj	2	2	2	2
Veljača	2	1	4	3
Ožujak	1		5	3
Travanj			5	3
Svibanj			5	3
Lipanj			5	3
Srpanj			5	3
Kolovoz	1		6	3
Rujan		2	6	5
Listopad	2		8	5
Studen	2	2	10	7
Prosinac	2	1	12	8

Kaznena djela protiv okoliša

KAZNENA DJELA	PRIJAVLJENA KD						RAZRJEŠENA KD					NAKNADNO OTKRIVENA KD							
	Ukupno			Zatečen			Nepoznat			Ukupno									
	2019	2020	% Ind	2019	2020	% Ind	2019	2020	% Ind	2019	%	2020	%	+ -	2019	%	2020	%	+ -
Onečišćenje okoliša																			
Ugr. okoliša otpadom		3					1			3	100.0	100.0			1	100.0	100.0		
Uništ. zaštić. prir. vrijed.																			
Prot. lov i ribolov	3	4	33.3				3	4	33.3			1	25.0	25.0			1	25.0	25.0
Ubijanje ili muč. život.	4	4					4	2	-50.0	3	75.0	3	75.0		3	75.0	1	50.0	-25.0
Ukupno - opći krim.	7	11	57.1				7	7		3	42.9	7	63.6	20.8	3	42.9	3	42.9	
Prot. eks. rudnog blaga	3	1	-66.7					1		3	100.0	1	100.0				1	100.0	100.0
Protupravna gradnja																			
Ukupno - gosp. krim.	3	1	-66.7					1		3	100.0	1	100.0				1	100.0	100.0
SVEUKUPNO	10	12	20.0				7	8	14.3	6	60.0	8	66.7	6.7	3	42.9	4	50.0	7.1

ORGANIZIRANI KRIMINALITET

Struktura organiziranog kriminaliteta

KAZNENA DJELA	2019	2020	% Ind	2019 % od ukupno
Trgovanje ljudima	1			
Otmica				
Prostitucija				
Iznuda	8	7	-12.5	14.6
Krivtvođenje novca	6	5	-16.7	10.4
Krivtvođenje vrijednosnih papira				
Krivtvođenje znakova za vrijednost				
Izrada, nab., posj., prodaja ili davanje na up. sred. za kriv.				
Ned. obav. istra. rad. i prisvajanje kult. dobra				
Protupravna naplata				
Prot. ulaženje, kretanje i boravak u RH	32	13	-59.4	27.1
Zločinačko udruženje	2			
Poči. KD u sastavu zločinačkog udruženja				
Nedoz. posjed., izrada i nabav. oružja i eksplozivnih tvari	21	16	-23.8	33.3
Nedozvoljena igra na sreću (od 2015.)	6			
Lihvarski ugovor (od 2015.)				
Izbjegavanje carinskog nadzora (od 2018)		1		2.1
Nedozvoljena proizvodnja (od 2018)				
Nedozvoljena trgovina (od 2018)	5	6	20.0	12.5
Ostalo				
SVEUKUPNO	81	48	-40.7	100.0

Počinitelji kaznenih djela organiziranog kriminaliteta prema kaznenim djelima

POČINITELJI	POČINITELJI KAZNENIH DJELA		% Ind	PROSJEČAN BROJ KD PO POČIN.		+ -
	2019	2020		2019	2020	
Trgovanje ljudima	1			1.0		-1.0
Otmica						
Prostitucija						
Iznuda	3	4	33.3	2.7	1.8	-0.9
Krivotvorenje novca	3	3		2.0	1.7	-0.3
Krivotvorenje vrijednosnih papira						
Krivotvorenje znakova za vrijednost						
Izrada, nab., posj., prodaja ili davanje na up. sred. za kriv.						
Ned. obav. istra. rad. i prisvajanje kult. dobra						
Protupravna naplata						
Prot. ulaženje, kretanje i boravak u RH	35	14	-60.0	0.9	0.9	0.0
Zločinačko udruženje						
Poči. KD u sastavu zločinačkog udruženja						
Nedoz. posjed., izrada i nabav. oružja i eksplozivnih tvari	15	9	-40.0	1.4	1.8	0.4
Nedozvoljena igra na sreću (od 2015.)	8			0.8		-0.8
Lihvarski ugovor (od 2015.)						
Izbjegavanje carinskog nadzora (od 2018)		1			1.0	1.0
Nedozvoljena proizvodnja (od 2018)						
Nedozvoljena trgovina (od 2018)	4	6	50.0	1.3	1.0	-0.3
Ostalo						
SVEUKUPNO	69	37	-46.4	1.2	1.3	0.1

GOSPODARSKI KRIMINALITET

KAZNENA DJELA (*KD do 2018 u gosp. krim)		2019	2020	% Ind	2019 % od UK
KD protiv radnih odnosa i socijalnog osiguranja	Povreda prava na rad				
	Neisplata plaće	1	1		0.5
	Zlostavljanje na radu				
	Povreda prava iz socijalnog osiguranja				
	Protuzakonito zapošljavanje				
KD protiv zdravlja ljudi	Krivotvorenje lijekova ili medicinskih proizvoda*				
	Proizvodnja i stavljanje u promet štetnih proizvoda za liječenje				
	Proizvodnja i stavljanje u promet proizvoda štetnih za ljudsko				
	Nesavjesni pregled mesa za prehranu				
KD protiv okoliša	Protupravna eksploatacija rudnog blaga	3	1	-66.7	0.5
	Protupravna gradnja				
KD protiv imovine	Pronevjera	26	19	-26.9	8.6
	Nedozvoljena igra na sreću				
	Zloupotreba osiguranja		4		1.8
	Zloupotreba čeka i platne kartice				
	Zloupotreba povjerenja				
	Povreda tuđih prava		2		0.9
	Lihvarski ugovor				
KD protiv gospodarstva	Zloupotreba povjerenja u gospodarskom poslovanju	10	5	-50.0	2.3
	Prijevara u gospodarskom poslovanju	4	18	350.0	8.2
	Povreda obveze vođenja trgovačkih i poslovnih knjiga	8	1	-87.5	0.5
	Povreda prava vjerovnika u gospodarskom poslovanju				
	Pogodovanje vjerovnika				
	Primanje i davanje mita u postupku stečaja				
	Primanje mita u gospodarskom poslovanju				
	Davanje mita u gospodarskom poslovanju				
	Zloupotreba u postupku javne nabave				
	Zavaravajuće oglašavanje				
	Utaja poreza ili carine	26	67	157.7	30.5
	Izbjegavanje carinskog nadzora				
	Subvencijska prijevara				
	Zloupotreba povlaštenih informacija				
	Zloupotreba tržišta kapitala				
	Neovlaštena uporaba tuđe tvrtke				
	Odavanje i neovlašteno pribavljanje poslovne tajne				
	Nedozvoljena proizvodnja				
	Nedozvoljena trgovina				
Pranje novca					
KD protiv računalnih sustava, programa i podataka	Neovlašteni pristup*				
	Ometanje rada računalnog sustava*				
	Oštećenje računalnih podataka*				
	Neovlašteno presretanje računalnih podataka*				
	Računalno krivotvorenje*				
	Računalna prijevara*				
	Zloupotreba naprava*				
KD krivotvorenja	Krivotvorenje znakova za obilježavanje robe, mjera i utega				
	Krivotvorenje službene ili poslovne isprave	12	79	558.3	35.9
	Zloupotreba osobne isprave				
	Izdavanje i uporaba neistinite liječničke ili veterinarske svjedodžbe				
KD protiv intelektualnog vlasništva	Povreda osobnih prava autora ili umjetnika izvođača*				
	Nedozvoljena uporaba autorskog djela ili izvedbe umjetnika izvođača*				
	Povreda drugih autorskom srodnih prava*				
	Povreda prava na izum*				
	Povreda žiga*				
	Povreda registrirane oznake podrijetla*				
KD protiv službene dužnosti	Zloupotreba položaja i ovlasti		17		7.7
	Nezakonito pogodovanje				
	Primanje mita				
	Davanje mita				
	Trgovanje utjecajem				
	Davanje mita za trgovanje utjecajem				
	Odavanje službene tajne				
Ostalo		6		2.7	
KD iz ostalih zakona	1				
SVEUKUPNO	91	220	141.8	100.0	

Počinitelji kaznenih djela gospodarskog kriminaliteta prema kaznenim djelima

POČINITELJI (*KD do 2018 u gosp. krim)		2019	2020	% Ind	Prosjek po KD 2019	Prosjek po KD 2020	+ -
KD protiv radnih odnosa i socijalnog osiguranja	Povreda prava na rad						
	Neisplata plaće	1	2	100.0	1.0	0.5	-0.5
	Zlostavljanje na radu						
	Povreda prava iz socijalnog osiguranja						
	Protuzakonito zapošljavanje						
KD protiv zdravlja ljudi	Krivotvorenje lijekova ili medicinskih proizvoda*						
	Proizvodnja i stavljanje u promet štetnih proizvoda za liječenje						
	Proizvodnja i stavljanje u promet proizvoda štetnih za ljudsko						
	Nesavjesni pregled mesa za prehranu						
KD protiv okoliša	Protupravna eksploatacija rudnog blaga	3	1	-66.7	1.0	1.0	
	Protupravna gradnja						
KD protiv imovine	Pronevjera	9	6	-33.3	2.9	3.2	0.3
	Nedozvoljena igra na sreću						
	Zloupotreba osiguranja		2			2.0	2.0
	Zloupotreba čeka i platne kartice						
	Zloupotreba povjerenja						
	Povreda tuđih prava		2			1.0	1.0
	Lihvarski ugovor						
KD protiv gospodarstva	Zloupotreba povjerenja u gospodarskom poslovanju	7	2	-71.4	1.4	2.5	1.1
	Prijevara u gospodarskom poslovanju	3	10	233.3	1.3	1.8	0.5
	Povreda obveze vođenja trgovačkih i poslovnih knjiga	3			2.7		-2.7
	Povreda prava vjerovnika u gospodarskom poslovanju						
	Pogodovanje vjerovnika						
	Primanje i davanje mita u postupku stečaja						
	Primanje mita u gospodarskom poslovanju						
	Davanje mita u gospodarskom poslovanju						
	Zloupotreba u postupku javne nabave						
	Zavaravajuće oglašivanje						
	Utaja poreza ili carine	5	11	120.0	5.2	6.1	0.9
	Izbjegavanje carinskog nadzora						
	Subvencijska prijevara						
	Zloupotreba povlaštenih informacija						
	Zloupotreba tržišta kapitala						
	Neovlaštena uporaba tuđe tvrtke						
	Odavanje i neovlašteno pribavljanje poslovne tajne						
	Nedozvoljena proizvodnja						
	Nedozvoljena trgovina						
Pranje novca							
KD protiv računalnih sustava, programa i podataka	Neovlašteni pristup*						
	Ometanje rada računalnog sustava*						
	Oštećenje računalnih podataka*						
	Neovlašteno presretanje računalnih podataka*						
	Računalno krivotvorenje*						
	Računalna prijevara*						
Zloupotreba naprava*							
KD krivotvorenja	Krivotvorenje znakova za obilježavanje robe, mjera i utega						
	Krivotvorenje službene ili poslovne isprave	4	1	-75.0	3.0	79.0	76.0
	Zloupotreba osobne isprave						
	Izdavanje i uporaba neistinite liječničke ili veterinarske svjedodžbe						
KD protiv intelektualnog vlasništva	Povreda osobnih prava autora ili umjetnika izvođača*						
	Nedozvoljena uporaba autorskog djela ili izvedbe umjetnika izvođača*						
	Povreda drugih autorskom srodnih prava*						
	Povreda prava na izum*						
	Povreda žiga*						
Povreda registrirane oznake podrijetla+							
KD protiv službene dužnosti	Zloupotreba položaja i ovlasti		1			17.0	17.0
	Nezakonito pogodovanje						
	Primanje mita						
	Davanje mita						
	Trgovanje utjecajem						
	Davanje mita za trgovanje utjecajem						
	Odavanje službene tajne						
Ostalo							
KD iz ostalih zakona	1			1.0		-1.0	
SVEUKUPNO	36	38	5.6	2.5	5.8	3.3	

Korupcijska kaznena djela

KAZNENA DJELA	PRIJAVLJENA KD			MATERIJALNA ŠTETA		
	2019	2020	% Ind	2019	2020	% Ind
Primanje i davanje mita u postupku stečaja						
Davanje mita u gosp. poslovanju						
Davanje mita u gosp. poslovanju						
Zlouporaba položaja i ovlasti		17			1.663.181.0	
Nezakonito poslovanje						
Primanje mita						
Davanje mita						
Trgovanje utjecajem						
Davanje mita za trg. utjecajem						
Podmićivanje zastupnika						
SVEUKUPNO		17			1.663.181.0	

KIBERNETIČKI KRIMINALITET

Poredbeni prikaz kaznenih djela iz domene kibernetičkog kriminaliteta

KAZNENA DJELA	PRIJAVLJENA KD									RAZRJEŠENA KD					NAKNADNO OTKRIVENA KD				
	Ukupno			Zatečen			Nepoznat			Ukupno									
	2019	2020	% Ind	2019	2020	% Ind	2019	2020	% Ind	2019	%	2020	%	+ -	2019	%	2020	%	+ -
Iskorištavanje djece za pornografiju (samo st. 2.)	3	2	-33.3				3	1	-66.7	3	100.0	2	100.0		3	100.0	1	100.0	
Krivotvorenje lijekova ili medicinskih proizvoda																			
Neovlašteni pristup	2						2			2	100.0			-100.0	2	100.0			-100.0
Ometanje rada računalnog sustava	1	1					1	1		1	100.0			-100.0	1	100.0			-100.0
Oštećenje računalnih podataka		1					1												
Neovlašteno presretanje računalnih podataka																			
Računalno krivotvorenje																			
Računalna prijevarama	7	10	42.9				7	10	42.9	6	85.7			-85.7	6	85.7			-85.7
Zloupotreba naprava	1	2	100.0				1	2	100.0			2	100.0	100.0			2	100.0	100.0
Povreda osobnih prava aut. ili umjet. izvođ.																			
Nedoz. upor. aut. djela ili izvedbe umjetnika izv.																			
Povreda drugih autorskom srodnih prava																			
Povreda prava na izum																			
Povreda žiga																			
Povreda registrirane oznake podrijetla																			
SVEUKUPNO	14	16	14.3				14	15	7.1	12	85.7	4	25.0	-60.7	12	85.7	3	20.0	-65.7

Kaznena djela počinjena uz pomoć informacijskih i komunikacijskih tehnologija²

GLAVA I ČLAN KAZNENOG ZAKONA	BROJ KAZNENIH DJELA	KD S POZNATIM POČINIT.		KD S NEPOZNATIM POČINITELEM	% KD S NEPOZNATIM POČ. PREMA UKUPNOM BROJU KD	KD S NAKNADNO OTKRIVENIM POČINITELEM	% NAKNADNO OTKRIVENIH KD	KD KOD KOJIH JE POČINITELJ OSTAO NEPOZNAT	MATERIJALNA ŠTETA	% UKUPNE RAZRIJEŠENOSTI KD
		UHVAĆEN NA DJELU OD STRANE MUP-A	SVEGA							
Ukupno	84		41	43	51.2	27	62.8	16	2010566	81.0
Kaznena djela protiv osobne slobode	39		28	11	28.2	11	100.0			100.0
139. Prijetnja	35		26	9	25.7	9	100.0			100.0
140. Nametljivo ponašanje	4		2	2	50.0	2	100.0			100.0
Kaznena djela protiv privatnosti	3			3	100.0	3	100.0			100.0
143. Neovlašteno zvučno snimanje i prisluškivanje	2			2	100.0	2	100.0			100.0
146. Nedozvoljena uporaba osobnih podataka	1			1	100.0	1	100.0			100.0
Kaznena djela spolnog zlostavljanja i iskorištavanja djeteta	2		1	1	50.0	1	100.0			100.0
163. Iskorištavanje djece za pornografiju	2		1	1	50.0	1	100.0			100.0
Kaznena djela protiv braka, obitelji i djece	7		7							100.0
177. Povreda djetetovih prava	6		6							100.0
179.A. Nasilje u obitelji	1		1							100.0
Kaznena djela protiv imovine	16		4	12	75.0	7	58.3	5	1266468	68.8
235. Oštećenje tuđe stvari	1			1	100.0	1	100.0		6623	100.0
236. Prijevara	11		3	8	72.7	3	37.5	5	1255845	54.5
243. Iznuda	3		1	2	66.7	2	100.0		4000	100.0
244. Prikrivanje	1			1	100.0	1	100.0			100.0
Kaznena djela protiv gospodarstva	3		1	2	66.7	2	100.0		21349	100.0
247. Prijevara u gospodarskom poslovanju	3		1	2	66.7	2	100.0		21349	100.0
Kaznena djela protiv računalnih sustava, programa i podataka	13			13	100.0	2	15.4	11	719579	15.4
267. Ometanje rada računalnog sustava	1			1	100.0			1	10000	
268. Oštećenje računalnih podataka	1			1	100.0			1		
271. Računalna prijevara	9			9	100.0			9	709579	
272. Zloupotroba naprava	2			2	100.0	2	100.0			100.0
Kaznena djela protiv javnog reda	1			1	100.0	1	100.0		3170	100.0
316. Lažna uzbuna	1			1	100.0	1	100.0		3170	100.0

²Tablica prikazuje sva kaznena djela počinjena uz pomoć informacijskih i komunikacijskih tehnologija bez obzira na područje kriminaliteta.

KRIMINALITET ZLOUPORABE DROGA

Struktura kaznenih djela zlorporabe droga

KAZNENA DJELA	PRIJAVLJENA KD			2020 % od UK	POČINITELJI KD		
	2019	2020	% Ind		2019	2020	% Ind
Neovlaštena proizvodnja i promet drogama	96	159	65.6	85.9	34	23	-32.4
Omugoćavanje trošenja droga	14	26	85.7	14.1	3		
Neovlaštena proizvodnja i promet stvari zabranjenih u sportu							
Ostal (čl. 173. st. 1. - 2012)							
SVEUKUPNO	110	185	68.2	100.0	37	23	-37.8

Droge po policijskim postajama

POLICIJSKE POSTAJE	BROJ KAZNENIH DJELA			ZATEČEN			RAZRIJEŠENOST KD						NAKNADNO OTKRIVENA						
	2019	2020	% ind.	2019	2020	% ind.	Razriješena KD			Nerazriješena KD			% razriešenosti			2020			
							2019	2020	% ind.	2019	2020	% ind.	2019	2020	+ -	Nepoznat	Nak. otk.KD	% (koef. razriješ.)	Ranija razdoblja
PP Varaždin	61	165	170.5	5	1	-80.0	61	165	170.5				100.0	100.0		100	100	100.0	
PP Ivanec	23	8	-65.2	2			23	8	-65.2				100.0	100.0		8	8	100.0	
PP Ludbreg	18	8	-55.6	4			18	8	-55.6				100.0	100.0		8	8	100.0	
PP Novi Marof	8	4	-50.0		2		8	4	-50.0				100.0	100.0					
SVEUKUPNO	110	185	68.2	11	3	-72.7	110	185	68.2				100.0	100.0		116	116	100.0	

Broj zapljena i količina zaplijenjene droge

	KOD KAZNENIH DJELA		KOD OPTUŽNIH PRIJEDLOGA		Ukupno		
	Zap.	Kol.	Zap.	Kol.	Zap.	Kol.	
Opijum (g)							
Benzodijazepini (kom)	1	1.0	5	99.0	6	100.0	
Buprenofin (kom)			1	19.0	1	19.0	
Morfij (g)							
Žvakaće gume(THC)							
Heroin u prahu (g)							
Heroin otopina (ml)							
Metadon (kom)							
Metadono otopina (ml)			1	20.0	1	20.0	
Koka lišće (g)							
Sintetski kanabinoidi (g)							
Kokain (g)	1	4.0	5	10.6	6	14.6	
Marihuana(kanabis) (g)	19	2259.3	130	569.5	149	2828.8	
Metamfetamin (g)							
Kanabis biljak (kom)	4	27.0	5	7.0	9	34.0	
Kanabis smola (hašiš) (g)	1	11.2	1	0.2	2	11.4	
Kanabis sjeme (g)	1	1.8	8	6.5	9	8.3	
LSD (doza)	1	3.0			1	3.0	
Amfetamin (g)	4	61.5	20	53.3	24	114.8	
Amfetamin(otopina) (ml)							
Ostali lijekovi s liste droga (kom)							
Halucinogene gljive							
Metadon(g)							
MDMA i derivati (XTC) (g)	3	10.3	7	3.1	10	13.4	
MDMA i derivati (XTC) (kom)	1	6.0			1	6.0	
Ostalo							
Pribor za uživanje	Vaga	13	16.0	7	7.0	20	23.0
	Drobilica	1	3.0	16	20.0	17	23.0
	Uređaj za vakumiranje						
	Lampa za uzgoj						
	Ostalo						

KAZNENO PRAVNA ZAŠTITA MLADEŽI I OBITELJI

Poredbeni prikaz kaznenih djela na štetu mladeži i obitelji

KAZNENA DJELA		PRIJAVLJENA KD			2020 % od UK	POČINITELJI KD		
		2019	2020	% Ind		2019	2020	% Ind
Mučenje i drugo okrutno, neljud. ili pon. postup. ili kažnja.								
KD protiv života i tijela	Teško ubojstvo	3	1	-66.7	0.3	1	1	
	Usmrćenje	1				1		
	Sudjelovanje u samoubojstvu							
	Sakaćenje ženskih spolnih organa							
	Tjelesna ozljeda	12	24	100.0	6.0	11	21	90.9
	Teška tjelesna ozljeda	5	6	20.0	1.5	5	5	
	Osobito teška tjelesna ozljeda							
	Teška tjelesna ozljeda s posljedicom smrti							
	Teška tjelesna ozljeda iz nehaja							
	Sudjelovanje u tučnjavi							
	Nepružanje pomoći							
	Napuštanje nemoćne osobe							
KD protiv osobne slobode	Protupravno oduzimanje slobode	1	8	700.0	2.0	1	3	200.0
	Prisila							
	Prijetnja	42	60	42.9	15.0	27	38	40.7
	Nametljivo ponašanje	4	3	-25.0	0.8	3	3	
Nedozvoljena uporaba osobnih podataka								
KD protiv spolne slobode	Spolni odnošaj bez pristanka	3				1		
	Silovanje		2		0.5		2	
	Bludne radnje	1	1		0.3	1	1	
	Spolno uznemiravanje	16	4	-75.0	1.0	4		
KD spolnog zlostavljanja i iskorištavanja djeteta	Spolna zlorporaba djeteta mlađeg od petnaest godina	13	6	-53.8	1.5	3	2	-33.3
	Spolna zlorporaba djeteta starijeg od petnaest godina							
	Zadovoljenje pohote pred djetetom mlađim od petnaest godina							
	Mamljenje djece za zadovoljenje spolnih potreba							
	Podvođenje djeteta							
	Iskorištavanje djece za pornografiju	4	2	-50.0	0.5	3		
	Iskorištavanje djece za pornografske predstave	1						
Upoznavanje djece s pornografijom	4							
KD protiv braka, obitelji i djece	Dvobračnost							
	Omogućavanje sklapanja nedozvoljenog braka							
	Prisila na sklapanje braka							
	Omogućavanje izvanbračnog života s djetetom							
	Ostavljanje u teškom položaju blisku osobu							
	Povreda dužnosti uzdržavanja	74	65	-12.2	16.3	43	40	-7.0
	Neprovođenje odluke za zaštitu dobrobiti djeteta	1	10	900.0	2.5	1	3	200.0
	Oduzimanje djeteta							
	Promjena obiteljskog stanja							
	Napuštanje djeteta		2		0.5			
	Povreda djetetovih prava	70	143	104.3	35.8	13	30	130.8
	Povreda privatnosti djeteta		2		0.5		1	
	Rodoskrvnuće							
Nasilje u obitelji	61	61		15.3	6	7	16.7	
Sirenje i prenošenje zarazne bolesti								
KD protiv pravosuđa	Neprijavlivanje pripremanja kaznenog djela							
	Neprijavlivanje počinjenog kaznenog djela							
	Pomoć počinitelju nakon počinjenja kaznenog djela							
	Povreda tajnosti postupka							
Ostalo								
Sveukupno		316	400	26.6	100.0	124	157	26.6

Kaznena djela počinjena na štetu maloljetnika od 14 do 18 godina starosti³

GLAVA I ČLAN KAZNENOG ZAKONA	BROJ KAZNENIH DJELA	KD S POZNATIM POČINIT.		KD S NEPOZNATIM POČINITELEM	% KD S NEPOZNATIM POČ. PREMA UKUPNOM BROJU KD	KD S NAKNADNO OTKRIVENIM POČINITELEM	% NAKNADNO OTKRIVENIH KD	KD KOD KOJIH JE POČINITELJ OSTAO NEPOZNAT	MATERIJALNA ŠTETA	% UKUPNE RAZRIJEŠENOSTI KD
		UHVAĆEN NA DJELU OD STRANE MUP-A	SVEGA							
Ukupno	73		42	31	42.5	28	90.3	3	269041	95.9
Kaznena djela protiv života i tijela	10		3	7	70.0	7	100.0			100.0
117. Tjelesna ozljeda	10		3	7	70.0	7	100.0			100.0
Kaznena djela protiv osobne slobode	6		4	2	33.3	2	100.0			100.0
139. Prijetnja	6		4	2	33.3	2	100.0			100.0
Kaznena djela protiv spolne slobode	4		3	1	25.0	1	100.0			100.0
153. Silovanje	1		1							100.0
155. Bludne radnje	1			1	100.0	1	100.0			100.0
156. Spolno uznemiravanje	2		2							100.0
Kaznena djela spolnog zlostavljanja i iskorištavanja djeteta	5		5							100.0
158. Spolna zlorporaba djeteta mlađeg od petnaest godina	2		2							100.0
163. Iskorištavanje djece za pornografiju	3		3							100.0
Kaznena djela protiv braka, obitelji i djece	41		27	14	34.1	14	100.0		252541	100.0
172. Povreda dužnosti uzdržavanja	20		10	10	50.0	10	100.0		252541	100.0
177. Povreda djetetovih prava	20		16	4	20.0	4	100.0			100.0
178. Povreda privatnosti djeteta	1		1							100.0
Kaznena djela protiv sigurnosti prometa	2			2	100.0	2	100.0			100.0
225. Ugrožavanje posebnih vrsta prometa	1			1	100.0	1	100.0			100.0
227. Izazivanje prometne nesreće u cestovnom prometu	1			1	100.0	1	100.0			100.0
Kaznena djela protiv imovine	5			5	100.0	2	40.0	3	16500	40.0
228. Krađa	4			4	100.0	2	50.0	2	6500	50.0
235. Oštećenje tuđe stvari	1			1	100.0			1	10000	

³Tablica prikazuje sva kaznena djela počinjena na štetu maloljetnika od 14 do 18 godina starosti bez obzira na područje kriminaliteta.

Kaznena djela počinjena na štetu djece do 14 godina starosti⁴

GLAVA I ČLAN KAZNENOG ZAKONA	BROJ KAZNENIH DJELA	KD S POZNATIM POČINIT.		KD S NEPOZNATIM POČINITELEM	% KD S NEPOZNATIM POČ. PREMA UKUPNOM BROJU KD	KD S NAKNADNO OTKRIVENIM POČINITELEM	% NAKNADNO OTKRIVENIH KD	KD KOD KOJIH JE POČINITELJ OSTAO NEPOZNAT	MATERIJALNA ŠTETA	% UKUPNE RAZRIJEŠENOSTI KD
		UHVACEN NA DJELU OD STRANE MUP-A	SVEGA							
Ukupno	188	2	126	62	33.0	61	98.4	1	735330	99.5
Kaznena djela protiv života i tijela	2			2	100.0	2	100.0			100.0
117. Tjelesna ozljeda	2			2	100.0	2	100.0			100.0
Kaznena djela protiv osobne slobode	4		4							100.0
136. Protupravno oduzimanje slobode	2		2							100.0
139. Prijetnja	2		2							100.0
Kaznena djela protiv spolne slobode	4		4							100.0
155. Bludne radnje	1		1							100.0
156. Spolno uznemiravanje	3		3							100.0
Kaznena djela spolnog zlostavljanja i iskorištavanja djeteta	2			2	100.0	2	100.0			100.0
158. Spolna zloruporaba djeteta mlađeg od petnaest godina	2			2	100.0	2	100.0			100.0
Kaznena djela protiv braka, obitelji i djece	167		115	52	31.1	52	100.0		697330	100.0
172. Povreda dužnosti uzdržavanja	40		22	18	45.0	18	100.0		697330	100.0
173. Neprovođenje odluke za zaštitu dobrobiti djeteta	10		6	4	40.0	4	100.0			100.0
176. Napuštanje djeteta	2			2	100.0	2	100.0			100.0
177. Povreda djetetovih prava	114		86	28	24.6	28	100.0			100.0
178. Povreda privatnosti djeteta	1		1							100.0
Kaznena djela protiv opće sigurnosti	4	1	2	2	50.0	2	100.0		500	100.0
215. Dovođenje u opasnost života i imovine opće opasnom radnjom ili sredstvom	4	1	2	2	50.0	2	100.0		500	100.0
Kaznena djela protiv sigurnosti prometa	3	1	1	2	66.7	2	100.0		36000	100.0
227. Izazivanje prometne nesreće u cestovnom prometu	3	1	1	2	66.7	2	100.0		36000	100.0
Kaznena djela protiv imovine	1			1	100.0			1	1500	
228. Krađa	1			1	100.0			1	1500	
Kaznena djela protiv javnog reda	1			1	100.0	1	100.0			100.0
326. Protuzakonito ulaženje, kretanje i boravak u RH	1			1	100.0	1	100.0			100.0*

⁴ Tablica prikazuje sva kaznena djela počinjena na štetu djece do 14 godina starosti bez obzira na područje kriminaliteta.

Kaznena djela među bliskim osobama

GLAVA I ČLAN KAZNENOG ZAKONA	BROJ KD	ŽRTVA			POČINITELJ		
		UK	M	Ž	UK	M	Ž
Ukupno	450	453	162	291	207	175	32
Kaznena djela protiv života i tijela	41	41	11	30	40	35	5
111. Teško ubojstvo	1	1		1	1	1	
117. Tjelesna ozljeda	32	32	7	25	32	29	3
118. Teška tjelesna ozljeda	8	8	4	4	7	5	2
Kaznena djela protiv osobne slobode	118	121	20	101	77	71	6
136. Protupravno oduzimanje slobode	9	9	1	8	2	2	
139. Prijetnja	105	108	18	90	72	66	6
140. Nametljivo ponašanje	4	4	1	3	3	3	
Kaznena djela protiv spolne slobode	3	3		3	1	1	
153. Silovanje	3	3		3	1	1	
Kaznena djela spolnog zlostavljanja i iskorištavanja djeteta	1	1		1	1	1	
158. Spolna zlorporaba djeteta mlađeg od petnaest godina	1	1		1	1	1	
Kaznena djela protiv braka, obitelji i djece	276	276	128	148	80	60	20
172. Povreda dužnosti uzdržavanja	65	65	35	30	40	33	7
173. Neprovođenje odluke za zaštitu dobrobiti djeteta	10	10	8	2	3	1	2
176. Napuštanje djeteta	2	2	1	1			
177. Povreda djetetovih prava	138	138	80	58	30	19	11
179.A. Nasilje u obitelji	61	61	4	57	7	7	
Kaznena djela protiv opće sigurnosti	1	1	1		1	1	
215. Dovođenje u opasnost života i imovine opće opasnom radnjom ili sredstvom	1	1	1		1	1	
Kaznena djela protiv sigurnosti prometa	6	6	2	4	6	6	
227. Izazivanje prometne nesreće u cestovnom prometu	6	6	2	4	6	6	
Kaznena djela protiv imovine	3	3		3	1		1
228. Krađa	1	1		1			
229. Teška krađa	1	1		1	1		1
235. Oštećenje tuđe stvari	1	1		1			
Kaznena djela protiv javnog reda	1	1		1			
315.B. Prisila prema osobi koja obavlja poslove od javnog interesa ili u javnoj službi	1	1		1			

KAZNENA DJELA POČINJENA OD STRANE MALOLJETNIH OSOBA I DJECE

Kaznena djela počinjena od strane maloljetnih osoba od 14 do 18 godina starosti

GLAVA I ČLAN KAZNENOG ZAKONA	BROJ KAZNENIH DJELA	Kazne djelo je		MATERIJALNA ŠTETA
		DOVRŠENO	OSTALO U POKUŠAJU	
Ukupno	87	80	7	163669
Kaznena djela protiv života i tijela	6	5	1	
111. Teško ubojstvo	1		1	
117. Tjelesna ozljeda	4	4		
118. Teška tjelesna ozljeda	1	1		
Kaznena djela protiv osobne slobode	4	4		
139. Prijetnja	4	4		
Kaznena djela protiv spolne slobode	1	1		
153. Silovanje	1	1		
Kaznena djela spolnog zlostavljanja i iskorištavanja djeteta	4	4		
158. Spolna zlouporaba djeteta mlađeg od petnaest godina	1	1		
163. Iskorištavanje djece za pornografiju	3	3		
Kaznena djela protiv zdravlja ljudi	6	6		
190. Neovlaštena proizvodnja i promet drogama	4	4		
191. Omogućavanje trošenja droga	2	2		
Kaznena djela protiv sigurnosti prometa	1	1		
227. Izazivanje prometne nesreće u cestovnom prometu	1	1		
Kaznena djela protiv imovine	57	51	6	163669
228. Krađa	14	14		34729
229. Teška krađa	31	25	6	76410
230. Razbojništvo	2	2		4830
231. Razbojnička krađa	1	1		15000
235. Oštećenje tuđe stvari	8	8		32700
243. Iznuda	1	1		
Kaznena djela protiv javnog reda	8	8		
314. Prisila prema službenoj osobi	3	3		
315.B. Prisila prema osobi koja obavlja poslove od javnog interesa ili u javnoj službi	5	5		

Kaznena djela počinjena od strane djece do 14 godina starosti

GLAVA I ČLAN KAZNENOG ZAKONA	BROJ KAZNENIH DJELA	Kazne djelo je		MATERIJALNA ŠTETA
		DOVRŠENO	OSTALO U POKUŠAJU	
Ukupno	18	15	3	39380
Kaznena djela protiv osobne slobode	2	2		
139. Prijetnja	2	2		
Kaznena djela protiv imovine	16	13	3	39380
228. Krađa	9	9		14230
229. Teška krađa	7	4	3	25150

NAJUČESTALIJA PRIJAVLJENA KAZNENA DJELA

ČLAN KAZNENOG ZAKONA	BROJ KAZNENIH DJELA	KD S POZNATIM POČINIT.		KD S NEPOZNATIM POČINITELEM	% KD S NEPOZNATIM POČ. PREMA UKUPNOM BROJU KD	KD S NAKNADNO OTKRIVENIM POČINITELEM	% NAKNADNO OTKRIVENIH KD	KD KOD KOJIH JE POČINITELJ OSTAO NEPOZNAT	MATERIJALNA ŠTETA	% UKUPNE RAZRIJEŠENOSTI KD	
		UHVAĆEN NA DJELU OD STRANE MUP-A	SVEGA								
1	228. Krađa	272	1	4	268	98.5	106	39.6	162	3143275	40.4
2	229. Teška krađa	265	1	3	262	98.9	74	28.2	188	3175645	29.1
3	139. Prijetnja	214	1	151	63	29.4	63	100.0		2000	100.0
4	190. Neovlaštena proizvodnja i promet drogama	159	3	62	97	61.0	97	100.0			100.0
5	177. Povreda djetetovih prava	143		110	33	23.1	33	100.0		5000	100.0
6	278. Krivotvorenje isprave	87	9	77	10	11.5	10	100.0		788185	100.0
7	279. Krivotvorenje službene ili poslovne isprave	79		57	22	27.8	22	100.0		661806	100.0
8	256. Utaja poreza ili carine	67	1	64	3	4.5	3	100.0		3922395	100.0
9	172. Povreda dužnosti uzdržavanja	65		35	30	46.2	30	100.0		1015321	100.0
10	179.A. Nasilje u obitelji	61		48	13	21.3	13	100.0			100.0
11	236. Prijevara	45		19	26	57.8	19	73.1	7	1825928	84.4
12	117. Tjelesna ozljeda	42		22	20	47.6	20	100.0			100.0
13	227. Izazivanje prometne nesreće u cestovnom prometu	38	1	9	29	76.3	29	100.0		405100	100.0
14	235. Oštećenje tuđe stvari	38	2	13	25	65.8	19	76.0	6	260036	84.2
15	191. Omogućavanje trošenja droga	26		7	19	73.1	19	100.0			100.0
16	118. Teška tjelesna ozljeda	25		14	11	44.0	10	90.9	1		96.0
17	233. Pronevjera	19		2	17	89.5	17	100.0		244011	100.0
18	247. Prijevara u gospodarskom poslovanju	18		2	16	88.9	16	100.0		8272551	100.0
19	291. Zloupotreba položaja i ovlasti	17			17	100.0	17	100.0		1663181	100.0
20	331. Nedozvoposjed, izrada i nabavljanje oružja i eksplozivnihvari	16	2	7	9	56.3	9	100.0			100.0
21	326. Protuzakonito ulaženje, kretanje i boravak u RH	13	3	5	8	61.5	8	100.0			100.0
22	136. Protupravno oduzimanje slobode	12		10	2	16.7	2	100.0			100.0
23	140. Nametljivo ponašanje	10		5	5	50.0	5	100.0			100.0
Ostala kaznena djela		165	10	68	97	58.8	74	76.3	23	8250472	86.1
Ukupno		1896	34	794	1102	58.1	715	64.9	387	33634906	79.6

KRIMINALITET PREMA ZAKONSKOJ KLASIFIKACIJI

GLAVA I ČLAN KAZNENOG ZAKONA	BROJ KAZNENIH DJELA	KD S POZNATIM POČINIT.		KD S NEPOZNATIM POČINITELEM	% KD S NEPOZNATIM POČ. PREMA UKUPNOM BROJU KD	KD S NAKNADNO OTKRIVENIM POČINITELEM	% NAKNADNO OTKRIVENIH KD	KD KOD KOJIH JE POČINITELJ OSTAO NEPOZNAT	MATERIJALNA ŠTETA	% UKUPNE RAZRIJEŠENOSTI KD
		UHVAĆEN NA DJELU OD STRANE MUP-A	SVEGA							
Ukupno	1896	34	794	1102	58.1	715	64.9	387	33634906	79.6
Kaznena djela protiv života i tijela	70		36	34	48.6	33	97.1	1		98.6
110. Ubojstvo										
111. Teško ubojstvo	2			2	100.0	2	100.0			100.0
117. Tjelesna ozljeda	42		22	20	47.6	20	100.0			100.0
118. Teška tjelesna ozljeda	25		14	11	44.0	10	90.9	1		96.0
123. Nepružanje pomoći	1			1	100.0	1	100.0			100.0
Kaznena djela protiv radnih odnosa i socijalnog osiguranja	1			1	100.0	1	100.0		102117	100.0
132. Neisplata plaće	1			1	100.0	1	100.0		102117	100.0
Kaznena djela protiv osobne slobode	236	1	166	70	29.7	70	100.0		2000	100.0
136. Protupravno oduzimanje slobode	12		10	2	16.7	2	100.0			100.0
139. Prijetnja	214	1	151	63	29.4	63	100.0		2000	100.0
140. Nametljivo ponašanje	10		5	5	50.0	5	100.0			100.0
Kaznena djela protiv privatnosti	6	1	1	5	83.3	5	100.0		4000	100.0
141. Narušavanje nepovredivosti doma i poslovnog prostora	1			1	100.0	1	100.0		2000	100.0
143. Neovlašteno zvučno snimanje i prisluškivanje	2			2	100.0	2	100.0			100.0
146. Nedozvoljena uporaba osobnih podataka	3	1	1	2	66.7	2	100.0		2000	100.0
Kaznena djela protiv spolne slobode	16		11	5	31.3	5	100.0			100.0
153. Silovanje	5		4	1	20.0	1	100.0			100.0
155. Bludne radnje	6		2	4	66.7	4	100.0			100.0
156. Spolno uznemiravanje	5		5							100.0
Kaznena djela spolnog zlostavljanja i iskorištavanja djeteta	10		7	3	30.0	3	100.0			100.0
158. Spolna zloruporaba djeteta mlađeg od petnaest godina	6		4	2	33.3	2	100.0			100.0
163. Iskorištavanje djece za pornografiju	4		3	1	25.0	1	100.0			100.0
Kaznena djela protiv braka, obitelji i djece	283		201	82	29.0	82	100.0		1020321	100.0
172. Povreda dužnosti uzdržavanja	65		35	30	46.2	30	100.0		1015321	100.0
173. Neprovođenje odluke za zaštitu dobrobiti djeteta	10		6	4	40.0	4	100.0			100.0
176. Napuštanje djeteta	2			2	100.0	2	100.0			100.0
177. Povreda djetetovih prava	143		110	33	23.1	33	100.0		5000	100.0
178. Povreda privatnosti djeteta	2		2							100.0
179.A. Nasilje u obitelji	61		48	13	21.3	13	100.0			100.0
Kaznena djela protiv zdravlja ljudi	189	3	73	116	61.4	116	100.0			100.0
180. Širenje i prenošenje zarazne bolesti	4		4							100.0
190. Neovlaštena proizvodnja i promet drogama	159	3	62	97	61.0	97	100.0			100.0
191. Omogućavanje trošenja droga	26		7	19	73.1	19	100.0			100.0
Kaznena djela protiv okoliša	12		4	8	66.7	4	50.0	4	155483	66.7
196. Ugrožavanje okoliša otpadom	3		2	1	33.3	1	100.0			100.0
204. Protuzakoniti lov i ribolov	4			4	100.0	1	25.0	3	21500	25.0
205. Ubijanje ili mučenje životinja	4		2	2	50.0	1	50.0	1	2000	75.0
211. Protupravna eksploatacija rudnog blaga	1			1	100.0	1	100.0		131983	100.0

Kaznena djela protiv opće sigurnosti	9	1	2	7	77.8	4	57.1	3	288500	66.7
215. Dovodjenje u opasnost života i imovine opće opasnom radnjom ili sredstvom (SA POŽAROM)	3			3	100.0			3	288000	
215. Dovodjenje u opasnost života i imovine opće opasnom radnjom ili sredstvom (BEZ POŽARA)	6	1	2	4	66.7	4	100.0		500	100.0
Kaznena djela protiv sigurnosti prometa	39	1	9	30	76.9	30	100.0		405100	100.0
225. Ugrožavanje posebnih vrsta prometa	1			1	100.0	1	100.0			100.0
227. Izazivanje prometne nesreće u cestovnom prometu	38	1	9	29	76.3	29	100.0		405100	100.0
Kaznena djela protiv imovine	670	4	46	624	93.1	257	41.2	367	9050606	45.2
228. Krađa	272	1	4	268	98.5	106	39.6	162	3143275	40.4
229. Teška krađa	265	1	3	262	98.9	74	28.2	188	3175645	29.1
230. Razbojništvo	8		2	6	75.0	3	50.0	3	7894	62.5
231. Razbojnička krađa	4			4	100.0	4	100.0		18189	100.0
232. Utaja	3		1	2	66.7	2	100.0		293000	100.0
233. Pronevjera	19		2	17	89.5	17	100.0		244011	100.0
234. Neovlaštena uporaba tuđe pokretne stvari	1			1	100.0			1	30000	
235. Oštećenje tuđe stvari	38	2	13	25	65.8	19	76.0	6	260036	84.2
236. Prijevara	45		19	26	57.8	19	73.1	7	1825928	84.4
238. Zloupotrebna osiguranja	4			4	100.0	4	100.0			100.0
241. Povreda tuđih prava	2		1	1	50.0	1	100.0		48128	100.0
243. Iznuda	7		1	6	85.7	6	100.0		4000	100.0
244. Prikrivanje	2			2	100.0	2	100.0		500	100.0
Kaznena djela protiv gospodarstva	98	4	70	28	28.6	28	100.0		18753558	100.0
246. Zloupotrebna povjerenja u gospodarskom poslovanju	5			5	100.0	5	100.0		2631612	100.0
247. Prijevara u gospodarskom poslovanju	18		2	16	88.9	16	100.0		8272551	100.0
248. Povreda obveze vođenja trgovačkih i poslovnih knjiga	1			1	100.0	1	100.0			100.0
256. Utaja poreza ili carine	67	1	64	3	4.5	3	100.0		3922395	100.0
257. Izbjegavanje carinskog nadzora	1		1						3672000	100.0
264. Nedoovoljena trgovina	6	3	3	3	50.0	3	100.0		255000	100.0
Kaznena djela protiv računalnih sustava, programa i podataka	14			14	100.0	2	14.3	12	730379	14.3
267. Ometanje rada računalnog sustava	1			1	100.0			1	10000	
268. Oštećenje računalnih podataka	1			1	100.0			1		
271. Računalna prijevara	10			10	100.0			10	720379	
272. Zloupotrebna naprava	2			2	100.0	2	100.0			100.0
Kaznena djela krivotvorenja	171	9	135	36	21.1	36	100.0		1456491	100.0
274. Krivotvorenje novca	5		1	4	80.0	4	100.0		6500	100.0
278. Krivotvorenje isprave	87	9	77	10	11.5	10	100.0		788185	100.0
279. Krivotvorenje službene ili poslovne isprave	79		57	22	27.8	22	100.0		661806	100.0
281. Ovjeravanje neistinitog sadržaja										
Kaznena djela protiv službene dužnosti	17			17	100.0	17	100.0		1663181	100.0
291. Zloupotrebna položaja i ovlasti	17			17	100.0	17	100.0		1663181	100.0
Kaznena djela protiv pravosuđa	7	2	3	4	57.1	4	100.0			100.0
304. Lažno prijavljivanje kaznenog djela	2			2	100.0	2	100.0			100.0
305. Davanje lažnog iskaza	2		1	1	50.0	1	100.0			100.0
307. Povreda tajnosti postupka	1			1	100.0	1	100.0			100.0
311. Neizvršenje sudske odluke	2	2	2							100.0
Kaznena djela protiv javnog reda	48	8	30	18	37.5	18	100.0		3170	100.0
314. Prisila prema službenoj osobi	9	3	9							100.0
315. Napad na službenu osobu	3		3							100.0
315.B. Prisila prema osobi koja obavlja poslove od javnog interesa ili u javnoj službi	6		6							100.0
316. Lažna uzbuna	1			1	100.0	1	100.0		3170	100.0
326. Protuzakonito ulaženje, kretanje i boravak u RH	13	3	5	8	61.5	8	100.0			100.0
331. Nedoovoljena izrada i nabavljanje oružja i eksplozivnih stvari	16	2	7	9	56.3	9	100.0			100.0

POČINITELJI KAZNENIH DJELA

Dobna struktura počinitelja

PODRUČJE KRIMINALITETA		Broj počinitelja kaznenih djela	Ukupno maloljetnih osoba	Djeca do 14 godina	Maloljetnici od 14 do 16 godina	Maloljetnici od 16 do 18 godina	Mlađe ponoljetne osobe (18 - 21)	Punoljetne osobe (stariji od 21)
Opći kriminalitet	2020	383	51	8	17	26	29	303
	2019	341	47	13	14	20	20	274
	% Ind	12.3	8.5	-38.5	21.4	30.0	45.0	10.6
Gospodarski kriminalitet	2020	38					1	37
	2019	36					1	35
	% Ind	5.6						5.7
Organizirani kriminalitet	2020	37	1		1		2	34
	2019	69					6	63
	% Ind	-46.4					-66.7	-46.0
Droge	2020	23	1			1	7	15
	2019	37	4			4	3	30
	% Ind	-37.8	-75.0			-75.0	133.3	-50.0
KD na štetu mladeži i obitelji	2020	157	4	1		3	4	149
	2019	124	3		1	2	3	118
	% Ind	26.6	33.3			50.0	33.3	26.3
Kibernetička sigurnost	2020	3	1		1		1	1
	2019	4	1			1	1	2
	% Ind	-25.0						-50.0
Suzbijanje terorizma	2020							
	2019	1						1
	% Ind							
Ukupno (bez prometa)	2020	641	58	9	19	30	44	539
	2019	612	55	13	15	27	34	523
	% Ind	4.7	5.5	-30.8	26.7	11.1	29.4	3.1
Promet	2020	41	1			1	2	38
	2019	40					3	37
	% Ind	2.5					-33.3	2.7
SVEUKUPNO	2020	682	59	9	19	31	46	577
	2019	652	55	13	15	27	37	560
	% Ind	4.6	7.3	-30.8	26.7	14.8	24.3	3.0

OŠTEĆENE OSOBE KAZNENIM DJELIMA

Dobna struktura oštećenih

PODRUČJE KRIMINALITETA		Broj oštećenih fizičkih osoba	Ukupno maloljetnih osoba	Djeca do 14 godina	Maloljet. od 14 do 16 godina	Maloljet. od 16 do 18 godina	Mlađe ponoljetne osobe (18 - 21)	Punoljet. osobe (stariji od 21)	Pravne osobe	Ukupno
Opći kriminalitet	2020	733	30	10	8	12	26	677	270	1003
	2019	845	37	7	5	25	35	773	296	1141
	% Ind	-13.3	-18.9	42.9	60.0	-52.0	-25.7	-12.4	-8.8	-12.1
Gospodarski kriminalitet	2020	14	1			1		13	128	142
	2019	8					1	7	66	74
	% Ind	75.0						85.7	93.9	91.9
Organizirani kriminalitet	2020	10	1	1			1	8	7	17
	2019	12					4	8	4	16
	% Ind	-16.7					-75.0		75.0	6.3
Droge	2020									
	2019	1						1		1
	% Ind									
Kibernetička sigurnost	2020	9	1		1			8	4	13
	2019	8	2	1	1		3	3	5	13
	% Ind	12.5	-50.0					166.7	-20.0	
KD na štetu mladeži i obitelji	2020	401	246	198	29	19	5	150		401
	2019	320	199	168	15	16	13	108		320
	% Ind	25.3	23.6	17.9	93.3	18.8	-61.5	38.9		25.3
Suzbijanje terorizma	2020									
	2019								1	1
	% Ind									
Ukupno (bez prometa)	2020	1167	279	209	38	32	32	856	409	1576
	2019	1194	238	176	21	41	56	900	372	1566
	% Ind	-2.3	17.2	18.8	81.0	-22.0	-42.9	-4.9	9.9	0.6
Promet	2020	49	5	4		1	2	42	1	50
	2019	53	6	3		3	4	43		53
	% Ind	-7.5	-16.7	33.3		-66.7	-50.0	-2.3		-5.7
Sveukupno	2020	1216	284	213	38	33	34	898	410	1626
	2019	1247	244	179	21	44	60	943	372	1619
	% Ind	-2.5	16.4	19.0	81.0	-25.0	-43.3	-4.8	10.2	0.4

Oštećene osobe prema posljedicama

PODRUČJE KRIMINALITETA		Smrtno stradale osobe	Teške tjelesne ozljede	Lake tjelesne ozljede
Opći kriminalitet	2020	1	17	42
	2019	2	21	32
	% Ind	-50.0	-19.0	31.3
Gospodarski kriminalitet	2020			2
	2019			
	% Ind			
Organizirani kriminalitet	2020			
	2019			
	% Ind			
Droge	2020			
	2019	1		
	% Ind			
Kibernetička sigurnost	2020			
	2019			
	% Ind			
KD na štetu mladeži i obitelji	2020		8	48
	2019		5	20
	% Ind		60.0	140.0
Suzbijanje terorizma	2020			
	2019			
	% Ind			
Ukupno (bez prometa)	2020	1	25	92
	2019	3	26	52
	% Ind	-66.7	-3.8	76.9
Promet	2020	1	38	9
	2019	3	42	5
	% Ind	-66.7	-9.5	80.0
Sveukupno	2020	2	63	101
	2019	6	68	57
	% Ind	-66.7	-7.4	77.2

KRIMINALITET - PO PRIVATNOJ TUŽBI I IZOSTANKU PRIJEDLOGA

Kaznena djela za koja se progoni po privatnoj tužbi

NAZIV KD I ČLANAK KZ-A	KAZNENA DJELA	
	Ukupno	Razriješeno
Tjelesna ozljeda (čl. 117. st. 1 u vezi sa st. 3)		
Prisila (čl.138. st. 1 u vezi sa st. 2Prisila)		
Prijetnja (čl. 139 st. 1. u vezi sa st. 4)	1	1
Uvreda (čl. 147. u vezi čl. 150.)		
Teško sramoćenje (čl. 148. u vezi čl. 150.)		
Kleveta (čl. 149. u vezi čl. 150.)	2	2
Krađa (čl. 228 st. 1. u vezi sa čl. 245. st. 4.)	1	1
Krađa (čl. 228. st. 2. u vezi sa čl. 245. st. 1.)	395	120
Teška krađa (čl. 229. u vezi sa čl. 245. st. 4.)		
Razbojništvo (čl. 230. st. 1. u vezi sa čl. 245. st. 4.)		
Utaja (čl. 232. st. 1., 2. i 4. u vezi sa čl. 245. st. 1.)	45	10
Pronevjera (čl. 233. st. 3. u vezi sa čl. 245. st. 1.)		
Neovlaštena uporaba tuđe pokretne stvari (čl. 234. u vezi sa čl. 245. st. 4.)		
Prijevvara (čl. 236 st. 1. i 2. u vezi sa čl. 245. st. 4.)		
Prijevvara (čl. 236 st. 3. u vezi sa čl. 245. st. 1.)	11	1
Zlouporeba povjerenja (čl. 240. st. 1. i 2.. u vezi sa čl. 245. st. 1.)		
UKUPNO	455	135

Kaznena djela za koja se ne progoni – izostanak prijedloga

NAZIV KD I ČLANAK KZ-A	KAZNENA DJELA	
	Ukupno	Razriješeno
Zlostavljanje na radu (čl.133.st.1. u vezi sa st. 2.)		
Prijetnja (čl. 139 st. 2. u vezi sa st. 4.)	61	61
Nametljivo ponašanje (čl.140. st. 1. i 2. u vezi sa st. 3.)	3	3
Narušavanje nepovredivosti doma i poslovnog prostora (čl.141. st.1. u vezi sa st. 3.)		
Povreda tajnosti pisama i drugih pošiljaka (čl.142. st.1. i 2 u vezi sa st. 4.)		
Neovlašteno zvučno snimanje i prisluškivanje (čl.143. st.1. i .2. u vezi sa st. 5.)		
Neovlašteno slikovno snimanje (144. st.. 1. u vezi sa st. 3.)		
Neovlašteno otkrivanje profesionalne tajne (čl. 145. st. 1. u vezi sa st. 3.)		
Spolno uznemiravanje (čl. 156. st.1. u vezi sa st. 3.)		
Širenje i prenošenje zarazne bolesti (čl. 180. st.2. u vezi sa st. 4.)		
Pronevjera (čl. 233 .st. 1. u vezi čl. 245. st. 2.)		
Neovlaštena uporaba tuđe pokretne stvari (čl. 234. st.1. u vezi sa čl. 245. st. 2.)		
Oštećenje tuđe stvari (čl. 235. st.1. u vezi sa čl. 245. st. 3.)	64	20
Zlouporeba osiguranja (čl. 238. st.1. u vezi sa čl. 245. st. 2.)		
Odavanje i neovlašteno pribavljanje poslovne tajne (čl. 262. st.1. u vezi sa st.4.)		
Neovlašteni pristup (čl. 266. st.1. u vezi sa st.4.)		
Povreda osobnih prava autora ili umjetnika izvođača (čl. 284. st.1.,2, i 3. u vezi sa st.4.)		
Povreda prava na izum (čl. 287. st.1. u vezi sa st. 5.)		
UKUPNO	128	84

JAVNI RED

OPĆI PREGLED PREKRŠAJA

PREKRŠAJI	PO ZAKONU O PREK. PROTIV JRM-a			PO OSTALIM ZAKONIMA			ODLUKE LOKALNIH TIJELA			UKUPNO		
	2019	2020	% Ind	2019	2020	% Ind	2019	2020	% Ind	2019	2020	% Ind
Upozorenja	2	2		66	22	-66.7				68	24	-64.7
Kazna na mjestu prekršaja	33	14	-57.6	19	18	-5.3				52	32	-38.5
Obavezni prekršajni nalog	28	45	60.7	340	255	-25.0				368	300	-18.5
Prekršajni nalog	31	31		231	191	-17.3				262	222	-15.3
Optužni prijedlog	410	407	-0.7	742	721	-2.8				1152	1128	-2.1
Pregovaranje o krivnji												
Beznačajni prekršaj				32	12	-62.5				32	12	-62.5
Bezuvjetni oporunitet												
Uvjetni oporunitet	2			76	12	-84.2				78	12	-84.6
Obavijesti o počinjenom prek.				57	176	208.8				57	176	208.8
UKUPNO	506	499	-1.4	1563	1407	-10.0				2069	1906	-7.9

Udjeli prekršaja po zakonima u postocima

PREKRŠAJI	JRM		OSTALI ZAKONI		UKUPNO	
	2019	2020	2019	2020	2019	2020
Upozorenja	0.4	0.4	4.2	1.6	3.3	1.3
Kazna na mjestu prekršaja	6.5	2.8	1.2	1.3	2.5	1.7
Obavezni prekršajni nalog	5.5	9.0	21.8	18.1	17.8	15.7
Prekršajni nalog	6.1	6.2	14.8	13.6	12.7	11.6
Optužni prijedlog	81.0	81.6	47.5	51.2	55.7	59.2
Pregovaranje o krivnji						
Beznačajni prekršaj			2.0	0.9	1.5	0.6
Bezuvjetni oporunitet						
Uvjetni oporunitet	0.4		4.9	0.9	3.8	0.6
Obavijesti o počinjenom prek.			3.6	12.5	2.8	9.2
UKUPNO	100.0	100.0	100.0	100.0	100.0	100.0

PREKRŠAJI IZ ZAKONA O PREKRŠAJIMA PROTIV JAVNOG REDA I MIRA

		UKUPNO (STUPCI 3 - 27)	Uništenje oštećenje i omalovažavanje domaćeg novca čl.4 Izvođenje, reproduciranje ili nošenje ili prenošenje simbola i sl. čl. 5	Drsko ponašanje čl. 6	Omoгуавanje prostitucije čl. 7	Odavanje kocki i dr. pr. iz čl. 8	Odavanje (čl. 11)		Odavanje prostituciji - čl. 12	Tuča, svađa, vika čl.13		Vrijeđanje ili omalovažavanje moralnih osjećaja građana - čl. 14	Pristup, fotografiranje, zadržavanje i sl. na zabranjenom mjestu - čl. 15	Izmišljanje ili širenje laž. vijesti -čl. 16	Omaloваžavanje ili vrijeđanje čl. 17		Uništavanje, ošteć, uklanjanje ili sprječ. isticanja objava ili pred. - čl. 18	Davanje alkohola čl. 19		Na javnom mjestu čl. 20		Neovlašteno pucanje iz vatrenog oružja i sl. - čl. 21	Neuklanjanje iz skupine na poziv PS ili vojne osobe - čl.23	Nesprječavanje naruš. JRM-a u ugost. obj. i sl.od odg. os.- čl. 28	Držanje životinja bez nadzora -čl. 30	Ostali prekršaji	Povreda odredbi o JRM (lokalni propisi)		
1		2	3	4	5	6	7	8	9	10	11	12	13	14	15	16	17	18	19	20	21	22	23	24	25	26	27	28	
PREKRŠAJI	Postupanje policije	Ukupno	499	1	128			2	35		12	183	6			59	1		5		5		1	1	1	49	10		
		Upozorenja	2																								2		
		Kazna na mjestu prekršaja	14																	1							1	12	
		Obavezni prekršajni nalog	45							4			6				1					3						31	
		Prekršajni nalog	31							5			22				4												
		Optužni prijedlog	407	1	128				2	26		12	155	6			54	1		4		2		1	1		4	10	
		Pregovaranje o krivnji																											
		Nepokre. postupka																											
	beznačajni prekršaj																												
	bezuvjetni oport.																												
	uvjetni oport.																												
	Obavijest o počinjenom pr.																												
	Bliža oznaka mjesta	Ulica, trg ili slično	198	1	46					22		5	58	2			21							1			40	2	
		Ugostiteljski objekat	61		26								20	1			8			5							1		
		Javni skup i priredba																											
		Željeznički promet																											
		Ostala sred. jav. prometa																											
	Druga mjesta	240		56				2	13		8	104	3			30	1				5			1		9	8		
	Način poč.	Pojedinačno	392	1	82				2	32		5	140	5			56	1		5		4		1		1	49	8	
		Udružene dvije osobe	72		29					3		5	32				1											2	
U grupi tri ili više osoba		35		17							2	11	1			2					1			1					
Prek. izv. pod utjecajem	Alkohola	135	1	41							5	45	4			35					2			1			1		
	Droge i dr																												

POČINITELJI PREKRŠAJA IZ ZAKONA O PREKRŠAJIMA PROTIV JAVNOG REDA I MIRA

		UKUPNO (STUPCI 3 - 27)	Uništenje oštećenje i omalo- važavanje domaćeg novca čl.4	Izvođenje, reproduciranje ili nošenje ili prenošenje simbola i sl. čl. 5	Drsko ponašanje čl. 6	Omogućavanje prostitucije čl. 7	Odavanje kocki i dr. pr. iz čl. 8	Odavanje (čl. 11)		Odavanje prostituciji - čl. 12	Tuča, svađa, vika čl.13		Vrijeđanje ili omalovažavanje moralnih osjećaja građana - čl. 14	Pristup, fotografiranje, zadržavanje i sl. na zabranjenom mjestu - čl. 15	Izmišljanje ili širenje laž. vijesti -čl. 16	Omalovaža- vanje ili vrijeđanje čl. 17	Policijskih službenika Ostalih državnih tijela i službenih osoba	Uništaivanje, ošteć, uklanjanje ili sprječ. isticanja objava ili pred.- čl. 18	Osobama pod utjecajem alkohola	Maloletnicima	Davanje alkohola čl. 19	Na javnom mjestu čl. 20	Odavanje pijanstvu	Uživanje droga	Neovlašteno pucanje iz vatrenog oružja i sl. - čl. 21	Neuklanjanje iz skupine na poziv PS ili vojne osobe - čl 23	Nesprječavanje naruš. JRM-a u ugot. obj. i sl.od odg. os.- čl. 28	Držanje životinja bez nadzora -čl. 30	Ostali prekršaji	Povreda odredbi o JRM (lokalni propisi)
		2	3	4	5	6	7	8	9	10	11	12	13	14	15	16	17	18	19	20	21	22	23	24	25	26	27	28		
Počinitelji	Ukupno	664	1	205				2	38		23	239	9			67	1		5		7		1	4	1	49	12			
	Muški	489	1	180				1	19		17	155	8			57	1		2		6		1	3		28	10			
	Ženski	175		25				1	19		6	84	1			10			3		1			1	1	21	2			
Povratnici	Ukupno	440		171				2	33		3	145	5			38					7			4		22	10			
	Muški	319		146				1	14		2	92	4			32					6			3		11	8			
	Ženski	121		25				1	19		1	53	1			6					1			1		11	2			
Maloletnici	Ukupno	23		16					2			4												1						
	Muški	20		16								3												1						
	Ženski	3							2			1																		
Predložene zaštitne mjere		16			1			2	7			3																3		

Poredbeni prikaz prekršaja iz Zakona o prekršajima protiv JRM-a

VRSTA PREKRŠAJA	BROJ PREKRŠAJA			BROJ POČINITELJA		
	2019	2020	% Ind	2019	2020	% Ind
Drsko ponašanje	157	128	-18.5	259	205	-20.8
Odavanje skitnji i prosjačenju	27	37	37.0	29	40	37.9
Odavanje prostituciji						
Tučnjava	15	12	-20.0	32	23	-28.1
Svađa, vika i sl.	170	183	7.6	215	239	11.2
Vrijeđ. ili omal. mor. osjećaja	9	6	-33.3	11	9	-18.2
Omalovažavanje pol. služ Mup-a	48	59	22.9	51	67	31.4
Davanje alkohola pijanoj ili ml. osobi	12	5	-58.3	12	5	-58.3
Uživanje alkohola i dr. na javnom mjestu	1	5	400.0	1	7	600.0
Neovlašteno pucanje	2	1	-50.0	3	1	-66.7
Nesprečavanje naruš. JRM-a		1			1	
Držanje živ. bez nadzora	57	49	-14.0	59	49	-16.9
Ostali prekršaji	8	13	62.5	8	18	125.0
Ukupno JRM	506	499	-1.4	680	664	-2.4
Lokalni propisi						
SVEUKUPNO	506	499	-1.4	680	664	-2.4

PREKRŠAJI IZ OSTALIH ZAKONA

PREKRŠAJI IZ	2019	2020										% Ind.	
	UKUPNO	izdano ili izrečeno upozorenje	naplaćena kazna na mjestu prekršaja	uručen obavezni prekršajni nalog	uručen prekršajni nalog	podnesen optužni prijedlog	Pregovaranje o krivnji	Nepokretanje postupka			mjerodavna tijela obavij. o poč. prek.		UKUPNO
								beznačajni prekršaj	bezuvjetni oport.	uvjetni oport.			
Zakona o oružju	31			11	2	41						54	74.2
Zakona o javnom okupljanju													
Zakona o sprječ. nereda na šport. nat.	17					7						7	-58.8
Zakona o eksp. tvarima te proiz. i prom. oružja	3					4						4	33.3
Zakona o prijevozu opasnih tvari													
Zakona o suzb. zloup. droga	136			26	8	151						185	36.0
Zakona o osobnoj iskaznici	352	22	13	126	1	16		12		9		199	-43.5
Zakona o prebivalištu	52			38						3		41	-21.2
Zakona o strancima	88		5	46		5						56	-36.4
Zakona o nadzoru državne granice	139				115	1						116	-16.5
Zakona o putnim isp. hrv. državljana													
Zakona o zaštiti od požara	23			2		4						6	-73.9
Zakona o vatrogastvu													
Zakona o deviznom poslovanju													
Zakon o provedbi carinskog propisa													
Zakona o zaštiti od nasilja u obitelji	546					454						454	-16.8
Zakona o privatnoj zaštiti	7												
Zakona o obav. osig. u prometu	93			1	45	37						83	-10.8
Zakona o morskom ribarstvu													
Pomorskog zakonika													
Zakon o trošarinama											2	2	
Zakona o ugostiteljskoj djelatnosti	21			5						4		9	-57.1
Zakona o obrtu													
Zakon o zaštiti novčarskih institucija													
Ostali	55				20	1					170	191	247.3
UKUPNO	1563	22	18	255	191	721		12		12	176	1407	-10.0

Počinitelji prekršaja iz ostalih zakona

PREKRŠAJI IZ	POČINITELJI				% ind.	2020							Broj pred. zašt. mjera
	2019	2020				Maloljetnici			Povratnici			Pravne osobe	
		Ukupno	Muškarci	Žene		Ukupno	Muškarci	Žene	Ukupno	Muškarci	Žene		
Zakona o oružju	29	51	49	2	75.9	1	1		14	14			26
Zakona o javnom okupljanju													
Zakona o sprječ. nereda na šport. nat.	16	10	10		-37.5	3	3		6	6		1	2
Zakona o eksp. tvarima te proiz. i prom. oružja	3	4	4		33.3	2	2		1	1			3
Zakona o prijevozu opasnih stvari													
Zakona o suzb. zloup. droga	137	188	173	15	37.2	5	4	1	95	87	8		90
Zakona o osobnoj iskaznici	352	199	163	36	-43.5				89	71	18		
Zakona o prebivalištu	52	41	30	11	-21.2				13	11	2		
Zakona o strancima	75	51	40	11	-32.0				31	25	6		
Zakona o nadzoru državne granice	151	116	96	20	-23.2								
Zakona o putnim isp. hrv. državljana													
Zakona o zaštiti od požara	20	6	5	1	-70.0	1	1		2	2			
Zakona o vatrogastvu													
Zakona o deviznom poslovanju													
Zakon o provedbi carinskog propisa													
Zakona o zaštiti od nasilja u obitelji	676	570	402	168	-15.7	12	8	4	388	272	116		517
Zakona o privatnoj zaštiti	2												
Zakona o obav. osig. u prometu	90	83	78	5	-7.8							2	
Zakona o morskom ribarstvu													
Pomorskog zakonika													
Zakon o trošarinama		2	2										
Zakona o ugostiteljskoj djelatnosti	20	9	9		-55.0				5	5		1	
Zakona o obrtu													
Zakon o zaštiti novčarskih institucija													
Ostali	70	235	212	23	235.7	2	1	1	84	83	1		
UKUPNO	1693	1565	1273	292	-7.6	26	20	6	728	577	151	4	638

JAVNA OKUPLJANJA

JAVNA OKUPLJANJA		JAVNA OKUPLJANJA							
		Ukupno			Prosvjedi	Sportska	Kulturno - zabavna	Politička	Ostala
		2019	2020	% ind.					
Ukupno		1235	618	-50.0	4	459	58	11	86
Prijavljeno		1231	616	-50.0	4	458	58	11	85
Neprijavljeno		4	2	-50.0		1			1
Održano		1222	541	-55.7	2	395	56	9	79
Zabranjeno po članku 14.									
Zabranjeno po članku 28.									
Odgođeno	Ukupno	8	40	400.0	1	36	1		2
	zahtjev organizatora	8	39		1	35	1		2
	zahtjev policije		1			1			
Prekinuto	Ukupno								
	na zahtjev organizatora								
	na zahtjev policije								
Angažirani broj policajaca		3620	1733	-52.1	7	1227	224	18	257
Utrošeni redovni sati		9900	4109	-58.5	3	2911	383	21	791
Utrošeni izvanredni sati		119	24	-79.8		24			
Uporaba sredstava prisile	Ukupno	2	2			1	1		
	opravdana uporaba	2	1	-50.0			1		
	neopravdana uporaba		1			1			
Broj nereda		6	2	-66.7		2			
U izgedima oštećeno	Ukupno								
	vozila MUPa		2			2			
	javni gradski prijevoz								
	vagona								
	ostalo								
Broj privedenih osoba		17	95	458.8		87	7		1
Broj podnijetih kazn. prijava		4	6	50.0					6
Broj podnijetih prek. prijava		21	7	-66.7		6			1
Ozlijeđeno građana	lako	1	1						1
	teško								
	smrt								
Ozlijeđeno pol. službenika	lako		1			1			
	teško								
	smrt								

SIGURNOST PROMETA

PROMETNE NESREĆE I POSLJEDICE

POLICIJSKE POSTAJE	PROMETNE NESREĆE				NASTRADALE OSOBE			
	Ukupno	s mat. štetom	s ozlijeđ.	s pogin.	Ukupno	poginule	TTO	LTO
PP Varaždin	515	389	124	2	156	2	36	118
PP Ivanec	165	124	41		54		11	43
PP Ludbreg	140	111	28	1	41	1	5	35
PP Novi Marof	96	50	45	1	58	1	13	44
UKUPNO	916	674	238	4	309	4	65	240

Udio prometnih nesreća po policijskim postajama u postocima

POLICIJSKE POSTAJE	PROMETNE NESREĆE				NASTRADALE OSOBE			
	Ukupno	s mat. štetom	s ozlijeđ.	s pogin.	Ukupno	poginule	TTO	LTO
PP Varaždin	56.2	57.7	52.1	50.0	50.5	50.0	55.4	49.2
PP Ivanec	18.0	18.4	17.2		17.5		16.9	17.9
PP Ludbreg	15.3	16.5	11.8	25.0	13.3	25.0	7.7	14.6
PP Novi Marof	10.5	7.4	18.9	25.0	18.8	25.0	20.0	18.3
UKUPNO	100.0	100.0	100.0	100.0	100.0	100.0	100.0	100.0

POREDBENI PRIKAZ PROMETNIH NESREĆA

Poredbeni prikaz prometnih nesreća

POLICIJSKE POSTAJE	PROMETNE NESREĆE								
	Ukupno			s ozlijeđenim osobama			s poginulim osobama		
	2019	2020	% Ind.	2019	2020	% Ind.	2019	2020	% Ind.
PP Varaždin	602	515	-14.5	169	124	-26.6	3	2	-33.3
PP Ivanec	160	165	3.1	48	41	-14.6	1		
PP Ludbreg	135	140	3.7	30	28	-6.7	1	1	
PP Novi Marof	90	96	6.7	35	45	28.6	2	1	-50.0
UKUPNO	987	916	-7.2	282	238	-15.6	7	4	-42.9

Poredbeni prikaz posljedica prometnih nesreća

POLICIJSKE POSTAJE	NASTRADALE OSOBE								
	Poginule			Teško ozlijeđene			Lakše ozlijeđeni		
	2019	2020	% Ind.	2019	2020	% Ind.	2019	2020	% Ind.
PP Varaždin	3	2	-33.3	36	36		185	118	-36.2
PP Ivanec	1			10	11	10.0	48	43	-10.4
PP Ludbreg	1	1		1	5	400.0	34	35	2.9
PP Novi Marof	2	1	-50.0	7	13	85.7	40	44	10.0
UKUPNO	7	4	-42.9	54	65	20.4	307	240	-21.8

VRSTE PROMETNIH NESREĆA

VRSTE PROMETNIH NESREĆA	PN S NATRADALIM OSOBAMA			POGINULI		OZLIJEĐENI	
	2019	2020	% Ind	2019	2020	2019	2020
Sudari vozila u pokretu	118	109	-8	2	1	175	163
Udar vozila u parkirano vozilo	5					10	
Slijetanje vozila sa ceste	70	59	-16	2		79	67
Nalet na bicikl	21	17	-19	2	1	20	17
Nalet na pješaka	36	27	-25			36	27
Nalet na motocikl ili moped	7	1	-86			8	1
Sudar sa željezničkim vozilom	5	2	-60	1	1	4	3
Udar vozila u objekt na cesti	2	2				2	2
Udar vozila u objekt kraj ceste	7	9	29		1	7	8
Domaća životinja		2					2
Divlja životinja							
Ptica							
Ostalo	18	14	-22			20	15
UKUPNO	289	242	-16	7	4	361	305

Sudari vozila u pokretu

VRSTE PROMETNIH NESREĆA	PN S NATRADALIM OSOBAMA			POGINULI		OZLIJEĐENI	
	2019	2020	% Ind	2019	2020	2019	2020
Iz suprotnih smjerova	39	31	-21			72	57
Bočni sudar	38	47	24	1	1	55	60
Usporedna vožnja	4	3	-25			5	7
Vožnja u slijedu	36	28	-22	1		42	39
Vožnja unatrag	1					1	
UKUPNO	118	109	-8	2	1	175	163

OKOLNOSTI KOJE SU PRETHODILE PROMETNIM NESREĆAMA

POGREŠKE VOZAČA	UKUPNO NESREĆA			POSLEDICE PO SUDIONIKE									
				Poginuli			TTO			LTO			
	2019	2020	% Ind	2019	2020	% Ind	2019	2020	% Ind	2019	2020	% Ind	
Nepropisna brzina	51	45	-12		2			4				18	
Brzina neprimjerena uvjetima	177	182	3				3	16	433	19	72	279	
Vožnja na nedovoljnoj udaljenosti	73	45	-38	4			16			70	11	-84	
Zakašnjelo uočavanje opasnosti	7	15	114		1			3		26	6	-77	
Nepropisno pretjecanje	23	19	-17	1				5		1	2	100	
Nepropisno obilaženje	10	19	90				1	4	300	11	1	-91	
Nepropisno mimoilaženje	25	26	4				1			2	5	150	
Nepropisno uključivanje u promet	48	49	2					2		5	12	140	
Nepropisno skretanje	46	24	-48		1			2		17	3	-82	
Nepropisno okretanje	3						6			15			
Nepropisna vožnja unatrag	82	68	-17							1	3	200	
Nepropisno prestrojavanje	13	12	-8							4	1	-75	
Nepoštivanje prednosti prolaska	124	117	-6					10			45		
Nepropisno parkiranje	10	3	-70	1			7			52			
Naglo usporavanje - kočenje	1	3	200								1		
Nepoštivanje svjetlosnog znaka	7	5	-29				1				5		
Neosiguran teret na vozilu	4	4								4			
Nemarno postupanje s vozilom	10	18	80					2			2		
Nepropisno kretanje vozila na kolniku	129	132	2				6	6		25	24	-4	
Ostale greške vozača	85	56	-34					6			11		
UKUPNO	928	842	-9	6	4	-33	41	60	46	252	222	-12	

Pogreške pješaka

POGREŠKE PJEŠAKA	UKUPNO NESREĆA			POSLEDICE PO SUDIONIKE									
				Poginuli			TTO			LTO			
	2019	2020	% Ind	2019	2020	% Ind	2019	2020	% Ind	2019	2020	% Ind	
Nepoštivanje svjetlosnog znaka	2	1	-50				7			1	2	100	
Nekorištenje obilježenog pješačkog prijelaza		1					1	1					
Nekorištenje pothodnika/nathodnika		1									1		
Ostale greške pješaka	4									2			
UKUPNO	6	3	-50				8	1	-88	3	3		

PROMETNE NESREĆE I POSLJEDICE PREMA ZNAČAJKAMA CESTE

ZNAČAJKE CESTE		PROMETNE NESREĆE								
		Ukupno			s poginulim osobama			s ozlijeđenim osobama		
		2019	2020	% Ind	2019	2020	% Ind	2019	2020	% Ind
Križanje	T - križanje	106	74	-30		1		29	27	-7
	Y - križanje	14	13	-7				3	2	-33
	četverokrako križanje	111	85	-23				41	17	-59
	kružni tok	25	30	20		1		2	3	50
	ostalo	20	6	-70				6	3	-50
	čvor u više razina									
Izvan križanja i čvora	most	1	1					1		
	podvožnjak									
	nadvožnjak	6	1	-83				1		
	tunel	1								
Prijelaz preko želj. pruge	fizički zaštićen-otvoren	4	1	-75	1			2		
	fizički zaštićen-zatvoren	6	3	-50				1		
	svj.signalizacija-ispravan	2	1	-50						
	svj.signalizacija-neispravan									
	nezaštićen-pregledan	4	2	-50	1			2	2	
	nezaštićen-nepregledan									
Cesta	zavoj	148	181	22	2			56	64	14
	ravni cestovni potez	404	385	-5	2	2		119	95	-20
	parkiralište	92	84	-9				4	2	-50
	pješački prijelaz	10	7	-30				8	6	-25
	nogostup	2	7	250					5	
	biciklistička staza	3	4	33				2	3	50
	ostalo	25	27	8	1			4	8	100
	Pješačka zona	2	2					1	1	
	Zona smirenog prometa		1							
UKUPNO	986	915	-7	7	3	-57	282	238	-16	

SUDIONICI PROMETNIH NESREĆA

Nastradali sudionici u prometnim nesrećama

NASTRADALI SUDIONICI	POGINULI			OZLIJEĐENI		
	2019	2020	% Ind	2019	2020	% Ind
Vozači	7	3	-57.1	247	207	-16.2
Putnici		1		78	68	-12.8
Pješaci				36	28	-22.2
Ostali					2	
UKUPNO	7	4	-42.9	361	305	-15.5

Nastradali sudionici u prometnim nesrećama prema dobi

DOB	UKUPNO			POGINULI			TEŠKO OZLIJEĐENI			LAKO OZLIJEĐENI		
	2019	2020	% Ind	2019	2020	% Ind	2019	2020	% Ind	2019	2020	% Ind
do 17 godina	40	24	-40.0				7	6	-14.3	33	18	-45.5
18 - 20	25	25					5	2	-60.0	20	23	15.0
21 - 24	38	31	-18.4	1			1	6	500.0	36	25	-30.6
25 - 29	41	33	-19.5				7	4	-42.9	34	29	-14.7
30 - 34	37	33	-10.8				4	7	75.0	33	26	-21.2
35 - 44	62	50	-19.4	2			8	10	25.0	52	40	-23.1
45 - 54	41	47	14.6	1	2	100.0	4	7	75.0	36	38	5.6
55 - 64	43	29	-32.6	2			7	10	42.9	34	19	-44.1
65 i više godina	41	37	-9.8	1	2	100.0	11	13	18.2	29	22	-24.1
UKUPNO	368	309	-16.0	7	4	-42.9	54	65	20.4	307	240	-21.8

Nastradali sudionici u prometnim nesrećama prema spolu

NASTRADALI SUDIONICI	POGINULI				OZLIJEĐENI			
	2019		2020		2019		2020	
	Muški	Ženski	Muški	Ženski	Muški	Ženski	Muški	Ženski
Vozači	7		3		175	72	138	69
Putnici			1		30	48	36	32
Pješaci					11	25	9	19
Ostali							2	
UKUPNO	7		4		216	145	185	120

Nastradala djeca u prometu

SVOJSTVO DJETETA	POGINULI			TEŠKO OZLIJEĐENI			LAKO OZLIJEĐENI		
	2019	2020	% Ind	2019	2020	% Ind	2019	2020	% Ind
Vozači				2	3	50	1	3	200
Putnici					1		14	7	-50
Pješaci				1			5	2	-60
Ostali									
UKUPNO				3	4	33.33	20	12	-40

Sudionici u prometnim nesrećama prema stupnju alkoholiziranosti

RAZINA	BROJ SUDIONIKA			POGINULO			OZLIJEĐENO		
	2019	2020	% Ind	2019	2020	% Ind	2019	2020	% Ind
0.00 - 0.50	32	43	34.4				1	7	600.0
0.51 - 1.00	45	30	-33.3	1			11	1	-90.9
1.01 - 1.50	57	61	7.0				9	13	44.4
1.51 - 2.00	62	46	-25.8				16	8	-50.0
2.01 - 2.50	26	32	23.1				8	8	
2.51 - 3.00	15	14	-6.7				7	5	-28.6
3.01 - 3.50	3	6	100.0				3	1	-66.7
Preko 3.50	1						1		
Ukupno	241	232	-3.7	1			56	43	-23.2

Prometne nesreće i posljedice prema vrsti vozila

VRSTA VOZILA	Broj vozila u PN			Poginuli			Ozljeđeni		
	2019	2020	% Ind	2019	2020	% Ind	2019	2020	% Ind
Moped	18	17	-6		1		14	12	-14
Motocikl	26	17	-35		1		18	16	-11
Osobni automobil	1379	1185	-14	3	1	-67	235	182	-23
Teretni automobil	149	186	25				5	14	180
Autobus	11	11							
Traktor	15	16	7	1			2	2	
Bicikl	51	58	14	3	1	-67	41	42	2
Ostalo	39	50	28				2		
UKUPNO	1688	1540	-9	7	2	-71	317	268	-15

PROMETNE NESREĆE KOJE SU UZROKOVALI VOZAČI MOTORNIH VOZILA

Prometne nesreće koje su uzrokovali vozači motornih vozila

PROMETNA NESREĆA	SVI VOZAČI MOTORNIH VOZILA			MLADI VOZAČI 15 - 23 god. starosti			VOZAČI BEZ POLOŽENOG ISPITA		
	2019	2020	% Ind	2019	2020	% Ind	2019	2020	% Ind
S poginulim osobama	6	4	-33.3	1			2		
S ozlijeđenim osobama	244	214	-12.3	40	48	20.0	13	7	-46.2
S materijalnom štetom	598	583	-2.5	100	92	-8.0	45	8	-82.2
Ukupno	848	801	-5.5	141	140	-0.7	60	15	-75.0

Posljedice po vozače motornih vozila koji su uzrokovali prometnu nesreću

POSLEDICA	SVI VOZAČI MOTORNIH VOZILA			MLADI VOZAČI 15 - 23 god. starosti			VOZAČI BEZ POLOŽENOG ISPITA		
	2019	2020	% Ind	2019	2020	% Ind	2019	2020	% Ind
smrtno stradali	6	4	-33.3	1			2		
teške tjelesne ozljede	44	50	13.6	10	10		4	1	-75.0
lake tjelesne ozljede	212	176	-17.0	34	42	23.5	10	6	-40.0
Ukupno	250	218	-12.8	41	48	17.1	15	7	-53.3

Vozači motornih vozila koji su uzrokovali prometnu nesreću prema stupnju alkoholiziranost

VOŽNJA POD UTJECajem	SVI VOZAČI MOTORNIH VOZILA			MLADI VOZAČI 15 - 23 god. starosti			VOZAČI BEZ POLOŽENOG ISPITA		
	2019	2020	% Ind	2019	2020	% Ind	2019	2020	% Ind
0,00 - 0,50	22	28	27.3	3	2	-33.3	1		
0,51 - 1,00	36	22	-38.9	5	6	20.0	4		
1,01 - 1,50	56	57	1.8	10	12	20.0	4		
1,51 - 2,00	57	46	-19.3	9	11	22.2	5	2	-60.0
2,01 - 2,50	23	29	26.1	1	5	400.0	3	1	-66.7
2,51 - 3,00	15	14	-6.7		2		2	1	-50.0
3,01 - 3,50		6			1			2	
Preko 3,50		2							
Ukupno	209	204	-2.4	28	39	39.3	19	6	-68.4

PREKRŠAJI U PROMETU (prekršaji za 2019. i 2020. godinu obrađivani su na dan 08.01.2021)

VRSTA PREKRŠAJA		BROJ PREKRŠAJA		
		2019	2020	% Ind
Crveno svjetlo		57	137	140.4
Vožnja pod utjecajem alkohola	Ukupno	982	1202	22.4
	do 0,50 g/kg alkohola	69	89	29.0
	od 0,50 do 1,00 g/kg alkohola	289	354	22.5
	od 1,00 do 1,50 g/kg alkohola	255	360	41.2
	iznad 1,50 g/kg alkohola	369	399	8.1
Vožnja pod utjecajem odbijeno podvrgavanje ispitivanju na alkoh.		67	73	9.0
Vožnja pod utjecajem alko.ili droga - vozač bicikla ili zaprež. vozila		120	226	88.3
Vožnja pod utjecajem droga ili lijekova		4	6	50.0
Odbijanje podvrgavanju ispitivanja alkohol/droga		3	4	33.3
Sveukupno brzina		6934	8244	18.9
Nepropisna brzina izvan naselja	Ukupno	722	2108	192.0
	10 do 30 km/sat veća od dopuštene	558	1685	202.0
	30 do 50 km/sat veća od dopuštene	150	407	171.3
	više od 50 km/sat veća od dopuštene	14	16	14.3
Nepropisna brzina limit vozilo				
Nepriklad. brzina vidljivosti, gustoći prom., stanju ceste i dr.		255	238	-6.7
Nepropisna brzina u naselju	Ukupno	5957	5898	-1.0
	10 do 20 km/sat veća od dopuštene	4162	4050	-2.7
	20 do 30 km/sat veća od dopuštene	1323	1417	7.1
	30 do 50 km/sat veća od dopuštene	291	338	16.2
	10 km/sat veća od dopuštene	163	65	-60.1
	više od 50 km/sat veća od dopuštene	18	28	55.6
Korištenje mobitela za vrijeme vožnje - stara odredba		287	10	-96.5
Nepoštivanje prednosti prolaska		118	107	-9.3
Nepoštivanje prometnog znaka		1066	1275	19.6
Nepoštivanje naredbi ovlaštene službene osobe		29	49	69.0
Radnje vozilom (uključ., prestroja., skretanje, obilaženje)		243	220	-9.5
Ne davanje pokazivača smjera		71	23	-67.6
Nepropisno uključivanje u promet		52	34	-34.6
Nepropisno mimoilaženje		8	16	100.0
Nepropisno parkiranje i zaustav.	Ukupno	1854	1837	-0.9
	Ometanje kretanja pješaka	342	235	-31.3
	Na mjestu rezerv. za vozila osoba s invaliditetom	470	479	1.9
	Ostalo	1042	1123	7.8
Nepropisno pretjecanje i obilaženje		41	41	
Nereg. i tehnički nepr. vozilo	Ukupno	248	348	40.3
	Više od 15 dana	152	234	53.9
	Traktor, radni stroj do 15 dana	92	109	18.5
	Ostalo	4	5	25.0
Neustupanje prednosti pješacima		193	166	-14.0
Prekršaji pješaka	Ukupno	258	146	-43.4
	Nepropisno kretanje pješaka po kolniku	4	1	-75.0
	Nepropisno prelaž. pješaka preko kolnika	192	96	-50.0
	Nepoštivanje crvenog svjetla na semaforu	62	49	-21.0

Sigurnos. pojas	Nekorištenje sigurnosnog pojasa	1652	2252	36.3
	Prijevoz na prednjem sjedalu /visina/ autosjedalici i dr.	24	46	91.7
Strana i smjer kretanja	Ukupno	84	135	60.7
	Ne držanje strane kretanja	64	98	53.1
	Zabranjeni ili suprotan smjer	20	37	85.0
Tehnički neispr. vozilo	Ukupno	27	63	133.3
	Veći nedostaci	22	29	31.8
	Opasni nedostaci	5	34	580.0
Upravljanje vozilom kad je vozačka dozvola oduzeta		134	130	-3.0
Vožnja bez položenog vozačkog ispita		150	224	49.3
Vožnja bez svjetla na vozilu	Ukupno	365	444	21.6
	Motorna vozila	50	79	58.0
	Bicikl	174	262	50.6
	Ostalo	141	103	-27.0
Zaštitna kaciga	Motocikli i mopedi	56	96	71.4
	Biciklisti	2	5	150.0
Reflektirajući prsluk ili dr. reflektirajuća oznaka - biciklisti		252	441	75.0
Ne zaustavljanje ispred željezničke pruge		137	227	65.7
Upotrebljavanje mobitela za vrijeme vožnje - nova odredba		172	902	424.4
Neodjavljivanje vozila		1148	245	-78.7
Ostali prekršaji		2674	3178	18.8
Sveukupno		19318	22243	15.1

Prekršaji u prometu po policijskim postajama

POLICIJSKE POSTAJE	BROJ PREKRŠAJA		
	2019	2020	% Ind
PPRP Varaždin	11692	13975	19.5
PP Varaždin	180	366	103.3
PGP Varaždin	253	178	-29.6
PP Ivanec	2304	2580	12.0
PP Ludbreg	2214	2268	2.4
PP Novi Marof	2675	2876	7.5
UKUPNO	19318	22243	15.1

KRETANJE PROMETNIH NESREĆA I POSLJEDICA

MJESEC	PN s materijalnom štetom		
	2019	2020	% Ind
siječanj	56	50	-11
veljača	66	48	-27
ožujak	60	48	-20
travanj	55	30	-45
svibanj	60	43	-28
lipanj	56	54	-4
srpanj	51	70	37
kolovoz	34	52	53
rujan	53	72	36
listopad	59	74	25
studen	69	70	1
prosinac	79	63	-20

MJESEC	PN s ozlijeđenim osobama		
	2019	2020	% Ind
siječanj	11	23	109
veljača	26	17	-35
ožujak	28	12	-57
travanj	23	11	-52
svibanj	23	14	-39
lipanj	29	25	-14
srpanj	30	33	10
kolovoz	20	25	25
rujan	21	30	43
listopad	17	25	47
studen	25	18	-28
prosinac	29	6	-79

MJESEC	PN s poginulim osobama		
	2019	2020	% Ind
siječanj			
veljača			
ožujak			
travanj	1		
svibanj	1		
lipanj	1	2	100
srpanj	1	1	
kolovoz			
rujan	1	1	
listopad			
studen			
prosinac	2		

MJESEC	Poginule osobe u PN		
	2019	2020	% Ind
siječanj			
veljača			
ožujak			
travanj	1		
svibanj	1		
lipanj	1	2	100
srpanj	1	1	
kolovoz			
rujan	1	1	
listopad			
studen			
prosinac	2		

MJESEC	Teško ozljeđene osobe u PN		
	2019	2020	% Ind
siječanj	1	7	600
veljača	5	5	
ožujak	3	4	33
travanj	3	4	33
svibanj	3	3	
lipanj	7	5	-29
srpanj	6	9	50
kolovoz	5	4	-20
rujan	9	8	-11
listopad	2	8	300
studen	5	6	20
prosinac	5	2	-60

MJESEC	Lako ozljeđene osobe u PN		
	2019	2020	% Ind
siječanj	13	21	62
veljača	29	14	-52
ožujak	28	13	-54
travanj	25	12	-52
svibanj	25	15	-40
lipanj	31	25	-19
srpanj	28	37	32
kolovoz	26	29	12
rujan	19	32	68
listopad	19	22	16
studen	29	15	-48
prosinac	35	10	-71

USPOREDBA NAJTEŽIH PREKRŠAJA U PROMETNIM NESREĆAMA I U NADZORU PROMETA

Prekršaji zbog nedopuštene i neprilagođene brzine utvrđeni nadzorom prometa

Nepropisna brzina		PPRP Varaždin			PP Ivanec			PP Ludbreg			PP Novi Marof			Sveukupno		
		2019	2020	% Ind	2019	2020	% Ind	2019	2020	% Ind	2019	2020	% Ind	2019	2020	% Ind
Sveukupno brzina		4260	5422	27.3	913	1060	16.1	906	593	-34.5	855	1169	36.7	6934	8244	18.9
Nepropisna brzina izvan naselja	Ukupno	656	2031	209.6	28	75	167.9	9			29	2	-93.1	722	2108	192.0
	10 do 30 km/sat veća od dop.	498	1632	227.7	25	52	108.0	8			27	1	-96.3	558	1685	202.0
	30 do 50 km/sat veća od dop.	144	386	168.1	3	20	566.7	1			2	1	-50.0	150	407	171.3
	više od 50 km/sat veća od dop.	14	13	-7.1		3								14	16	14.3
Nepropisna brzina limit vozilo																
Nepriklad. brzina vidljivosti, gustoći prom., stanju ceste i dr.		151	135	-10.6	53	39	-26.4	31	31		20	33	65.0	255	238	-6.7
Nepropisna brzina u naselju	Ukupno	3453	3256	-5.7	832	946	13.7	866	562	-35.1	806	1134	40.7	5957	5898	-1.0
	10 do 20 km/sat veća od dop.	2381	2183	-8.3	463	658	42.1	643	393	-38.9	675	816	20.9	4162	4050	-2.7
	20 do 30 km/sat veća od dop.	859	818	-4.8	276	249	-9.8	77	93	20.8	111	257	131.5	1323	1417	7.1
	30 do 50 km/sat veća od dop.	192	229	19.3	76	34	-55.3	8	19	137.5	15	56	273.3	291	338	16.2
	10 km/sat veća od dop.	7	8	14.3	14	3	-78.6	138	54	-60.9	4			163	65	-60.1
	više od 50 km/sat veća od dop.	14	18	28.6	3	2	-33.3		3		1	5	400.0	18	28	55.6

Odnos prometnih nesreća i prekršaja u nadzoru prometa kojima je uzrok brzina

Policajska postaja	Broj PN zbog brzine			Prekršaji u nadzoru prometa zbog brzine			Prekršaji u nadzoru/ prometne nesreće			Poginuli u PN zbog brzine		
	2019	2020	% Ind	2019	2020	% Ind	2019	2020	+ -	2019	2020	% Ind
PPRP Varaždin	136	123	-9.6	4260	5422	27.3	31.3	44.1	12.8	2	1	-50.0
PP Ivanec	41	37	-9.8	913	1060	16.1	22.3	28.6	6.4	1		
PP Ludbreg	28	33	17.9	906	593	-34.5	32.4	18.0	-14.4			
PP Novi Marof	23	34	47.8	855	1169	36.7	37.2	34.4	-2.8	1	1	
Ukupno	228	227	-0.4	6934	8244	18.9	30.4	36.3	5.9	4	2	-50.0

Odnos prometnih nesreća i prekršaja u nadzoru prometa kojima je uzrok nepropisno pretjecanje i obilaženje

Policajska postaja	Broj PN zbog pretjecanja i obilaženja			Prekršaji u nadzoru prometa zbog pretjecanja i obilaženja			Prekršaji u nadzoru/ prometne nesreće		
	2019	2020	% Ind	2019	2020	% Ind	2019	2020	+ -
PPRP Varaždin	12	26	116.7	30	21	-30.0	2.5	0.8	-1.7
PP Ivanec	6	7	16.7	1	7	600.0	0.2	1.0	0.8
PP Ludbreg	11	2	-81.8	7	6	-14.3	0.6	3.0	2.4
PP Novi Marof	4	3	-25.0	3	7	133.3	0.8	2.3	1.6
Ukupno	33	38	15.2	41	41		1.2	1.1	-0.2

Odnos prometnih nesreća i prekršaja u nadzoru prometa zbog nepoštivanja prednosti prolaska i crvenog svjetla

Policijska postaja	Broj PN zbog prednosti prolaska i crvenog svjetla			Prekršaji u nadzoru prometa zbog prednosti prolaska i crvenog svjetla			Prekršaji u nadzoru/ prometne nesreće		
	2019	2020	% Ind	2019	2020	% Ind	2019	2020	+ -
PPRP Varaždin	106	81	-23.6	127	197	55.1	1.2	2.4	1.2
PP Ivanec	8	18	125.0	18	17	-5.6	2.3	0.9	-1.3
PP Ludbreg	7	13	85.7	16	15	-6.3	2.3	1.2	-1.1
PP Novi Marof	10	10		8	10	25.0	0.8	1.0	0.2
Ukupno	131	122	-6.9	169	228	34.9	1.3	1.9	0.6

Prekršaji zbog vožnje pod utjecajem alkohola ili opojnih droga utvrđeni u nadzoru prometa

Nepropisna brzina		PPRP Varaždin i PP Varaždin			PP Ivanec			PP Ludbreg			PP Novi Marof			Sveukupno		
		2019	2020	% Ind	2019	2020	% Ind	2019	2020	% Ind	2019	2020	% Ind	2019	2020	% Ind
Vožnja pod utjecajem alkohola	Ukupno	484	605	25.0	155	191	23.2	157	213	35.7	186	193	3.8	982	1202	22.4
	do 0,50 g/kg alkohola	35	41	17.1	9	14	55.6	9	17	88.9	16	17	6.3	69	89	29.0
	od 0,50 do 1,00 g/kg alkohola	139	181	30.2	37	51	37.8	47	65	38.3	66	57	-13.6	289	354	22.5
	od 1,00 do 1,50 g/kg alkohola	132	177	34.1	38	57	50.0	47	73	55.3	38	53	39.5	255	360	41.2
	iznad 1,50 g/kg alkohola	178	206	15.7	71	69	-2.8	54	58	7.4	66	66		369	399	8.1
Vožnja pod utjecajem odbijeno podvrgavanje ispitivanju na alkoh.		36	44	22.2	6	8	33.3	6	11	83.3	19	10	-47.4	67	73	9.0
Vožnja pod utjecajem alko.ili droga - vozač bicikla ili zaprež. vozila		99	188	89.9	1	9	800.0	16	24	50.0	4	5	25.0	120	226	88.3
Vožnja pod utjecajem droga ili lijekova		1	5	400.0	1	1		1			1			4	6	50.0
Odbijanje podvrgavanje ispitivanja alkohol/droga		1	2	100.0				1			1	2	100.0	3	4	33.3
Ukupno		621	844	35.9	163	209	28.2	181	248	37.0	211	210	-0.5	1176	1511	28.5

Odnos prometnih nesreća i prekršaja u nadzoru prometa u kojima su sudjelovali alkoholizirani vozači

Policijska postaja	Vozači MV sudionici prometnih nesreća	Prometne nesreće				Nadzorom prometa utvrđeni broj alkoholiziranih vozača	Broj alkohol. vozača utvrđen u nadzoru prometa na jednog alkohol. vozača sudionika promet. nesreća
		Vozači MV pod utjecajem alkohola					
		Sudionici prometnih nesreća	% alkoholiziranih vozača od vozača sud. prometnih nesreća	Koji su skrivili prometnu nesreću	% alkoholiziranih vozača koji su skrivili PN od vozača sud. prometnih nesreća		
PPRP Varaždin	767	120	15.6	106	13.8	605	5.0
PP Ivanec	197	42	21.3	42	21.3	191	4.5
PP Ludbreg	136	31	22.8	26	19.1	213	6.9
PP Novi Marof	106	23	21.7	30	28.3	193	8.4
Ukupno	1206	216	17.9	204	16.9	1202	5.6

STANJE SIGURNOSTI NA DRŽAVNOJ GRANICI

Promet putnika

Granični prijelaz		Ulaz				Izlaz				Domaći			EU			Treće zemlje			Sveukupno	
		Domaći	EU	Treće zemlje	Ukupno	Domaći	EU	Treće zemlje	Ukupno	Ulaz	Izlaz	Ukupno	Ulaz	Izlaz	Ukupno	Ulaz	Izlaz	Ukupno		
Broj prijelaza putnika	Cvetlin	2020	38847	62295		101142	32727	43061	1	75789	38847	32727	71574	62295	43061	105356		1	1	176931
		2019	90841	166933	3	257777	102089	221638	1	323728	90841	102089	192930	166933	221638	388571	3	1	4	581505
		% Ind.	-57.2	-62.7		-60.8	-67.9	-80.6		-76.6	-57.2	-67.9	-62.9	-62.7	-80.6	-72.9				-75.0
	Dubrava Križovljanska	2020	275723	212399	29163	517285	277626	230707	30024	538357	275723	277626	553349	212399	230707	443106	29163	30024	59187	1055642
		2019	546144	750647	50082	1346873	569885	805067	53472	1428424	546144	569885	1116029	750647	805067	1555714	50082	53472	103554	2775297
		% Ind.	-49.5	-71.7	-41.8	-61.6	-51.3	-71.3	-43.9	-62.3	-49.5	-51.3	-50.4	-71.7	-71.3	-71.5	-41.8	-43.9	-42.8	-62.0
	Gornja Voća	2020	4671	2961		7632	3102	2443		5545	4671	3102	7773	2961	2443	5404				13177
		2019	7536	7983		15519	6396	6860	2	13258	7536	6396	13932	7983	6860	14843		2	2	28777
		% Ind.	-38.0	-62.9		-50.8	-51.5	-64.4		-58.2	-38.0	-51.5	-44.2	-62.9	-64.4	-63.6				-54.2
	Otok Virje	2020	95537	105722	3973	205232	100232	99742	4269	204243	95537	100232	195769	105722	99742	205464	3973	4269	8242	409475
		2019	308417	415183	11559	735159	319644	416682	12179	748505	308417	319644	628061	415183	416682	831865	11559	12179	23738	1483664
		% Ind.	-69.0	-74.5	-65.6	-72.1	-68.6	-76.1	-64.9	-72.7	-69.0	-68.6	-68.8	-74.5	-76.1	-75.3	-65.6	-64.9	-65.3	-72.4
	Ukupno	2020	414778	383377	33136	831291	413687	375953	34294	823934	414778	413687	828465	383377	375953	759330	33136	34294	67430	1655225
		2019	952938	1340746	61644	2355328	998014	1450247	65654	2513915	952938	998014	1950952	1340746	1450247	2790993	61644	65654	127298	4869243
		% Ind.	-56.5	-71.4	-46.2	-64.7	-58.5	-74.1	-47.8	-67.2	-56.5	-58.5	-57.5	-71.4	-74.1	-72.8	-46.2	-47.8	-47.0	-66.0

Promet vozila

Granični prijelaz			Ulaz				Izlaz				Domaći			EU			Treće zemlje			Sveukupno
			Domaći	EU	Treće zemlje	Ukupno	Domaći	EU	Treće zemlje	Ukupno	Ulaz	Izlaz	Ukupno	Ulaz	Izlaz	Ukupno	Ulaz	Izlaz	Ukupno	
Broj prijelaza vozila	Cvetlin	2020	24384	36097		60481	20570	25238	1	45809	24384	20570	44954	36097	25238	61335		1	1	106290
		2019	52018	88961		140979	59157	116308		175465	52018	59157	111175	88961	116308	205269				316444
		% Ind.	-53.1	-59.4		-57.1	-65.2	-78.3		-73.9	-53.1	-65.2	-59.6	-59.4	-78.3	-70.1				-66.4
	Dubrava Križovljanska	2020	141667	107882	18008	267557	143285	111315	18122	272722	141667	143285	284952	107882	111315	219197	18008	18122	36130	540279
		2019	181246	260400	21368	463014	192339	280484	23461	496284	181246	192339	373585	260400	280484	540884	21368	23461	44829	959298
		% Ind.	-21.8	-58.6	-15.7	-42.2	-25.5	-60.3	-22.8	-45.0	-21.8	-25.5	-23.7	-58.6	-60.3	-59.5	-15.7	-22.8	-19.4	-43.7
	Gornja Voća	2020	2869	1988		4857	1991	1672		3663	2869	1991	4860	1988	1672	3660				8520
		2019	5036	5392		10428	4544	4877		9421	5036	4544	9580	5392	4877	10269				19849
		% Ind.	-43.0	-63.1		-53.4	-56.2	-65.7		-61.1	-43.0	-56.2	-49.3	-63.1	-65.7	-64.4				-57.1
	Otok Virje	2020	45766	48296	1938	96000	47944	44311	2123	94378	45766	47944	93710	48296	44311	92607	1938	2123	4061	190378
		2019	103528	137736	3914	245178	106123	136956	4071	247150	103528	106123	209651	137736	136956	274692	3914	4071	7985	492328
		% Ind.	-55.8	-64.9	-50.5	-60.8	-54.8	-67.6	-47.9	-61.8	-55.8	-54.8	-55.3	-64.9	-67.6	-66.3	-50.5	-47.9	-49.1	-61.3
	Ukupno	2020	214686	194263	19946	428895	213790	182536	20246	416572	214686	213790	428476	194263	182536	376799	19946	20246	40192	845467
		2019	341828	492489	25282	859599	362163	538625	27532	928320	341828	362163	703991	492489	538625	1031114	25282	27532	52814	1787919
		% Ind.	-37.2	-60.6	-21.1	-50.1	-41.0	-66.1	-26.5	-55.1	-37.2	-41.0	-39.1	-60.6	-66.1	-63.5	-21.1	-26.5	-23.9	-52.7

POŽARI

Požari i posljedice požara

POŽARI		2019	2020	% Ind	
UKUPNO POŽARA	UKUPNO	230	155	-32.6	
	Nastradale osobe	Ukupno	5	4	-20.0
		LTO	4	4	
		TTO			
		Smrt	1		
Materijalna šteta	1199500	581500	-51.5		
GRAĐEVINSKI OBJEKTI	UKUPNO	56	57	1.8	
	Nastradale osobe	Ukupno	4	4	
		LTO	3	4	
		TTO			
		Smrt	1		
Materijalna šteta	471600	459000	-2.7		
PROMETNA SREDSTVA	UKUPNO	25	17	-32.0	
	Nastradale osobe	Ukupno	1		
		LTO	1		
		TTO			
		Smrt			
Materijalna šteta	696000	100500	-85.6		
OTVORENI PROSTOR	UKUPNO	149	81	-45.6	
	Nastradale osobe	Ukupno			
		LTO			
		TTO			
		Smrt			
Materijalna šteta	31900	22000	-31.0		

Eksplodije

EKSPLOZIJE		2019	2020	% Ind	
UKUPNO	UKUPNO	1			
	Nastradale osobe	Ukupno	1		
		LTO			
		TTO			
		Smrt	1		
Materijalna šteta	10000				

SIGURNOSNI DOGAĐAJI

Događaji koji nemaju obilježja kaznenog djela (nesreće)

	2019	2020	% Ind
Masovno trovanje hranom			
Nesreća na radu	22	34	54.5
Nesreće u domu			
Nesretni slučaj	17	34	100.0
Padovi	108	102	-5.6
Prevrtnje traktora i radnog stroja	5	1	-80.0
Samoranjavanje oružjem			
Smrzavanje			
Trovanje plinom	4	4	
Utapanja	1	2	100.0
Željeznička nesreća			
UKUPNO	157	177	12.7

Događaji koji nemaju obilježja kaznenog djela (nesreće) po policijskim postajama

	PP Varaždin			PPRP Varaždin			PP Ivanec			PP Ludbreg			PP Novi Marof			Ukupno		
	2019	2020	% Ind	2019	2020	% Ind	2019	2020	% Ind	2019	2020	% Ind	2019	2020	% Ind	2019	2020	% Ind
Masovno trovanje hranom																		
Nesreća na radu	11	19	72.7					9		6	4	-33.3	5	2	-60.0	22	34	54.5
Nesreće u domu																		
Nesretni slučaj	7	14	100.0	1			4	8	100.0		2		5	10	100.0	17	34	100.0
Padovi	32	22	-31.3	21	39	85.7	12	16	33.3	23	15	-34.8	20	10	-50.0	108	102	-5.6
Prevrtnje traktora i radnog stroja	1			1			1						2	1	-50.0	5	1	-80.0
Samoranjavanje oružjem																		
Smrzavanje																		
Trovanje plinom	2	3	50.0										2	1	-50.0	4	4	
Utapanja		2								1						1	2	100.0
Željeznička nesreća																		
UKUPNO	53	60	13.2	23	39	69.6	17	33	94.1	30	21	-30.0	34	24	-29.4	157	177	12.7

SAMOUBOJSTVA I POKUŠAJI SAMOUBOJSTVA

		2019	2020	% Ind
Samoub.	Ukupno	55	62	12.7
	izvršeno	21	36	71.4
	u pokušaju	34	26	-23.5
Spol	muški	36	42	16.7
	ženski	19	20	5.3
Starost	do 20	5	6	20.0
	20 - 30	5	7	40.0
	30 - 40	5	5	
	40 - 50	13	6	-53.8
	50 - 60	9	10	11.1
	iznad 60	17	26	52.9
Motiv samoubojstva	Alkoholizam	8	4	-50.0
	Duševna bolest	12	13	8.3
	Gubitak posla			
	Gubitak djeteta			
	Gubitak bračnog druga		3	
	Ljubomora	3	3	
	Narkomanija	1		
	Nesređeni obiteljski odnosi	5	3	-40.0
	Neuspjeh u školi			
	Neželjena trudnoća			
	Zbog počinjenja KD			
	Siromaštvo	2		
	Staračka besperpektivnost	2	3	50.0
	Tjelesna bolest	8	10	25.0
Neutvrđen motiv	14	22	57.1	
Način izvršenja	Vješanje	19	25	31.6
	Trovanje	10	11	10.0
	Upotreba oružja	3	5	66.7
	Bacanje pod vlak	1		
	Utopljanje	2	2	
	Električna struja			
	Bacanje s građevine	1	2	100.0
	Minsko eksp. sredstva		1	
	Motorno vozilo			
	Plin		1	
	Rezanje oštrim predmetom	5	6	20.0
	Rezanje žila	6	3	-50.0
	Samospaljivanje	1		
	Ubadanje	2		
	Ostalo	5	5	