



IZVJEŠĆE O RADU PU VARAŽDINSKE ZA 2019. GODINU

Varaždin, siječanj 2020.

UVOD - STANJE SIGURNOSTI ZA 2019. GODINU

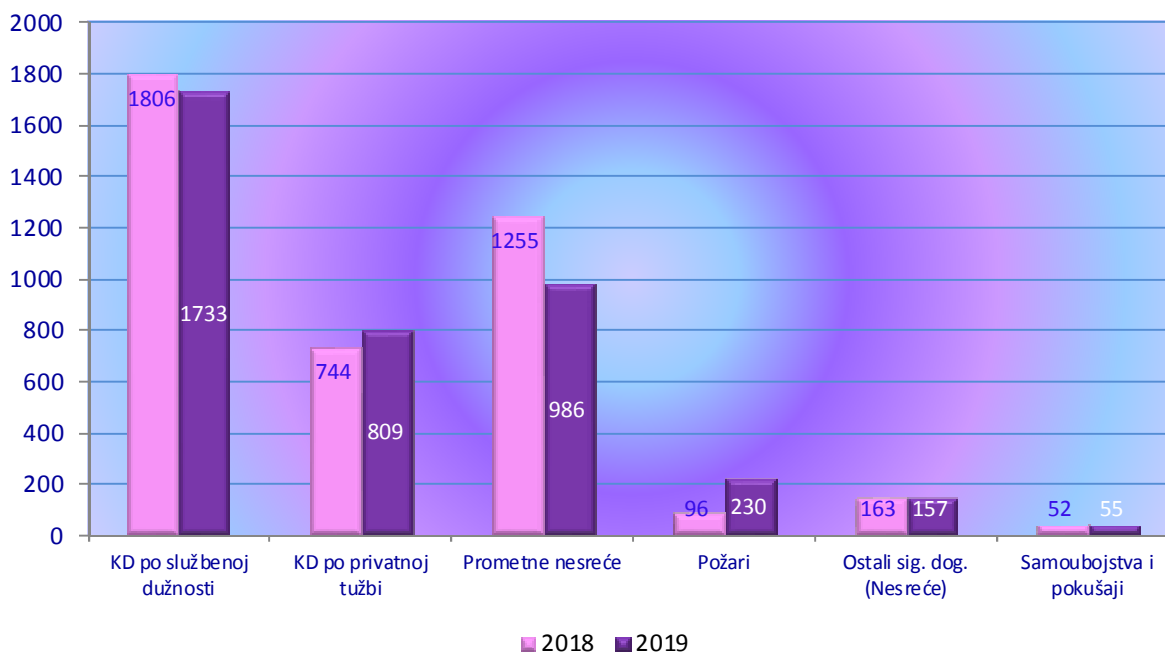
Opće stanje sigurnosti tijekom 2019. godine na području Policijske uprave varaždinske obilježeno je:

- **padom broja kaznenih djela za 4%** u odnosu na 2018. godinu, te su tako tijekom 2019. godine ukupno počinjena 1733 kaznena djela (bez kaznenih djela prometa 1691), dok je u 2018. godini ukupno počinjeno 1806 kaznenih djela (bez kaznenih djela prometa 1762).
- Kako je **zaštita i kontrola državne granice** važan čimbenik unutarnje sigurnosti i u tom segmentu službe policijski službenici PU varaždinske su uspješno provodili sve sigurnosne mjere zaštite i nadzora državne granice.

U svega 54,1 kilometar državne granice sa Republikom Slovenijom u 2019. godine, kada je zabilježen prijelaz 4,869,243 putnika dok je u 2018. godini zabilježen je prijelaz 4,943,779 putnika, odnosno za 1,5% manje.

Tijekom 2019. godine zabilježen je prijelaz 1,787,919 motornih vozila, dok je tijekom 2018. godine zabilježen prijelaz 1,750,488 motornih vozila što usporedbom daje porast od 2,1%.

- **padom ukupnog broja prometnih nesreća za 21%**, padom broja prometnih nesreća s poginulim osobama za 13%, padom broja prometnih nesreća s ozlijeđenim osobama za 14% i padom broja prometnih nesreća s materijalnom štetom za 24% u odnosu na 2018. godinu.
- **padom broja prekršaja iz područja javnog reda i mira za 19%** u odnosu na 2018. godinu. Tijekom 2019. godine evidentirano je 506 prekršaja, dok su tijekom 2018. godine evidentirana 623 prekršaja iz područja javnog reda i mira.



Kriminalitet

Tijekom 2019. godine na području PU varaždinske sveukupno su počinjena 2542 kaznena djela od kojih se za 1733 kaznenih djela postupak pokrenuo po službenoj dužnosti, za 655 kaznenih djela postupak se pokrenuo privatnom tužbom oštećene osobe, a za 154 kaznenih djela postupak se nije pokrenuo zbog izostanka prijedloga.

Ukupni kriminalitet gotovo je jednak kao i tijekom 2018. godine i razlika iznosi samo 6 kaznenih djela, pritom su kaznena djela za koja se progoni po službenoj dužnosti u padu za 4%, kaznena djela za koja se postupak pokreće privatnom tužbom u padu su za 2%, a kaznena djela za koja je izostao prijedlog za pokretanje kaznenog postupka u porastu su za 97%.

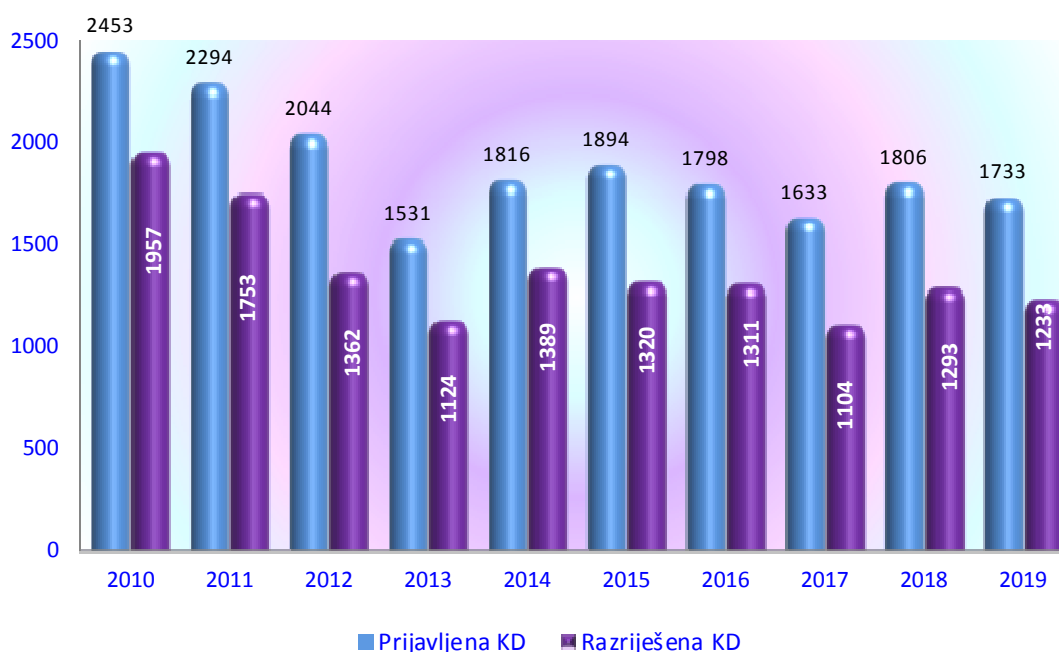
U kaznenim djelima za koja se postupak pokreće po službenoj dužnosti 63,6% je iz dijela općeg kriminaliteta, 5,4% je iz dijela gospodarskog kriminaliteta, 6,5% je iz dijela zlouporabe droga, 4,8% je iz dijela organiziranog kriminaliteta, 18,7% je iz kaznenih djela na štetu maloljetnika, 0,8% je iz dijela kibernetičkog kriminaliteta, 0,2% je iz dijela suzbijanja terorizma i 2,5% je iz dijela prometa.

Ukupan broj kaznenih djela u kojima je počinitelj bio nepoznat u trenutku saznanja za kazneno djelo u 2019. godini iznosi 1185, od kojeg broja je 685 kaznenih djela ili 57,8% bilo u kriminalističkim istraživanjima razriješeno.

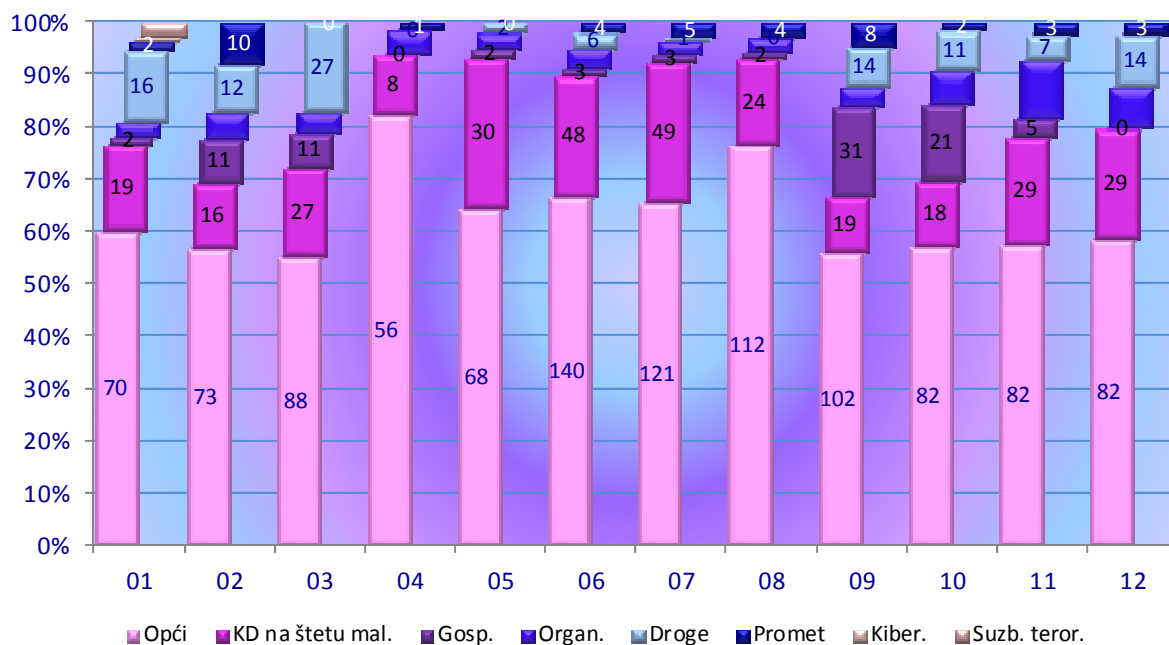
U izvještajnom razdoblju pronađeni su počinitelji iz 14 kaznenih djela prijavljenih u ranijim godinama. Ako naknadno otkrivenim kaznenim djelima iz izvještajnog razdoblja pribrojimo i kaznena djela koja su prijavljena ranijih godina, a njihov počinitelj je otkriven u izvještajnom razdoblju tada je u izvještajnom razdoblju 59% naknadno razriješenih kaznenih djela.

Postotak ukupne razriješenosti kaznenih djela bez kaznenih djela prometa iznosi 70,4%.

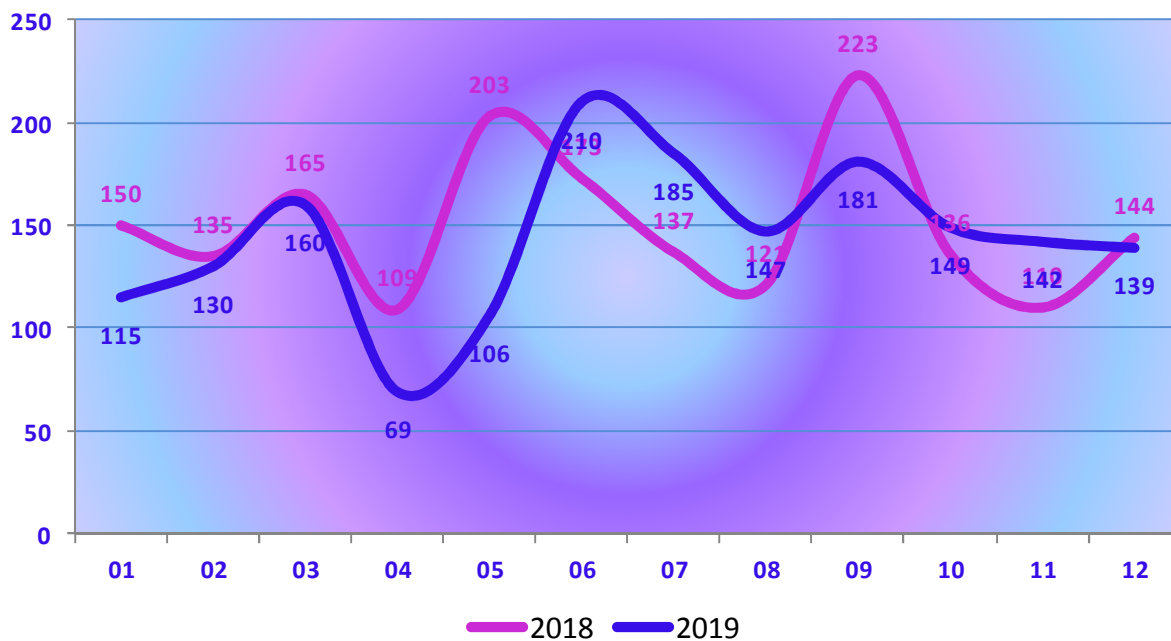
Kretanje prijavljenih i razriješenih kaznenih djela po službenoj dužnosti od 2010. do 2019. godine



Struktura kriminaliteta po mjesecima 2019. godine

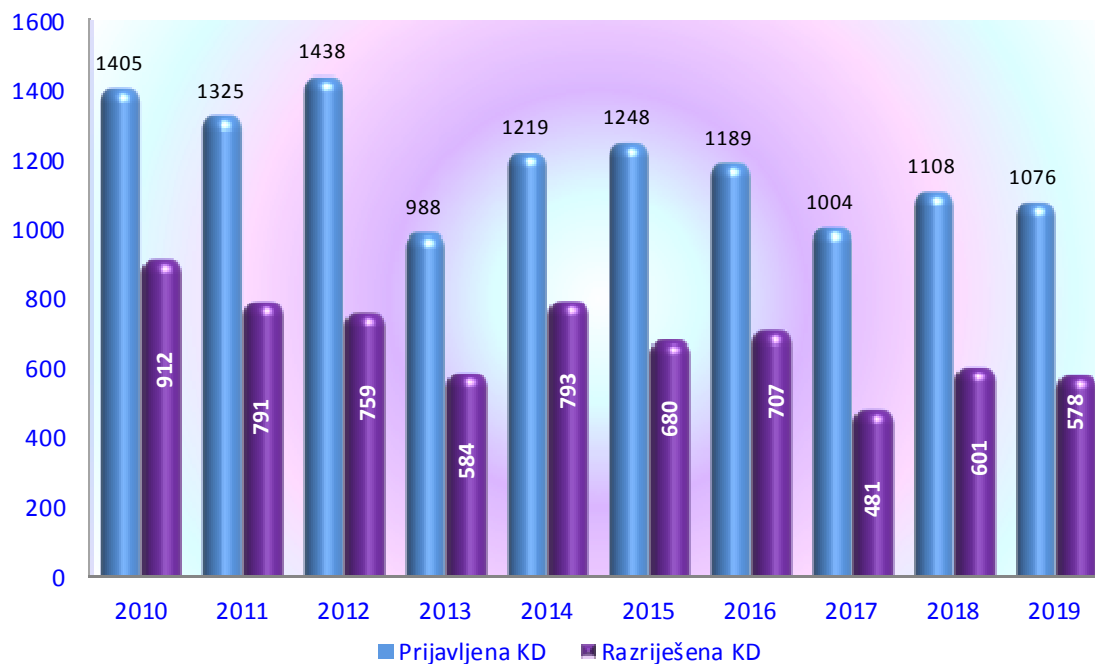


Kretanje kriminaliteta po službenoj dužnosti po mjesecima za 2018. i 2019. godinu

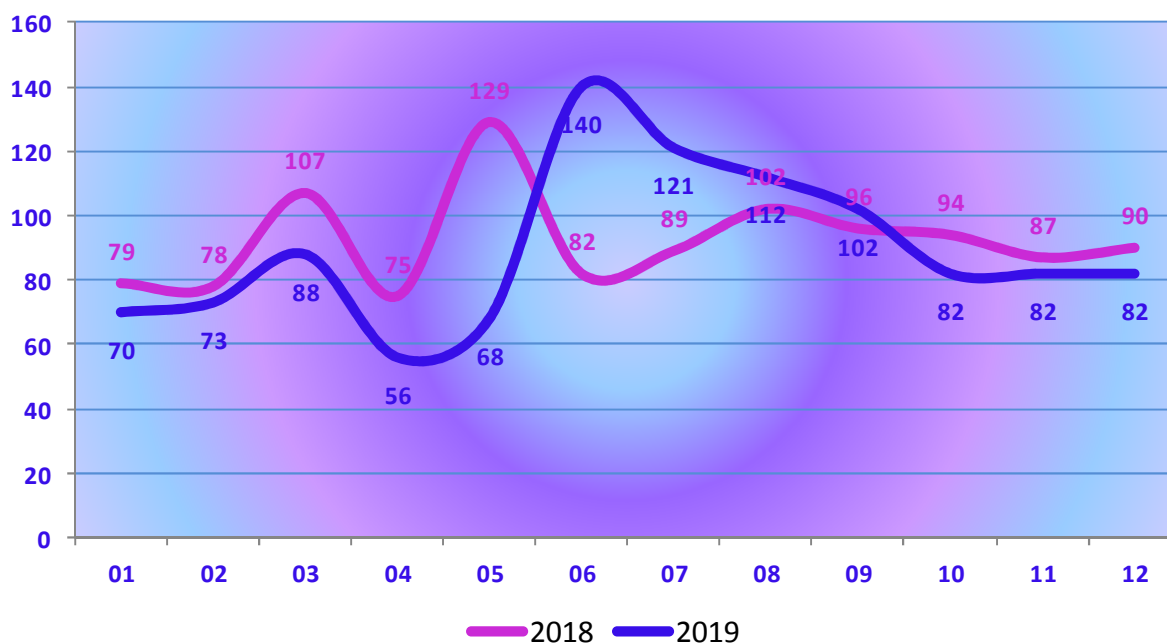


Udio **općeg kriminaliteta** u ukupnom kriminalitetu iznosi 63,6%. Od 1076 kaznenih djela razriješeno je 578 kaznenih djela pa shodno tome postotak ukupne razriješenosti iznosi 53,7%.

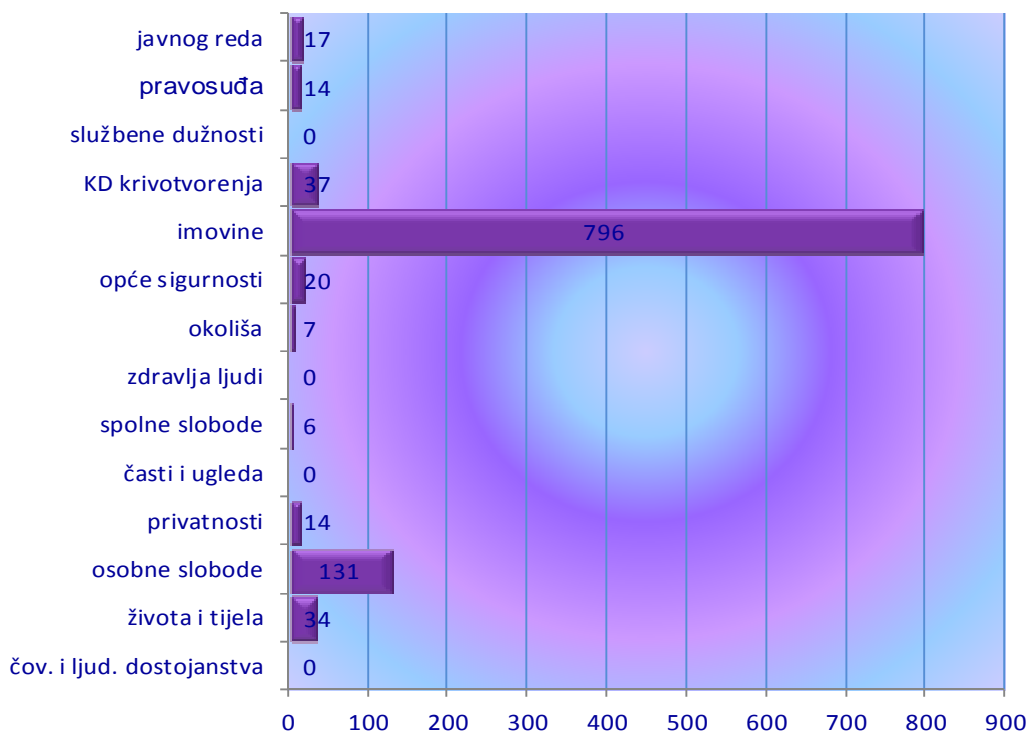
Kretanje prijavljenih i razriješenih kaznenih djela iz domene općeg kriminaliteta od 2010. do 2019. godine



Kretanje kaznenih djela iz domene općeg kriminaliteta po mjesecima 2018. i 2019. godine



Struktura općeg kriminaliteta

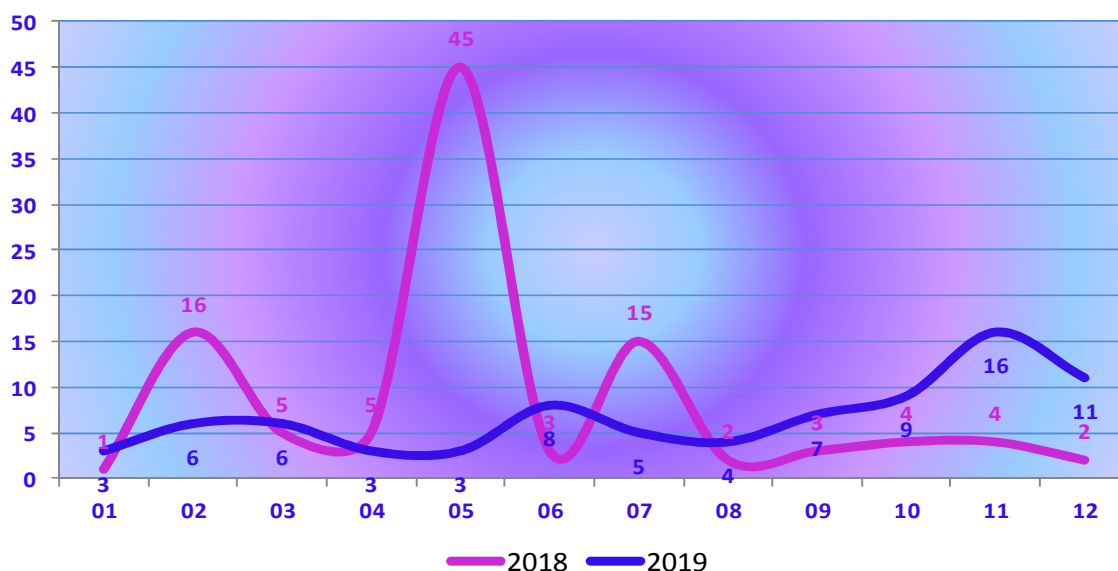


Na području PU varaždinske u 2019. godini prijavljeno je 81 kazneno djelo koje po svom osnovnom obliku prema Katalogu kaznenih djela ulaze u skupinu **organiziranog kriminaliteta** što je za 23% manje u odnosu na 2018. godinu kada je počinjeno 105 kaznenih djela.

Kretanje kaznenih djela organiziranog kriminaliteta od 2010. do 2019. godine

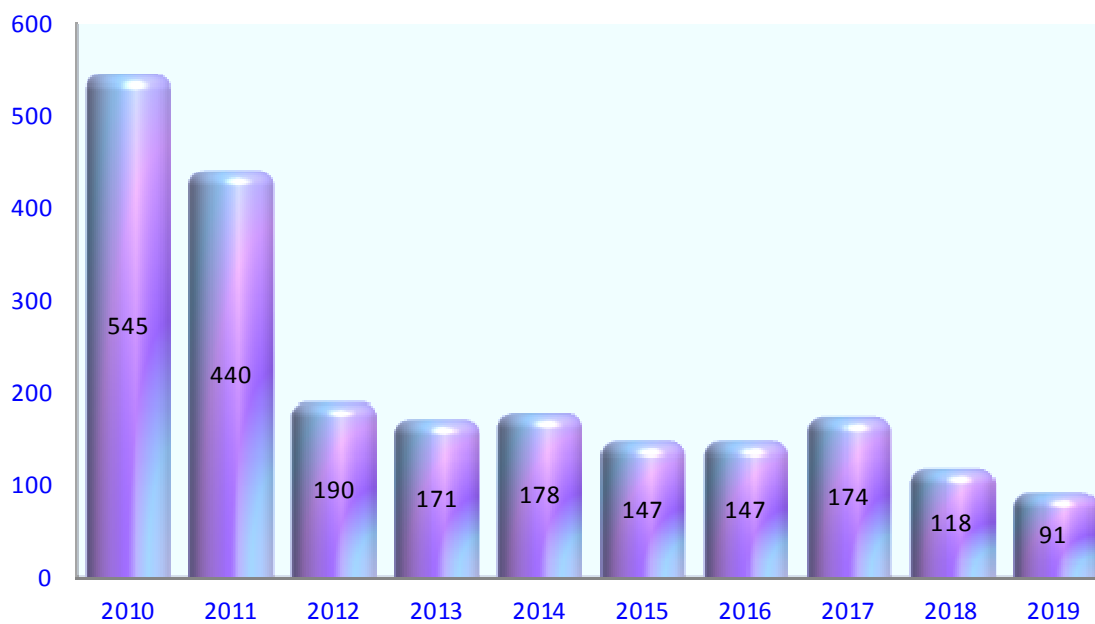


Kretanje kaznenih djela organiziranog kriminaliteta po mjesecima 2018. i 2019. godine

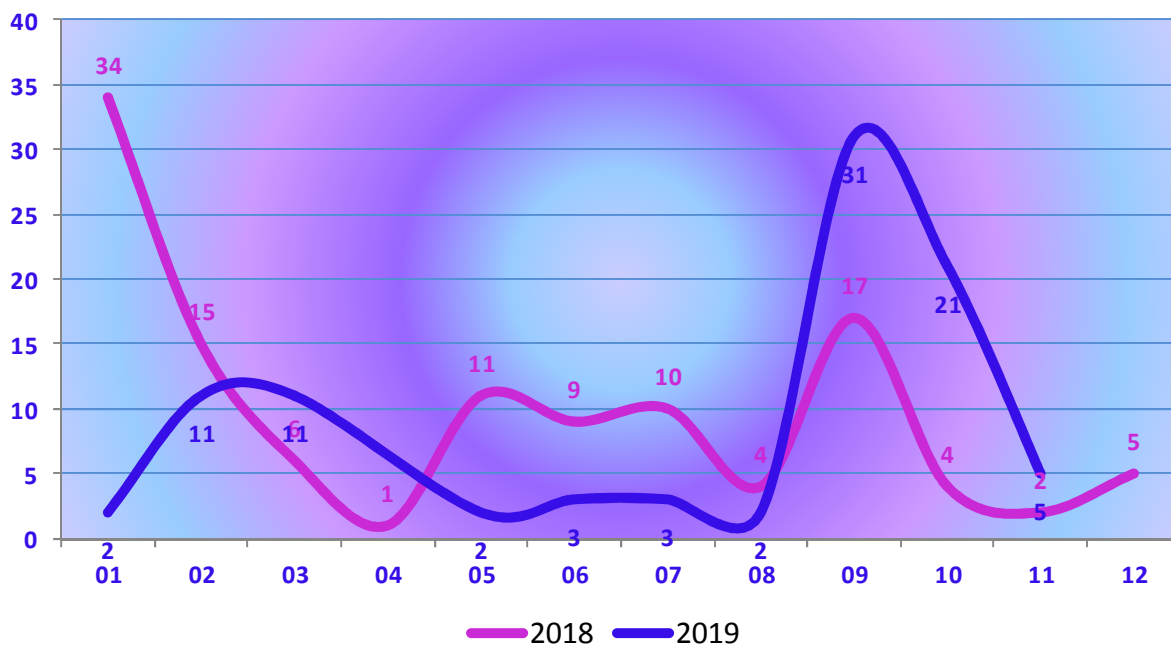


Iz domene **gospodarskog kriminaliteta** u 2019. godini bilježimo pad od 23%, pa je tako tijekom obrađivane godine počinjeno 91 kazneno djelo, dok je tijekom 2018. godine počinjeno 118 kaznenih djela.

Kretanje kaznenih djela gospodarskog kriminaliteta od 2010. do 2019. godine

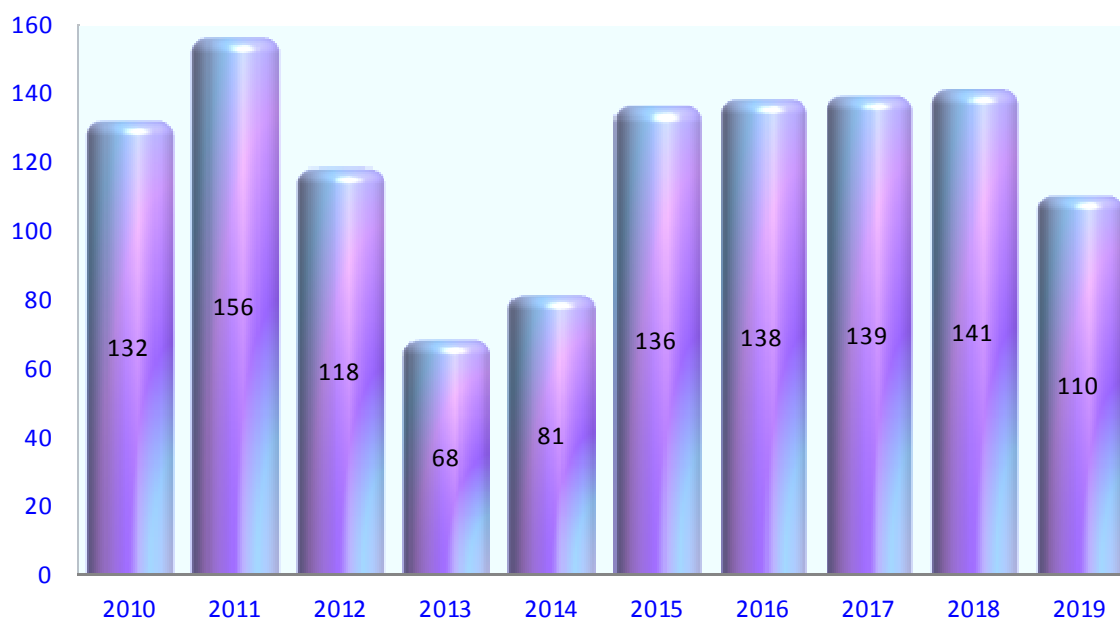


Kretanje KD gospodarskog kriminaliteta po mjesecima 2018. i 2019. godine

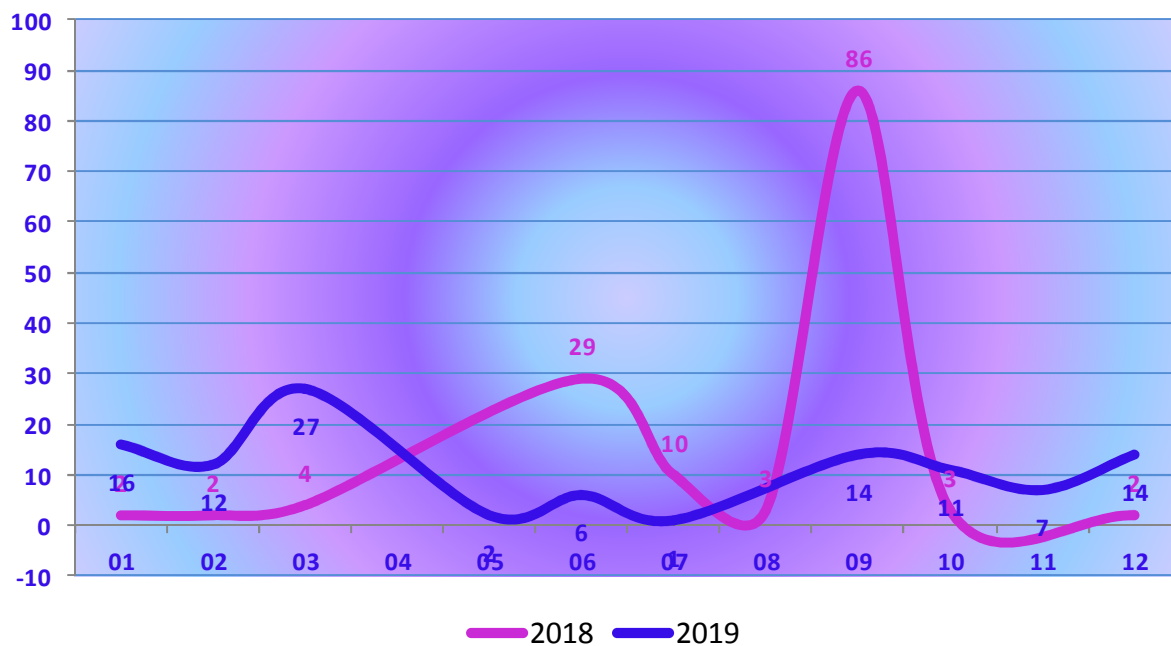


U 2019. godini u domeni **zlorabavanja droga** bilježimo pad od 22%, te je počinjeno 110 kaznenih djela dok je u 2018. godini ukupno bilo počinjeno 141 kazneno djelo.

Kretanje kaznenih djela iz domene droga od 2010. do 2019. godine

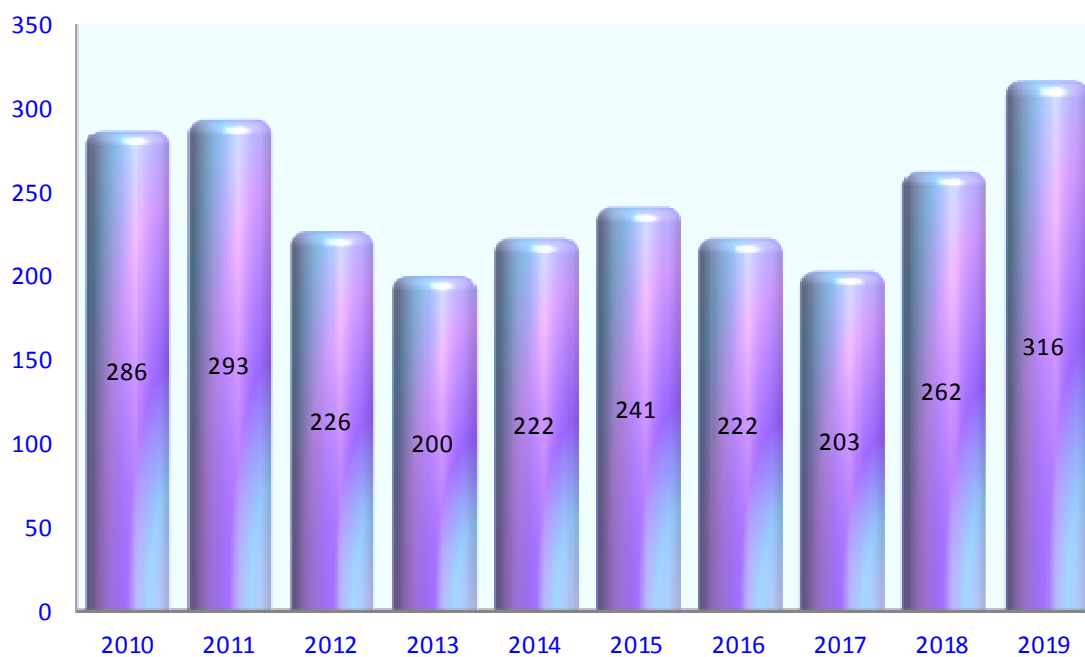


Kretanje kaznenih djela iz domene droga po mjesecima 2018. i 2019. godine

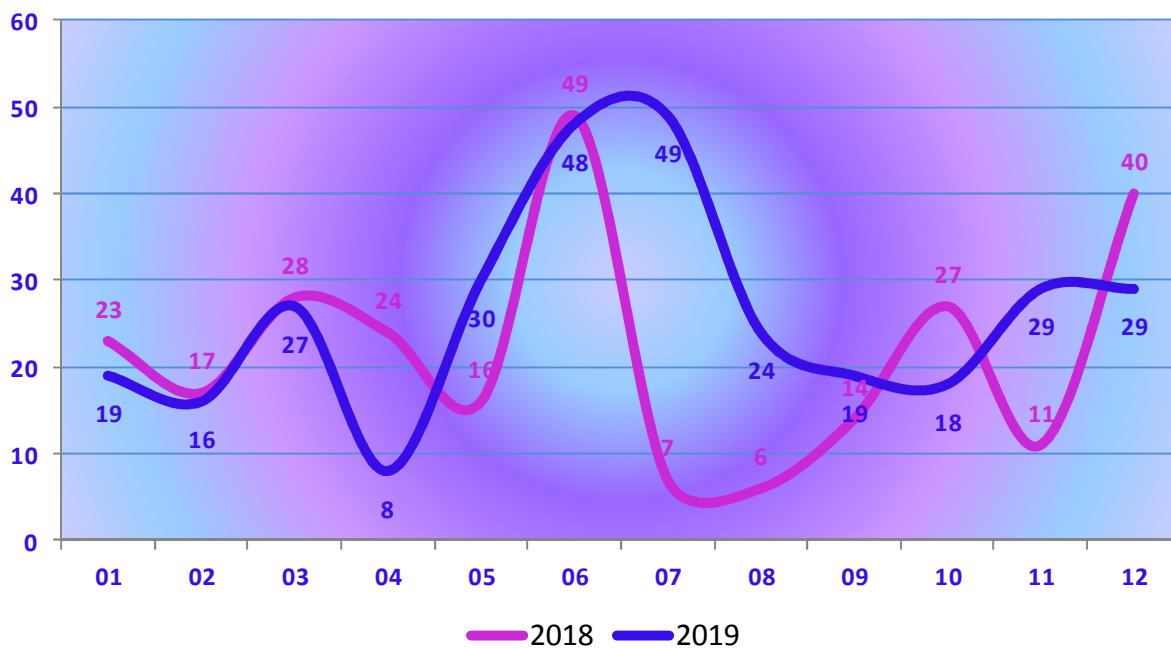


Kaznena djela na štetu mladeži i obitelji u porastu su za 21%, pa je tako u 2019. godini počinjeno 316 kaznenih djela, dok su u 2018. godini bila počinjena 262 kaznena djela.

Kretanje kaznenih djela iz domene kaznenih djela na štetu mladeži i obitelji od 2010. do 2019.

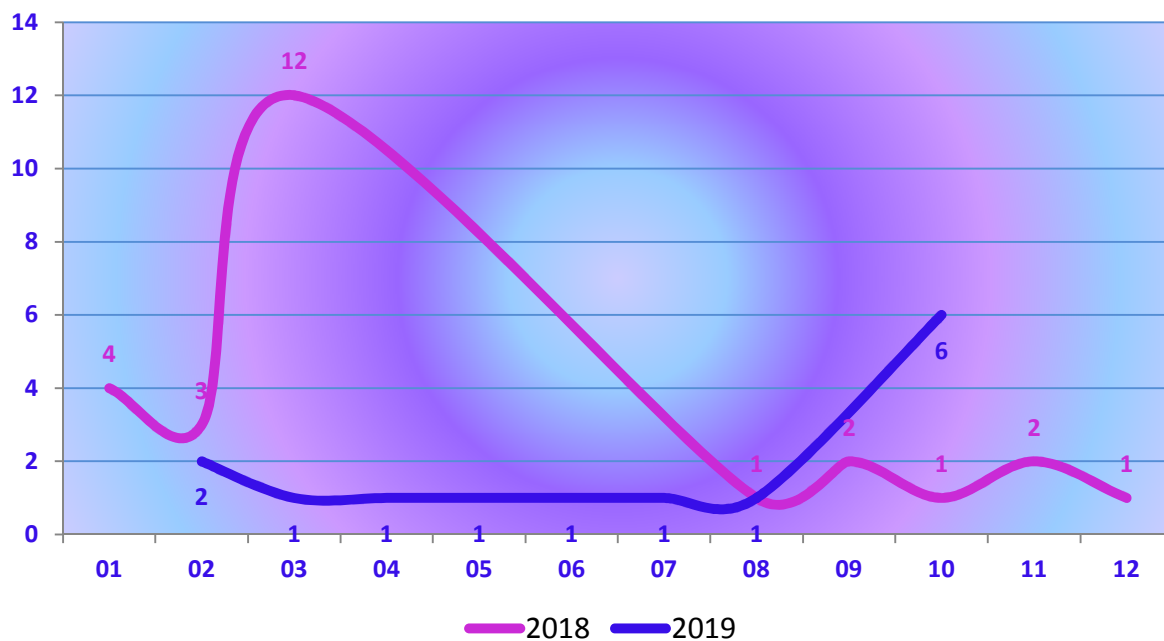


Kretanje kaznenih djela iz domene kaznenih djela na štetu mladeži i obitelji 2018. i 2019. godine



Iz domene **kibernetičkog kriminaliteta** u obrađivanoj godini počinjeno je 14 kaznenih djela, dok je u 2018. godini bilo počinjeno 26 kaznenih djela što usporedbom daje pad od 46%.

Kretanje kaznenih djela iz domene kibernetičkog kriminaliteta 2018. i 2019. godine



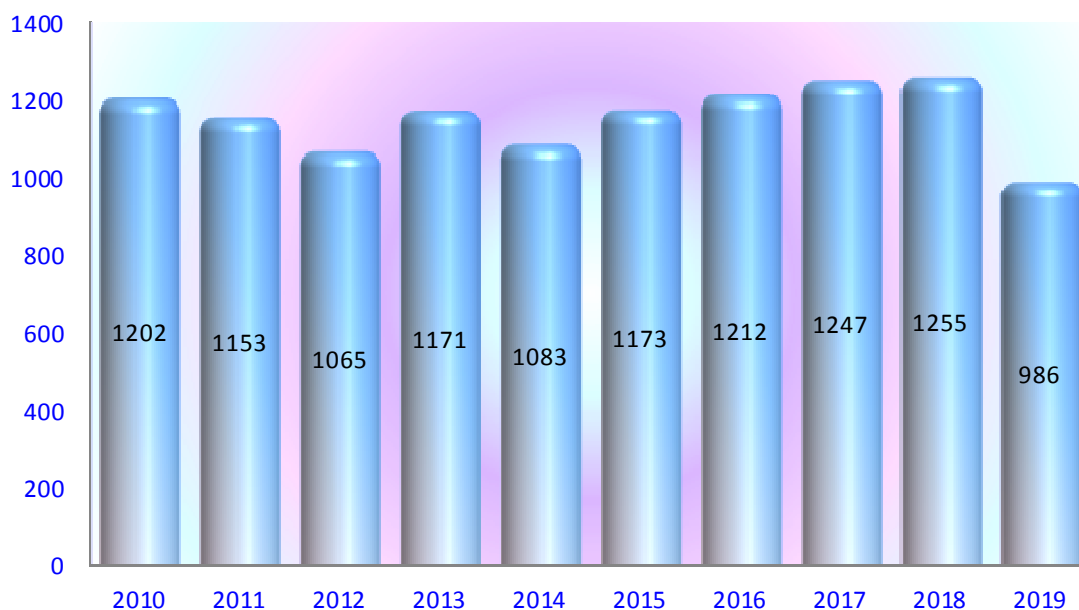
Sigurnosni događaji i samoubojstva

U 157 događaja koji su ugrožavali sigurnost građana (nesreće na radu, nesretni slučajevi, padovi, prevrtanje traktora i radnih strojeva, samoranjavanje oružjem, trovanje plinom, utapanja i ostalo), a nemaju obilježja kaznenih djela smrtno su stradale 4 osobe, 17 osoba je teže ozlijeđeno, dok je 113 osoba lakše ozlijeđeno.

U 2019 godini počinilo se ili se pokušalo ukupno 55 samoubojstva, što je za 6% više u odnosu na 2018. godinu. 21 samoubojstvo je dovršeno, dok su 34 samoubojstva ostala u pokušaju.

Sigurnost cestovnog prometa

Kretanje ukupnog broja prometnih nesreća od 2010. do 2019. godine



Na području PU varaždinske u 2019. godini evidentirano je 986 prometnih nesreća, dok je u 2018. godini evidentirano 1255 prometnih nesreća, što je za 21% manje u odnosu na 2018. godinu.

Kretanje ukupnog broja prometnih nesreća po mjesecima 2018. i 2019. godine.



Od ukupnog broja prometnih nesreća koje su se dogodile na području PU varaždinske tijekom obrađivane godine 7 prometnih nesreća imalo je za posljedicu poginule osobe, 282 prometne nesreće bile su sa ozlijeđenim osobama i 697 prometnih nesreća imalo je za posljedicu materijalnu štetu.

U odnosu na 2018. godinu prometnih nesreća s poginulim osobama bilo je manje za 13%, prometnih nesreća s ozlijeđenim osobama bilo je manje za 14%, te je 24% bilo manje prometnih nesreća koje su imale za posljedicu materijalnu štetu.

Kretanje ukupnog broja prometnih nesreća s poginulim osobama od 2010. do 2019. godine

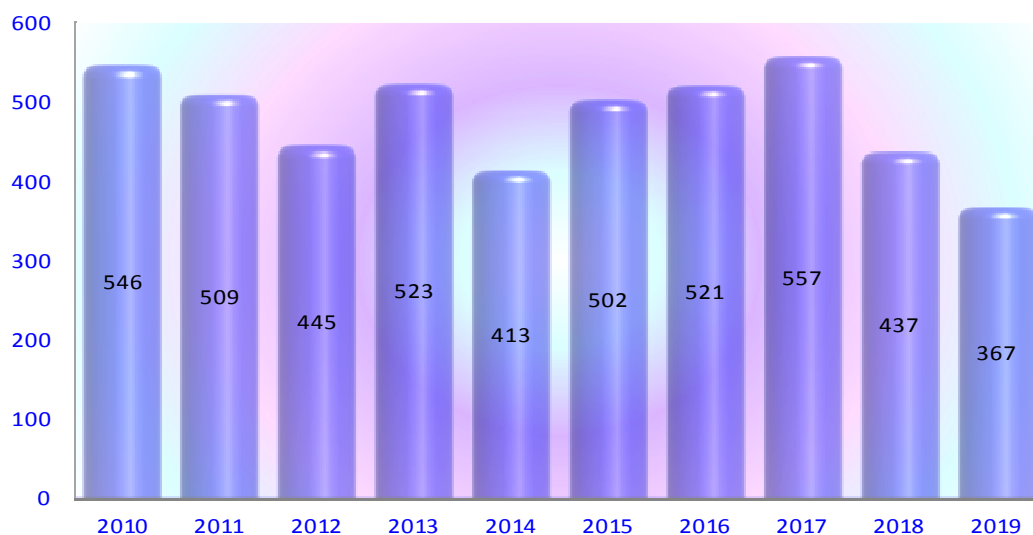


U 2019. godini u prometnim nesrećama stradala je ukupno 367 osoba, dok je u 2018. godini stradalo ukupno 437 osoba.

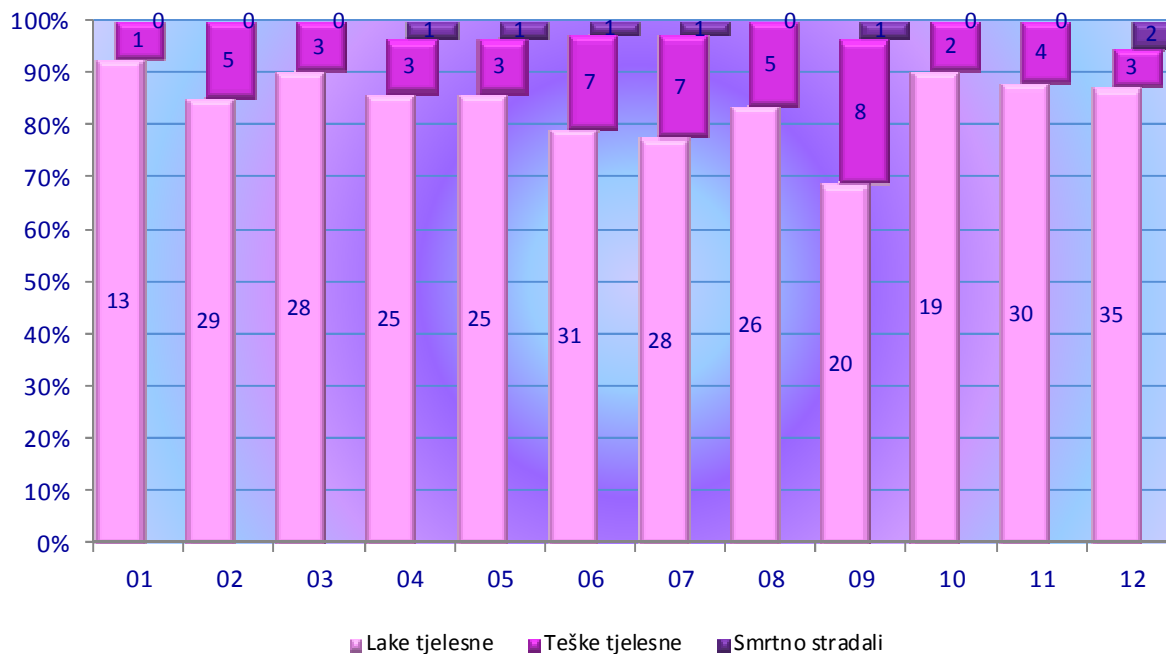
Poginulih osoba u 2019. godini bilo je za 13% manje, odnosno 7 je osoba poginulo, dok je u 2018. godini poginulo 8 osoba.

U odnosu na 2018. godinu teško ozlijeđenih osoba bilo je 28% manje, dok je lako ozlijeđenih osoba bilo za 14% manje.

Kretanje ukupno nastradalih osoba od 2010. do 2019. godine

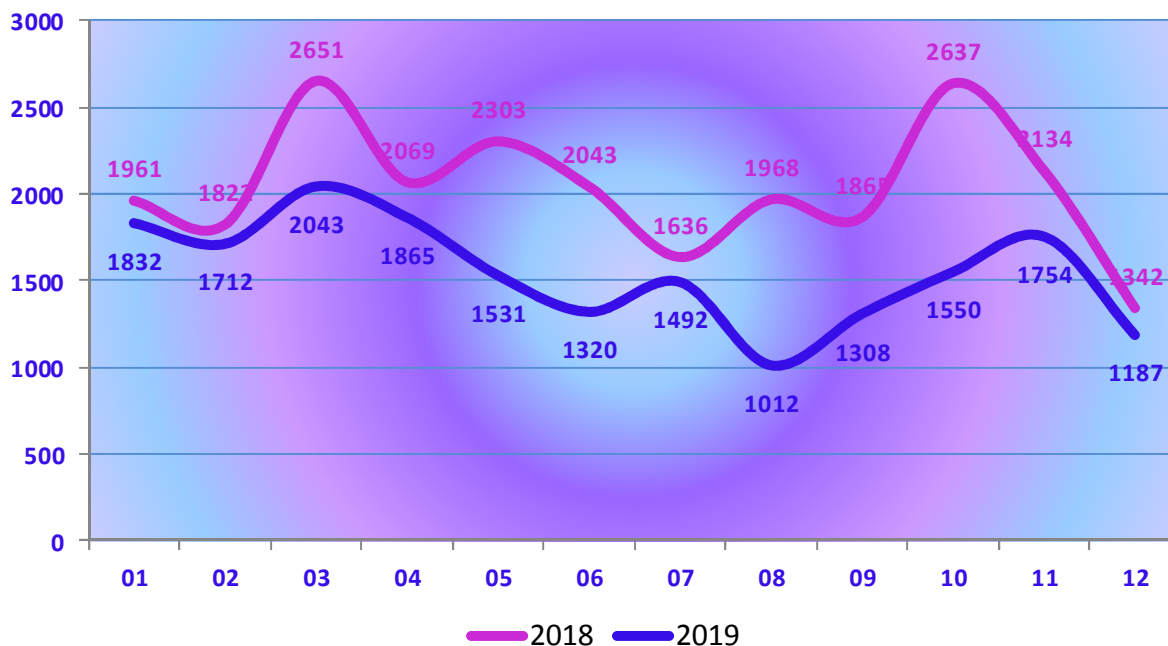


Struktura nastradalih osoba po mjesecima 2019. godine



Ukupno utvrđeni **prekršaji u prometu**¹ u padu su za 24% u odnosu na 2018. godinu, te je tako u obrađivanoj godini utvrđeno 18606 prekršaja u prometu, dok je u 2018. godini bilo utvrđeno 24431 prekršaj u prometu.

Kretanje prekršaja u prometu po mjesecima

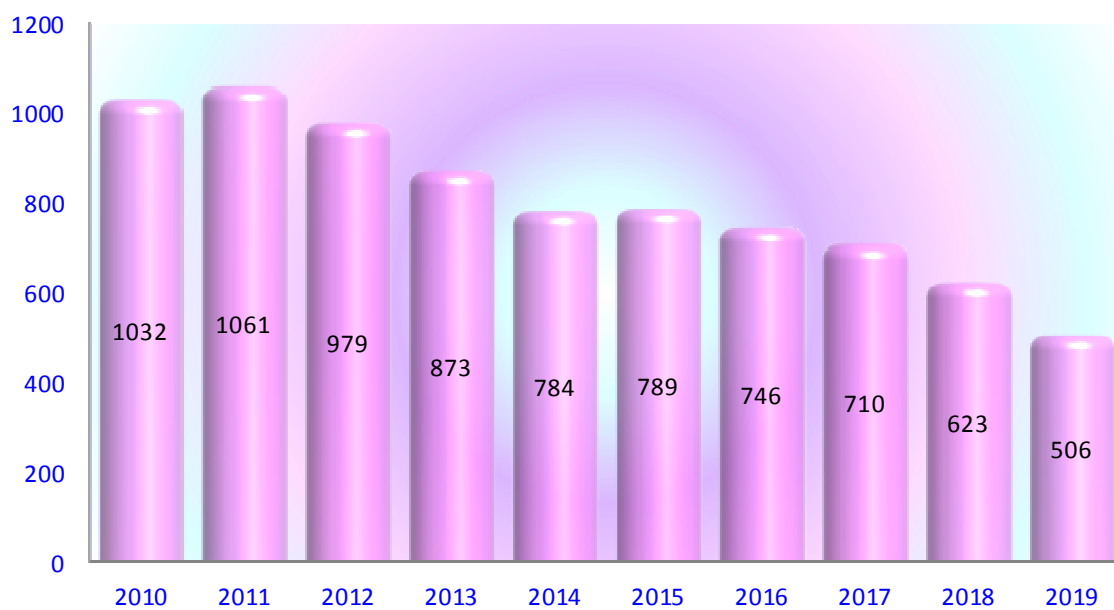


Javni red i mir

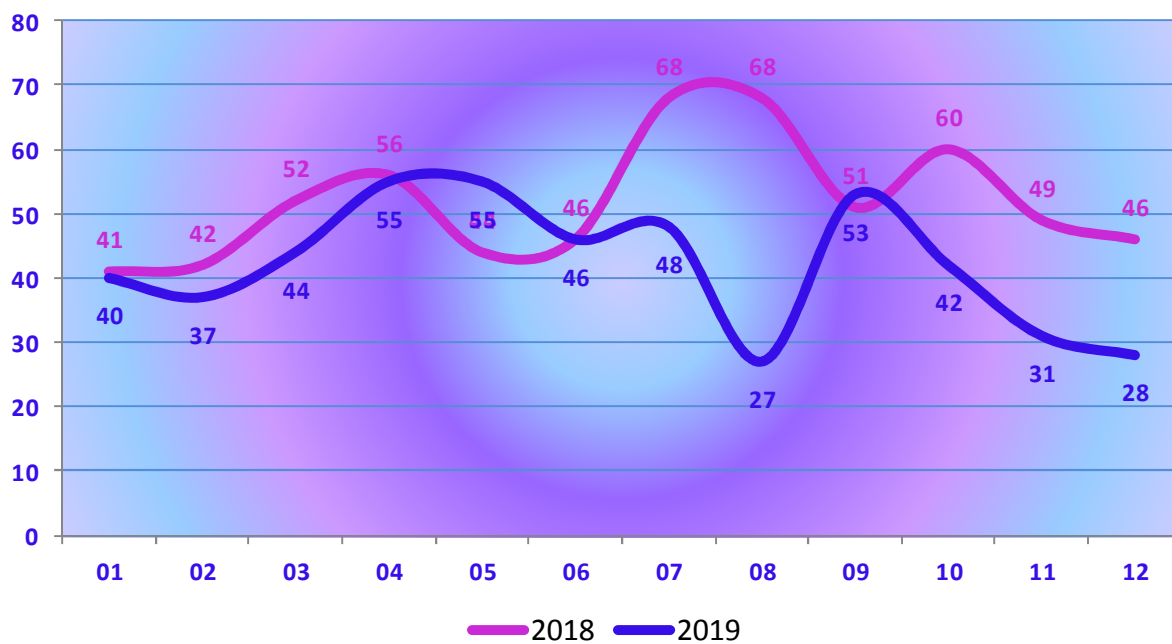
Tijekom 2019. godine zabilježeno je 506 prekršaja protiv javnog reda i mira, odnosno 19% manje u odnosu na 2018. godinu kada su zabilježena 623 prekršaja protiv javnog reda i mira.

¹ Prekršaji u prometu za 2019. i 2018. obrađivani su s danom 09.01.2020. godine

Kretanje javnog reda i mira od 2010. do 2019. godine

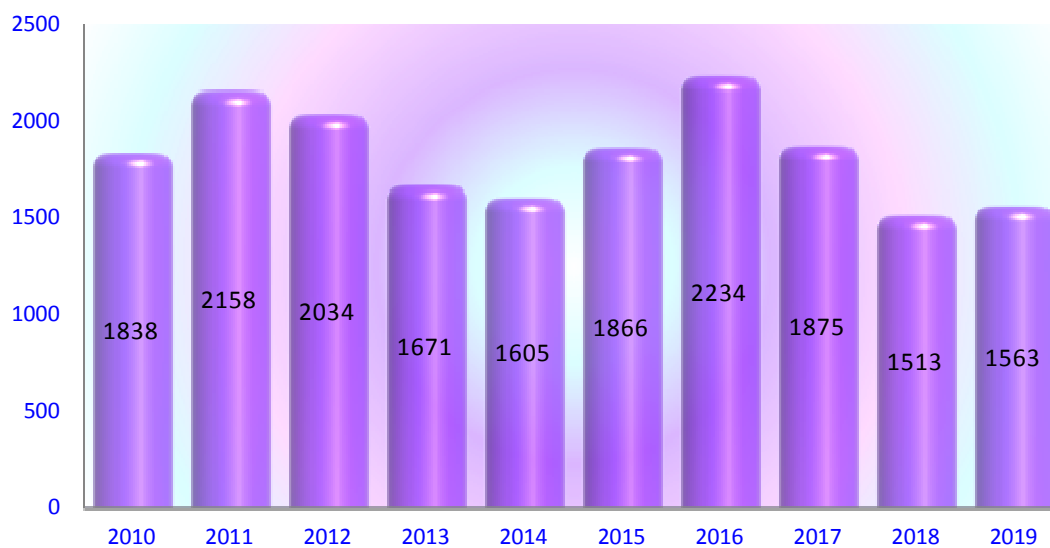


Kretanje javnog reda i mira po mjesecima za 2018. i 2019.



Prekršaji iz ostalih zakona (bez prometa)

Kretanje prekršaja iz ostalih zakona od 2010. do 2019. godine



Prema **ostalim zakonima** prijavljeno je 1563 prekršaja, što je za 3% više u usporedbi s podacima za 2018. godinu.

Kretanje prekršaja iz ostalih zakona po mjesecima 2018. i 2019. godine



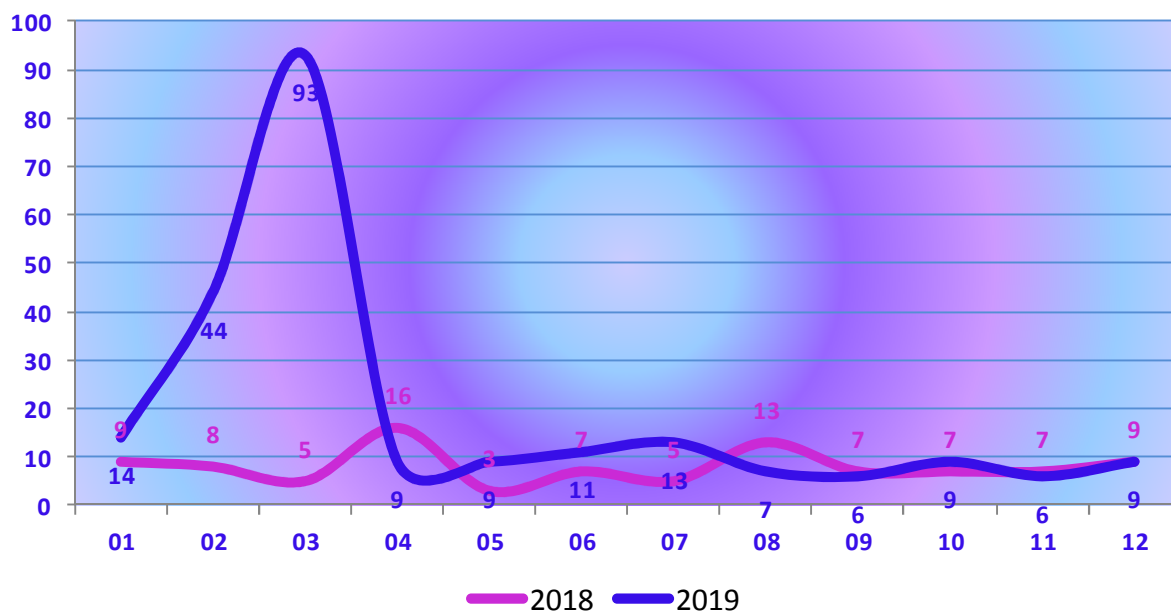
Požari

Kretanje požara od 2010. do 2019. godine



U 2019. godini zabilježeno je ukupno 230 požara što u odnosu na 2018. godinu kada je zabilježeno 96 požara predstavlja porast od 140%.

Kretanje požara po mjesecima 2018. i 2019. godine



Materijalna šteta nastala u požarima tijekom 2019. godine iznosila je 1.199.500,00 kuna, a u 2018. godini iznosila je 593,400,00 kuna, odnosno 102% više.

U 2019. godini zabilježena je 1 eksplozija kao i u 2018. godini.

2019. godine prilikom eksplozija nastala je materijalna šteta u visini od 10.000,00 kuna dok je u 2018. godini prilikom eksplozija nastala materijalna šteta u visini 30.000,00 kuna pa tako bilježimo pad od 67%

KRATKI PREGLED OSNOVNIH POKAZATELJA KRIMINALITETA

KRIMINALITET PO SLUŽBENOJ DUŽNOSTI	PRIJAVLJENA KAZNENA DJELA			POSTOTAK RAZRIJEŠENOSTI			
	2018	2019	% IND	2018		2019	
				KD	%	KD	%
OPĆI KRIMINALITET	1108	1076	-2.9	601	54.2	578	53.7
Ubojstva	2	5	150.0	2	100.0	4	80.0
od toga ostalo u pokušaju	1	4	300.0	2	200.0	4	100.0
Teško ubojstvo	1	1		1	100.0	1	100.0
od toga ostalo u pokušaju	1	1		1	100.0	1	100.0
Silovanja	2	2		2	100.0	2	100.0
od toga ostalo u pokušaju	1	1		2	200.0	2	200.0
Razbojništva	6	12	100.0	5	83.3	6	50.0
Teške Krađe	360	331	-8.1	115	31.9	82	24.8
KD na štetu maloljetnika	262	316	20.6	262	100.0	316	100.0
TERORIZAM I EKSTR. NASILJE	2	3	50.0	2	100.0	3	100.0
RATNI ZLOČINI							
ORGANIZIRANI KRIMINALITET	105	81	-22.9	105	100.0	81	100.0
Protuzakonito , ulaženje, kretanje u RH	8	32	300.0	8	100.0	32	100.0
GOSPODARSKI KRIMINALITET	118	91	-22.9	118	100.0	91	100.0
Korupcijska kaznena djela	14			14	100.0		
KRIMINALITE T ZLOUP. DROGE	141	110	-22.0	140	99.3	110	100.0
KIBERNETIČKA SIGURNOST	26	14	-46.2	21	80.8	12	85.7
UKUPNO KD. (bez prometa)	1762	1691	-4.0	1249	70.9	1191	70.4
KAZNENA DJELA U PROMETU	44	42	-4.5	44	100.0	42	100.0
SVEUKUPNO KAZENIH DJELA	1806	1733	-4.0	1293	71.6	1233	71.1

Korupcijska kaznena djela su:

- čl. 251 Primanje i davanje mita u postupku stečaja
- čl. 252 Primanje mita u gospodarskom poslovanju
- čl. 253 Davanje mita u gospodarskom poslovanju
- čl. 291 Zloupotreba položaja i ovlasti – poč. službena osoba
- čl. 292 Nezakonito poslovanje
- čl. 293. Primanje mita
- čl. 294 Davanje mita
- čl. 295 Trgovanje utjecajem
- čl. 296 Davanje mita za trgovanje utjecajem
- čl. 339 Podmičivanje zastupnika

OPĆI PREGLED JAVNE SIGURNOSTI

POJAVE I DOGAĐAJI KOJI UTJEČU NA JAVNU SIGURNOST

VRSTE POJAVA I DOGAĐAJA	2018	2019	% Ind
Kaznena djela po službenoj dužnosti	1806	1733	-4.0
Kaznena djela po privatnoj tužbi i izost. prijedl.	744	809	8.7
Prometne nesreće	1255	986	-21.4
Prekršaji u prometu	24431	18606	-23.8
Prekršaji protiv javnog reda i mira	623	506	-18.8
Ostali prekršaji	1513	1563	3.3
Požari	96	230	139.6
Ostali sigurnosni događaji (Nesreće)	163	157	-3.7
Samoubojstva i pokušaji	52	55	5.8

POSLEDICE UGROŽAVANJA SIGURNOSTI

VRSTE POJAVA I DOGAĐAJA	SMRT			TEŠKE TJELESNE OZLJEDE			LAKE TJELESNE OZLJEDE			MATERIJALNA ŠTETA U KUNAMA		
	2018	2019	% Ind	2018	2019	% Ind	2018	2019	% Ind	2018	2019	% Ind
Kriminalitet	5	6	20	49	60	22	44	54	23	33.508.556.0	25.759.758.0	-23
Promet	8	7	-13	71	51	-28	358	309	-14	18.380.000.0	13.940.000.0	-24
Požari i eksplozije	1	2	100				5	4	-20	623.400.0	1.209.500.0	94
UKUPNO	14	15	7	120	111	-8	407	367	-10	52.511.956.0	40.909.258.0	-22

KRETANJE POJAVA I DOGAĐAJA

KRIMINALITET PO SLUŽBENOJ DUŽNOSTI				KRIMINALITET PO PRIVATNOJ TUŽBI			
MJESEC	2018	2019	% Ind	MJESEC	2018	2019	% Ind
Siječanj	150	115	-23.3	Siječanj	44	49	11.4
Veljača	135	130	-3.7	Veljača	30	49	63.3
Ožujak	165	160	-3.0	Ožujak	44	36	-18.2
Travanj	109	69	-36.7	Travanj	55	39	-29.1
Svibanj	203	106	-47.8	Svibanj	63	40	-36.5
Lipanj	173	210	21.4	Lipanj	54	56	3.7
Srpanj	137	185	35.0	Srpanj	68	60	-11.8
Kolovoz	121	147	21.5	Kolovoz	55	90	63.6
Rujan	223	181	-18.8	Rujan	60	80	33.3
Listopad	136	149	9.6	Listopad	73	63	-13.7
Studenj	110	142	29.1	Studenj	68	55	-19.1
Prosinac	144	139	-3.5	Prosinac	52	38	-26.9

PREKRŠAJI PROTIV JAVNOG REDA I MIRA				PREKRŠAJI IZ OSTALIH ZAKONA			
MJESEC	2018	2019	% Ind	MJESEC	2018	2019	% Ind
Siječanj	41	40	-2.4	Siječanj	113	112	-0.9
Veljača	42	37	-11.9	Veljača	107	138	29.0
Ožujak	52	44	-15.4	Ožujak	148	169	14.2
Travanj	56	55	-1.8	Travanj	104	134	28.8
Svibanj	44	55	25.0	Svibanj	114	122	7.0
Lipanj	46	46	0.0	Lipanj	120	130	8.3
Srpanj	68	48	-29.4	Srpanj	131	113	-13.7
Kolovoz	68	27	-60.3	Kolovoz	149	79	-47.0
Rujan	51	53	3.9	Rujan	111	146	31.5
Listopad	60	42	-30.0	Listopad	146	126	-13.7
Studenj	49	31	-36.7	Studenj	140	121	-13.6
Prosinac	46	28	-39.1	Prosinac	130	173	33.1

SAMOUBOJSTVA I POKUŠAJI				POŽARI			
MJESEC	2018	2019	% Ind	MJESEC	2018	2019	% Ind
Siječanj	3	3		Siječanj	9	14	55.6
Veljača	8	2	-75.0	Veljača	8	44	450.0
Ožujak	2	2		Ožujak	5	93	1760.0
Travanj	5	6	20.0	Travanj	16	9	-43.8
Svibanj	6	7	16.7	Svibanj	3	9	200.0
Lipanj	8	9	12.5	Lipanj	7	11	57.1
Srpanj	6	4	-33.3	Srpanj	5	13	160.0
Kolovoz	4	6	50.0	Kolovoz	13	7	-46.2
Rujan	2	4	100.0	Rujan	7	6	-14.3
Listopad	3	6	100.0	Listopad	7	9	28.6
Studeni	1	4	300.0	Studeni	7	6	-14.3
Prosinac	4	2	-50.0	Prosinac	9	9	

PROMETNE NESREĆE				PREKRŠAJI U PROMETU			
MJESEC	2018	2019	% Ind	MJESEC	2018	2019	% Ind
Siječanj	102	67	-34.3	Siječanj	1961	1832	-6.6
Veljača	86	91	5.8	Veljača	1822	1712	-6.0
Ožujak	95	88	-7.4	Ožujak	2651	2043	-22.9
Travanj	104	79	-24.0	Travanj	2069	1865	-9.9
Svibanj	102	84	-17.6	Svibanj	2303	1531	-33.5
Lipanj	100	86	-14.0	Lipanj	2043	1320	-35.4
Srpanj	98	82	-16.3	Srpanj	1636	1492	-8.8
Kolovoz	107	54	-49.5	Kolovoz	1968	1012	-48.6
Rujan	109	75	-31.2	Rujan	1865	1308	-29.9
Listopad	143	76	-46.9	Listopad	2637	1550	-41.2
Studeni	78	94	20.5	Studeni	2134	1754	-17.8
Prosinac	131	110	-16.0	Prosinac	1342	1187	-11.5

KRIMINALITET

KRIMINALITET PREMA NAČINU POKRETANJA POSTUPKA

PODRUČJE KRIMINALITETA	BROJ KAZNENIH DJELA			RAZRIJEŠENOST KAZNENIH DJELA			
	2018	2019	% Ind	Raz. KD 2018	% učin.	Raz. KD 2019	% učin.
Progoni po službenoj dužnosti	1806	1733	-4.0	1293	71.6	1233	71.1
Ne progoni - izostanak prijedloga	78	154	97.4	42	53.8	71	46.1
Progoni po privatnoj tužbi	666	655	-1.7	242	36.3	193	29.5
UKUPNO	2550	2542	-0.3	1577	61.8	1497	58.9

Usporedba kriminaliteta prema načinu pokretanja postupka

PODRUČJE KRIMINALITETA	PRIJAVLJENA KAZNENA DJELA			RAZRIJEŠENA KAZNENA DJELA			NAKNADNO OTKRIVENA KD		
	2018	2019	% Ind	2018	2019	% Ind	2018	2019	% Ind
Progoni po službenoj dužnosti	1806	1733	-4.0	1293	1233	-4.6	840	685	-18.5
Ne progoni - izostanak prijedloga	78	154	97.4	42	71	69.0	42	71	69.0
Progoni po privatnoj tužbi	666	655	-1.7	242	193	-20.2	242	193	-20.2
UKUPNO	2550	2542	-0.3	1577	1497	-5.1	1124	949	-15.6

KRIMINALISTIČKA KLASIFIKACIJA KAZNENIH DJELA

KRIMINALITET	PRIJAVLJENA KAZNENA DJELA			RAZRJEŠENOST KD		NAKNADNO OTKRIVENA			
	Ukupno	Zatečen	Nepoznat	Ukupno	%	Ukupno	%	Ranija razdoblja	% izvješt.
Opći	1076	14	901	578	53.7	403	46.1	12	44.7
Ter. i ekstremno nasilje	3			3	100.0				
Ratni zločini									
Organizirani	81	8	53	81	100.0	53	101.9	1	100.0
Gospodarski	91		72	91	100.0	72	100.0		100.0
Droga	110	11	59	110	100.0	59	100.0		100.0
Kibernetička sigurnost	14		14	12	85.7	12	85.7		85.7
Na štetu mlad. i obit.	316		73	316	100.0	73	101.4	1	100.0
Ukupno bez prometa	1691	33	1172	1191	70.4	672	58.5	14	57.3
U prometu	42	4	13	42	100.0	13	100.0		100.0
SVEUKUPNO	1733	37	1185	1233	71.1	685	59.0	14	57.8

Pregled strukture kriminaliteta u postocima

KRIMINALITET	PRIJAVLJENA KD			Raz. KD	Nak. otkrivena KD
	Ukupno	Zatečen	Nepoznat		
Opći	62.1	37.8	76.0	46.9	58.8
Ter. i ekstremno nasilje	0.2			0.2	
Ratni zločini					
Organizirani	4.7	21.6	4.5	6.6	7.7
Gospodarski	5.3		6.1	7.4	10.5
Droga	6.3	29.7	5.0	8.9	8.6
Kibernetička sigurnost	0.8		1.2	1.0	1.8
Na štetu mlad. i obit.	18.2		6.2	25.6	10.7
Ukupno bez prometa	97.6	89.2	98.9	96.6	98.1
U prometu	2.4	10.8	1.1	3.4	1.9
SVEUKUPNO	100.0	100.0	100.0	100.0	100.0

Poredbeni prikaz strukture kriminaliteta

KRIMINALITET	PRIJAVLJENA KD			RAZRIJEŠENA KD			NAKNADNO OTKRIVENA		
	Broj djela		% Ind	Broj djela		% Ind	Broj djela		% Ind
	2018	2019		2018	2019		2018	2019	
Opći	1108	1076	-2.9	601	578	-3.8	496	403	-18.8
Ter. i ekstremno nasilje	2	3	50.0	2	3	50.0	2		
Ratni zločini									
Organizirani	105	81	-22.9	105	81	-22.9	89	53	-40.4
Gospodarski	118	91	-22.9	118	91	-22.9	51	72	41.2
Droga	141	110	-22.0	140	110	-21.4	90	59	-34.4
Kibernetička sigurnost	26	14	-46.2	21	12	-42.9	15	12	-20.0
Na štetu mlad. i obit.	262	316	20.6	262	316	20.6	91	73	-19.8
Ukupno bez prometa	1762	1691	-4.0	1249	1191	-4.6	834	672	-19.4
U prometu	44	42	-4.5	44	42	-4.5	6	13	116.7
SVEUKUPNO	1806	1733	-4.0	1293	1233	-4.6	840	685	-18.5

Poredbeni prikaz koeficijenta razriješenosti strukture kriminaliteta

KRIMINALITET	KOEFIČIJENT RAZRIJEŠENOSTI			KOEFIČIJENT NAKNADNE OTKRIVENOSTI		
	2018	2019	+ -	2018	2019	+ -
Opći	54.2	53.7	-0.5	49.5	44.7	-4.7
Ter. i ekstremno nasilje	100.0	100.0		100.0		
Ratni zločini						
Organizirani	100.0	100.0		100.0	100.0	
Gospodarski	100.0	100.0		100.0	100.0	
Droga	99.3	100.0	0.7	98.9	100.0	1.1
Kibernetička sigurnost	80.8	85.7	4.9	75.0	85.7	10.7
Na štetu mlad. i obit.	100.0	100.0		100.0	100.0	
Ukupno bez prometa	70.9	70.4	-0.5	61.9	57.3	-4.6
U prometu	100.0	100.0		100.0	100.0	
SVEUKUPNO	71.6	71.1	-0.4	62.1	57.8	-4.3

Kriminalistička klasifikacija kaznenih djela po policijskim postajama

KRIMINALITET	PRIJAVLJENA KAZNENA DJELA			RAZRJEŠENOST KD		NAKNADNO OTKRIVENA			
	Ukupno	Zatečen	Nepoznat	Ukupno	%	Ukupno	%	Ranija razdoblja	% izvješt.
PP Varaždin	971	14	764	621	64.0	414	55.5	10	54.2
PP Ivanec	252	9	127	192	76.2	67	52.8		52.8
PP Ludbreg	287	8	146	240	83.6	99	70.5	4	67.8
PP Novi Marof	195	2	140	152	77.9	97	69.3		69.3
PPRP Varaždin	28	4	8	28	100.0	8	100.0		100.0
SVEUKUPNO	1733	37	1185	1233	71.1	685	59.0	14	57.8

Pregled strukture kriminaliteta po policijskim postajama

KRIMINALITET	UKUPNO			PP VARAŽDIN			PPRP VARAŽDIN			PP IVANEC			PP LUDBREG			PP NOVI MAROF		
	2018	2019	% ind.	2018	2019	% ind.	2018	2019	% ind.	2018	2019	% ind.	2018	2019	% ind.	2018	2019	% ind.
Opći	1108	1076	-2.9	812	683	-15.9				88	132	50.0	129	146	13.2	79	115	45.6
Ter. i ekstremno nasilje	2	3	50.0	1									1	3	200.0			
Ratni zločini																		
Organizirani	105	81	-22.9	72	27	-62.5				12	32	166.7	12	13	8.3	9	9	
Gospodarski	118	91	-22.9	60	62	3.3				8	5	-37.5	14	9	-35.7	36	15	-58.3
Droga	141	110	-22.0	133	61	-54.1				4	23	475.0	2	18	800.0	2	8	300.0
Kibernetička sigurnost	26	14	-46.2	15	8	-46.7				4	3	-25.0	7	2	-71.4		1	
Na štetu mlad. i obit.	262	316	20.6	116	130	12.1				59	51	-13.6	49	94	91.8	38	41	7.9
Ukupno bez prometa	1762	1691	-4.0	1209	971	-19.7				175	246	40.6	214	285	33.2	164	189	15.2
U prometu	44	42	-4.5				25	28	12.0	6	6		7	2	-71.4	6	6	
SVEUKUPNO	1806	1733	-4.0	1209	971	-19.7	25	28	12.0	181	252	39.2	221	287	29.9	170	195	14.7

Pregled strukture kriminaliteta po policijskim postajama u postocima

KRIMINALITET	UKUPNO			PP VARAŽDIN			PPRP VARAŽDIN			PP IVANEC			PP LUDBREG			PP NOVI MAROF		
	2018	2019	% ind.	2018	2019	% ind.	2018	2019	% ind.	2018	2019	% ind.	2018	2019	% ind.	2018	2019	% ind.
Opći	62.9	63.6	0.7	67.2	70.3	3.2				50.3	53.7	3.4	60.3	51.2	-9.1	48.2	60.8	12.7
Ter. i ekstremno nasilje	0.1	0.2	0.1	0.1		-0.1							0.5	1.1	0.6			
Ratni zločini																		
Organizirani	6.0	4.8	-1.2	6.0	2.8	-3.2				6.9	13.0	6.2	5.6	4.6	-1.0	5.5	4.8	-0.7
Gospodarski	6.7	5.4	-1.3	5.0	6.4	1.4				4.6	2.0	-2.5	6.5	3.2	-3.4	22.0	7.9	-14.0
Droga	8.0	6.5	-1.5	11.0	6.3	-4.7				2.3	9.3	7.1	0.9	6.3	5.4	1.2	4.2	3.0
Kibernetička sigurnost	1.5	0.8	-0.6	1.2	0.8	-0.4				2.3	1.2	-1.1	3.3	0.7	-2.6		0.5	0.5
Na štetu mlad. i obit.	14.9	18.7	3.8	9.6	13.4	3.8				33.7	20.7	-13.0	22.9	33.0	10.1	23.2	21.7	-1.5
Ukupno bez prometa	97.6	97.6	0.0	100.0	100.0					96.7	97.6	0.9	96.8	99.3	2.5	96.5	96.9	0.5
U prometu	2.4	2.4	0.0				100.0	100.0		3.3	2.4	-0.9	3.2	0.7	-2.5	3.5	3.1	-0.5
SVEUKUPNO	100.0	100.0		100.0	100.0		100.0	100.0		100.0	100.0		100.0	100.0		100.0	100.0	

Kretanje pojedinih vrsta kriminaliteta

OPĆI KRIMINALITET				ORGANIZIRANI KRIMINALITET			
Mjesec	2018	2019	% Ind	Mjesec	2018	2019	% Ind
Siječanj	79	70	-11.4	Siječanj	1	3	200.0
Veljača	78	73	-6.4	Veljača	16	6	-62.5
Ožujak	107	88	-17.8	Ožujak	5	6	20.0
Travanj	75	56	-25.3	Travanj	5	3	-40.0
Svibanj	129	68	-47.3	Svibanj	45	3	-93.3
Lipanj	82	140	70.7	Lipanj	3	8	166.7
Srpanj	89	121	36.0	Srpanj	15	5	-66.7
Kolovoz	102	112	9.8	Kolovoz	2	4	100.0
Rujan	96	102	6.3	Rujan	3	7	133.3
Listopad	94	82	-12.8	Listopad	4	9	125.0
Studenj	87	82	-5.7	Studenj	4	16	300.0
Prosinac	90	82	-8.9	Prosinac	2	11	450.0

GOSPODARSKI KRIMINALITET				DROGA			
Mjesec	2018	2019	% Ind	Mjesec	2018	2019	% Ind
Siječanj	34	2	-94.1	Siječanj	2	16	700.0
Veljača	15	11	-26.7	Veljača	2	12	500.0
Ožujak	6	11	83.3	Ožujak	4	27	575.0
Travanj	1			Travanj			
Svibanj	11	2	-81.8	Svibanj		2	
Lipanj	9	3	-66.7	Lipanj	29	6	-79.3
Srpanj	10	3	-70.0	Srpanj	10	1	-90.0
Kolovoz	4	2	-50.0	Kolovoz	3		
Rujan	17	31	82.4	Rujan	86	14	-83.7
Listopad	4	21	425.0	Listopad	3	11	266.7
Studenj	2	5	150.0	Studenj		7	
Prosinac	5			Prosinac	2	14	600.0

PROMET				KD NA ŠTETU MLADEŽI I OBITELJI			
Mjesec	2018	2019	% Ind	Mjesec	2018	2019	% Ind
Siječanj	6	2	-66.7	Siječanj	23	19	-17.4
Veljača	4	10	150.0	Veljača	17	16	-5.9
Ožujak	3			Ožujak	28	27	-3.6
Travanj	4	1	-75.0	Travanj	24	8	-66.7
Svibanj	2			Svibanj	16	30	87.5
Lipanj	1	4	300.0	Lipanj	49	48	-2.0
Srpanj	5	5		Srpanj	7	49	600.0
Kolovoz	3	4	33.3	Kolovoz	6	24	300.0
Rujan	6	8	33.3	Rujan	14	19	35.7
Listopad	2	2		Listopad	27	18	-33.3
Studenj	4	3	-25.0	Studenj	11	29	163.6
Prosinac	4	3	-25.0	Prosinac	40	29	-27.5

TERORIZAM I EKSTREMNO NASILJE				KIBERNETIČKI KRIMINALITET			
Mjesec	2018	2019	% Ind	Mjesec	2018	2019	% Ind
Siječanj		3		Siječanj	4		
Veljača				Veljača	3	2	-33.3
Ožujak				Ožujak	12	1	-91.7
Travanj				Travanj		1	
Svibanj				Svibanj		1	
Lipanj				Lipanj		1	
Srpanj	1			Srpanj		1	
Kolovoz				Kolovoz	1	1	
Rujan				Rujan	2		
Listopad	1			Listopad	1	6	500.0
Studen				Studen	2		
Prosinac				Prosinac	1		

OPĆI KRIMINALITET

Struktura općeg kriminaliteta po glavama KZ-a

GLAVA KZ-a	KAZNENA DJELA PROTIV	BROJ KAZNENIH DJELA			ZATEČEN			RAZRIJEŠENOST KD						NAKNADNO OTKRIVENA											
		2018	2019	% ind.	2018	2019	% ind.	Razriješena KD			Nerazriješena KD			% razriešenosti			2019								
								2018	2019	% ind.	2018	2019	% ind.	2018	2019	+	Nepoznat	Nak. otk.KD	%(koef. razriješ.)	Ranija razdoblja					
09	čov. i ljud. dostojanstva																								
10	života i tijela	19	34	78.9	1			19	30	57.9		4		100.0	88.2	-11.8	17	13	76.5						1
13	osobne slobode	124	131	5.6		2		124	127	2.4		4		100.0	96.9	-3.1	57	53	93.0						
14	privatnosti	5	14	180.0				5	13	160.0		1		100.0	92.9	-7.1	9	8	88.9						
15	časti i ugleda																								
16	spolne slobode	5	6	20.0				5	5			1		100.0	83.3	-16.7	4	3	75.0						
19	zdravlja ljudi																								
20	okoliša	1	7	600.0				1	3	200.0		4		100.0	42.9	-57.1	7	3	42.9						
21	opće sigurnosti	12	20	66.7				8	16	100.0		4	4	66.7	80.0	13.3	16	12	75.0						
23	imovine	863	796	-7.8	7	4	-42.9	362	316	-12.7	501	480	-4.2	41.9	39.7	-2.2	768	288	37.5					11	
26	KD krivotvorenja	49	37	-24.5	3	6	100.0	49	37	-24.5				100.0	100.0		29	29	100.0						
28	službene dužnosti																								
29	pravosuđa	15	14	-6.7		1		15	14	-6.7				100.0	100.0		5	5	100.0						
30	javnog reda	15	17	13.3	1	1		13	17	30.8		2		86.7	100.0	13.3	1	1	100.0						
	Ostalo																								
	SVEUKUPNO	1108	1076	-2.9	12	14	16.7	601	578	-3.8	507	498	-1.8	54.2	53.7	-0.5	913	415	45.5					12	

Opći kriminalitet po policijskim postajama

POLICIJSKE POSTAJE	BROJ KAZNENIH DJELA			ZATEČEN			RAZRIJEŠENOST KD									NAKNADNO OTKRIVENA			
	2018	2019	% ind.	2018	2019	% ind.	Razriješena KD			Nerazriješena KD			% razriešenosti			2019			
							2018	2019	% ind.	2018	2019	% ind.	2018	2019	+	Nepoznat	Nak. otk.KD	% (koef. razriješ.)	Ranija razdoblja
PP Varaždin	812	683	-15.9	9	9		409	333	-18.6	403	350	-13.2	50.4	48.8	-1.6	618	268	43.4	8
PP Ivanec	88	132	50.0	1	1		44	74	68.2	44	58	31.8	50.0	56.1	6.1	95	37	38.9	
PP Ludbreg	129	146	13.2	2	3	50.0	89	99	11.2	40	47	17.5	69.0	67.8	-1.2	110	63	57.3	4
PP Novi Marof	79	115	45.6		1		59	72	22.0	20	43	115.0	74.7	62.6	-12.1	90	47	52.2	
SVEUKUPNO	1108	1076	-2.9	12	14	16.7	601	578	-3.8	507	498	-1.8	54.2	53.7	-0.5	913	415	45.5	12

Materijalna šteta

Glava KZ-a	KAZNENA DJELA PROTIV	MATERIJALNA ŠTETA		
		2018	2019	% Ind
09	čov. i ljud. dostojanstva			
10	života i tijela		2.000.0	
13	osobne slobode		7.900.0	
14	privatnosti	12.140.0	47.610.0	292.2
15	časti i ugleda			
16	spolne slobode			
19	zdravlja ljudi			
20	okoliša		8.500.0	
21	opće sigurnosti	5.300.0	263.500.0	4871.7
23	imovine	5.008.892.0	7.016.089.0	40.1
26	KD krivotvorenja	0.291.0	115.248.0	39504.1
28	službene dužnosti			
29	pravosuđa	72.430.0		
30	javnog reda	7.600.0	0.500.0	-93.4
Ostalo				
SVEUKUPNO		5.106.653.0	7.461.347.0	46.1

Počinitelji općeg kriminaliteta

GLAVA KZ-a	KAZNENA DJELA PROTIV	BROJ POČINITELJA KAZNENIH DJELA			BROJ RAZRIJEŠENIH KAZNENIH DJELA			PROSJEČAN BROJ KAZNENIH DJELA PO POČINITELJU		
		2018	2019	% ind.	2018	2019	% ind.	2018	2019	+ -
09	čov. i ljud. dostojanstva									
10	života i tijela	15	29	93.3	19	30	57.9	1.3	1.0	-0.2
13	osobne slobode	95	101	6.3	124	127	2.4	1.3	1.3	0.0
14	privatnosti	3	4	33.3	5	13	160.0	1.7	3.3	1.6
15	časti i ugleda									
16	spolne slobode	3	3		5	5		1.7	1.7	
19	zdravlja ljudi									
20	okoliša	1	3	200.0	1	3	200.0	1.0	1.0	
21	opće sigurnosti	6	18	200.0	8	16	100.0	1.3	0.9	-0.4
23	imovine	167	154	-7.8	362	316	-12.7	2.2	2.1	-0.1
26	KD krivotvorenja	13	16	23.1	49	37	-24.5	3.8	2.3	-1.5
28	službene dužnosti									
29	pravosuđa	13	8	-38.5	15	14	-6.7	1.2	1.8	0.6
30	javnog reda	10	5	-50.0	13	17	30.8	1.3	3.4	2.1
Ostalo										
SVEUKUPNO		326	341	4.6	601	578	-3.8	1.8	1.7	-0.1

Kaznena djela protiv imovine

KAZNENO DJELO	PRIJAVLJENA KAZNENA DJELA			RAZRJEŠENOST KD		NAKNADNO OTKRIVENA			
	Ukupno	Zatečen	Nepoznat	Ukupno	%	Ukupno	%	Ranija razdoblja	% izvješt.
Teške krađe	331	1	329	82	24.8	80	25.2	3	24.3
Krađe	340		333	124	36.5	117	36.6	5	35.1
Razbojništva	12		11	6	50.0	5	54.5	1	45.5
Razbojničke krađe	3		3	2	66.7	2	100.0	1	66.7
Prijevare	42	1	29	41	97.6	28	96.6		96.6
Ostalo	68	2	52	61	89.7	45	88.5	1	86.5
Ukupno opći krim.	796	4	757	316	39.7	277	38.0	11	36.6
Gosp. i organ. krim	40		34	40	100.0	34	100.0		100.0
SVEUKUPNO	836	4	791	356	42.6	311	40.7	11	39.3

Poredbeni prikaz kaznenih djela protiv imovine

KAZNENO DJELO	PRIJAVLJENA KD			RAZRIJEŠENA KD			NAKNADNO OTKRIVENA		
	Broj djela		% Ind	Broj djela		% Ind	Broj djela		% Ind
	2018	2019		2018	2019		2018	2019	
Teške krađe	360	331	-8.1	115	82	-28.7	112	80	-28.6
Krađe	372	340	-8.6	123	124	0.8	118	117	-0.8
Razbojništva	6	12	100.0	5	6	20.0	5	5	
Razbojničke krađe	7	3	-57.1	6	2	-66.7	6	2	-66.7
Prijevare	72	42	-41.7	71	41	-42.3	66	28	-57.6
Ostalo	46	68	47.8	42	61	45.2	35	45	28.6
Ukupno opći krim.	863	796	-7.8	362	316	-12.7	342	277	-19.0
Gosp. i organ. krim	48	40	-16.7	48	40	-16.7	43	34	-20.9
SVEUKUPNO	911	836	-8.2	410	356	-13.2	385	311	-19.2

Poredbeni prikaz koeficijenta razriješenosti kaznenih djela protiv imovine

KAZNENO DJELO	KOEFIČIJENT RAZRIJEŠENOSTI			KOEFIČIJENT NAKNADNE OTKRIVENOSTI		
	2018	2019	+ -	2018	2019	+ -
Teške krađe	31.9	24.8	-7.2	31.4	24.3	-7.1
Krađe	33.1	36.5	3.4	32.2	35.1	3.0
Razbojništva	83.3	50.0	-33.3	83.3	45.5	-37.9
Razbojničke krađe	85.7	66.7	-19.0	85.7	66.7	-19.0
Prijevare	98.6	97.6	-1.0	98.5	96.6	-2.0
Ostalo	91.3	89.7	-1.6	89.7	86.5	-3.2
Ukupno opći krim.	41.9	39.7	-2.2	40.6	36.6	-4.0
Gosp. i organ. krim	100.0	100.0		100.0	100.0	
SVEUKUPNO	45.0	42.6	-2.4	43.5	39.3	-4.1

Materijalna šteta kaznenih djela protiv imovine

KAZNENO DJELO	MATERIJALNA ŠTETA		
	2018	2019	% Ind
Teške krađe	2.742.909.0	1.956.071.0	-28.7
Krađe	1.769.979.0	2.317.761.0	30.9
Razbojništvo	38.011.0	622.920.0	1538.8
Razbojnička krađa	3.173.0	2.000.0	-37.0
Prijevare	317.922.0	1.198.836.0	277.1
Ostalo	136.898.0	918.501.0	570.9
Ukupno opći krim.	5.008.892.0	7.016.089.0	40.1
Gosp. i organ. krim	631.401.0	221.860.0	-64.9
SVEUKUPNO	5.640.293.0	7.237.949.0	28.3

Kaznena djela teških krađa

TEŠKE KRAĐE	PRIJAVLJENA KD									RAZRJEŠENA KD					NAKNADNO OTKRIVENA KD				
	Ukupno			Zatečen			Nepoznat			Ukupno									
	2018	2019	% Ind	2018	2019	% Ind	2018	2019	% Ind	2018	%	2019	%	+ -	2018	%	2019	%	+ -
Provalne	326	292	-10.4	2	1	-50.0	323	290	-10.2	106	32.5	65	22.3	-10.3	103	31.9	63	21.7	-10.2
Drške	9	12	33.3				9	12	33.3	3	33.3	8	66.7	33.3	3	33.3	8	66.7	33.3
Mala vrijednost	23	24	4.3				23	24	4.3	5	21.7	8	33.3	11.6	5	21.7	8	33.3	11.6
Ostale	2	3	50.0				2	3	50.0	1	50.0	1	33.3	-16.7	1	50.0	1	33.3	-16.7
UKUPNO	360	331	-8.1	2	1	-50.0	357	329	-7.8	115	31.9	82	24.8	-7.2	112	31.4	80	24.3	-7.1

Kaznena djela teških krađa po policijskim postajama

POLICIJSKE POSTAJE	PRIJAVLJENA KD									RAZRJEŠENA KD					NAKNADNO OTKRIVENA KD				
	Ukupno			Zatečen			Nepoznat			Ukupno									
	2018	2019	% Ind	2018	2019	% Ind	2018	2019	% Ind	2018	%	2019	%	+ -	2018	%	2019	%	+ -
PP Varaždin	256	231	-9.8	2			253	231	-8.7	69	27.0	62	26.8	-0.1	66	26.1	62	26.8	0.8
PP Ivanec	32	27	-15.6				32	27	-15.6	10	31.3	3	11.1	-20.1	10	31.3	3	11.1	-20.1
PP Ludbreg	44	36	-18.2		1		44	35	-20.5	24	54.5	12	33.3	-21.2	24	54.5	11	31.4	-23.1
PP Novi Marof	28	37	32.1				28	36	28.6	12	42.9	5	13.5	-29.3	12	42.9	4	11.1	-31.7
UKUPNO	360	331	-8.1	2	1	-50.0	357	329	-7.8	115	31.9	82	24.8	-7.2	112	31.4	80	24.3	-7.1

Kaznena djela teških krađa provaljivanjem

PROVALNE KRAĐE U	PRIJAVLJENA KD									RAZRJEŠENA KD					NAKNADNO OTKRIVENA KD				
	Ukupno			Zatečen			Nepoznat			Ukupno									
	2018	2019	% Ind	2018	2019	% Ind	2018	2019	% Ind	2018	%	2019	%	+ -	2018	%	2019	%	+ -
Kuće	23	37	60.9				23	37	60.9			4	10.8	10.8			4	10.8	10.8
Stanove oštećenog	2	3	50.0				2	3	50.0										
Vikendice	14	23	64.3		1		14	22	57.1	8	57.1	4	17.4	-39.8	8	57.1	3	13.6	-43.5
Automobil put.	9	29	222.2				9	29	222.2			5	17.2	17.2			5	17.2	17.2
Prodavaonica	1	2	100.0				1	2	100.0										
Prod. mješ. robe	1	1					1	1											
Kioske	6	1	-83.3	1			5	1	-80.0	6	100.0			-100.0	5	100.0			-100.0
Ug. objekte	5	18	260.0				5	18	260.0	1	20.0	10	55.6	35.6	1	20.0	10	55.6	35.6
Dječje vrtiće		1						1											
Osnovne škole																			
Srednje škole																			
Ostali objekti	265	177	-33.2	1			263	176	-33.1	91	34.3	42	23.7	-10.6	89	33.8	41	23.3	-10.5
UKUPNO	326	292	-10.4	2	1	-50.0	323	290	-10.2	106	32.5	65	22.3	-10.3	103	31.9	63	21.7	-10.2

Kaznena djela razbojništva po policijskim postajama

POLICIJSKE POSTAJE	PRIJAVLJENA KD									RAZRJEŠENA KD					NAKNADNO OTKRIVENA KD				
	Ukupno			Zatečen			Nepoznat			Ukupno									
	2018	2019	% Ind	2018	2019	% Ind	2018	2019	% Ind	2018	%	2019	%	+ -	2018	%	2019	%	+ -
PP Varaždin	5	9	80.0				5	8	60.0	5	100.0	4	44.4	-55.6	5	100.0	3	37.5	-62.5
PP Ivanec		1						1				1	100.0	100.0			1	100.0	100.0
PP Ludbreg		2						2				1	50.0	50.0			1	50.0	50.0
PP Novi Marof	1						1												
UKUPNO	6	12	100.0				6	11	83.3	5	83.3	6	50.0	-33.3	5	83.3	5	45.5	-37.9

Kaznena djela krađa po policijskim postajama

POLICIJSKE POSTAJE	PRIJAVLJENA KD									RAZRJEŠENA KD					NAKNADNO OTKRIVENA KD				
	Ukupno			Zatečen			Nepoznat			Ukupno									
	2018	2019	% Ind	2018	2019	% Ind	2018	2019	% Ind	2018	%	2019	%	+ -	2018	%	2019	%	+ -
PP Varaždin	294	254	-13.6	1			292	249	-14.7	86	29.3	87	34.3	5.0	84	28.8	82	32.9	4.2
PP Ivanec	24	27	12.5				24	27	12.5	2	8.3	8	29.6	21.3	2	8.3	8	29.6	21.3
PP Ludbreg	40	34	-15.0	1			37	33	-10.8	24	60.0	15	44.1	-15.9	21	56.8	14	42.4	-14.3
PP Novi Marof	14	25	78.6				14	24	71.4	11	78.6	14	56.0	-22.6	11	78.6	13	54.2	-24.4
UKUPNO	372	340	-8.6	2			367	333	-9.3	123	33.1	124	36.5	3.4	118	32.2	117	35.1	3.0

Kaznena djela krađa

KRAĐE	PRIJAVLJENA KD									RAZRJEŠENA KD					NAKNADNO OTKRIVENA KD				
	Ukupno			Zatečen			Nepoznat			Ukupno									
	2018	2019	% Ind	2018	2019	% Ind	2018	2019	% Ind	2018	%	2019	%	+ -	2018	%	2019	%	+ -
iz Kuća	12	26	116.7	1			11	26	136.4	1	8.3	2	7.7	-0.6			2	7.7	7.7
iz Stanova oštećenog	1	5	400.0				1	5	400.0			1	20.0	20.0			1	20.0	20.0
iz Vikendica	1	3	200.0				1	2	100.0			1	33.3	33.3					
iz Automobila put.	19	19					19	18	-5.3	6	31.6	5	26.3	-5.3	6	31.6	4	22.2	-9.4
iz Prodavaonica	3	9	200.0				3	9	200.0	2	66.7	6	66.7		2	66.7	6	66.7	
Ug. objekte		4						4				1	25.0	25.0			1	25.0	25.0
Dječje vrtiće																			
Osnovne škole																			
Srednje škole																			
Krađe bicikla	88	69	-21.6	1			87	68	-21.8	28	31.8	31	44.9	13.1	27	31.0	30	44.1	13.1
Ostali objekti	248	205	-17.3				245	201	-18.0	86	34.7	77	37.6	2.9	83	33.9	73	36.3	2.4
UKUPNO	372	340	-8.6	2			367	333	-9.3	123	33.1	124	36.5	3.4	118	32.2	117	35.1	3.0

Kretanje pojedinih vrsta imovinskog kriminaliteta

MJESEC	TEŠKA KRAĐA (UKUPNO)			TEŠKE KRAĐE PROVALJIVANJEM			KRAĐA			RAZBOJNIŠTVO		
	2018	2019	% Ind	2018	2019	% Ind	2018	2019	% Ind	2018	2019	% Ind
Siječanj	27	16	-40.7	23	15	-34.8	21	24	14.3		2	
Veljača	38	23	-39.5	38	18	-52.6	11	25	127.3	3	2	-33.3
Ožujak	22	26	18.2	20	26	30.0	27	21	-22.2		1	
Travanj	15	18	20.0	13	16	23.1	30	14	-53.3			
Svibanj	56	24	-57.1	48	21	-56.3	29	21	-27.6			
Lipanj	26	38	46.2	25	35	40.0	21	35	66.7	1		
Srpanj	34	28	-17.6	34	24	-29.4	36	42	16.7	2		
Kolovoz	37	48	29.7	36	42	16.7	38	33	-13.2		1	
Rujan	26	28	7.7	22	23	4.5	46	42	-8.7			
Listopad	25	20	-20.0	22	15	-31.8	42	28	-33.3		2	
Studeni	26	34	30.8	23	32	39.1	39	22	-43.6		2	
Prosinac	28	28		22	25	13.6	32	33	3.1		2	
SVEUKUPNO	360	331	-8.1	326	292	-10.4	372	340	-8.6	6	12	100.0

ORGANIZIRANI KRIMINALITET

Struktura organiziranog kriminaliteta

KAZNENA DJELA	2018	2019	% Ind	2019 % od ukupno
Trgovanje ljudima	1	1		1.2
Otmica				
Prostitucija				
Iznuda	3	8	166.7	9.9
Krivotvorenje novca	23	6	-73.9	7.4
Krivotvorenje vrijednosnih papira				
Krivotvorenje znakova za vrijednost				
Izrada, nab., posj., prodaja ili davanje na up. sred. za kriv.				
Ned. obav. istra. rad. i prisvajanje kult. dobra				
Protupravna naplata	1			
Prot. ulaznje, kretanje i boravak u RH	8	32	300.0	39.5
Zločinačko udruženje	1	2	100.0	2.5
Poči. KD u sastavu zločinačkog udruženja				
Nedoz. posjed., izrada i nabav. oružja i eksplozivnih tvari	20	21	5.0	25.9
Nedozvoljena igra na sreću (od 2015.)	4	6	50.0	7.4
Lihvarski ugovor (od 2015.)				
Izbjegavanje carinskog nadzora (od 2018)				
Nedozvoljena proizvodnja (od 2018)				
Nedozvoljena trgovina (od 2018)	44	5	-88.6	6.2
Ostalo				
SVEUKUPNO	105	81	-22.9	100.0

Počinitelji kaznenih djela organiziranog kriminaliteta prema kaznenim djelima

POČINITELJI	POČINITELJI KAZNENIH DJELA		% Ind	PROSJEČAN BROJ KD PO POČIN.		+ -
	2018	2019		2018	2019	
Trgovanje ljudima	1	1		1.0	1.0	
Otmica						
Prostitucija						
Iznuda	1	3	200.0	3.0	2.7	-0.3
Krivtvođenje novca	7	3	-57.1	3.3	2.0	-1.3
Krivtvođenje vrijednosnih papira						
Krivtvođenje znakova za vrijednost						
Izrada, nab., posj., prodaja ili davanje na up. sred. za kriv.						
Ned. obav. istra. rad. i prisvajanje kult. dobra						
Protupravna naplata	1			1.0		-1.0
Prot. ulaženje, kretanje i boravak u RH	10	35	250.0	0.8	0.9	0.1
Zločinačko udruženje	2			0.5		-0.5
Poči. KD u sastavu zločinačkog udruženja						
Nedoz. posjed., izrada i nabav. oružja i eksplozivnih tvari	14	15	7.1	1.4	1.4	0.0
Nedozvoljena igra na sreću (od 2015.)	2	8	300.0	2.0	0.8	-1.3
Lihvarski ugovor (od 2015.)						
Izbjegavanje carinskog nadzora (od 2018)						
Nedozvoljena proizvodnja (od 2018)						
Nedozvoljena trgovina (od 2018)	10	4	-60.0	4.4	1.3	-3.2
Ostalo						
SVEUKUPNO	48	69	43.8	2.2	1.2	-1.0

Organizirani kriminalitet po policijskim postajama

POLICIJSKE POSTAJE	BROJ KAZNENIH DJELA			ZATEČEN			RAZRIJEŠENOST KD						NAKNAĐNO OTKRIVENA						
	2018	2019	% ind.	2018	2019	% ind.	Razriješena KD			Nerazriješena KD			% razriešenosti			2019			
							2018	2019	% ind.	2018	2019	% ind.	2018	2019	+ -	Nepoznat	Nak. otk.KD	% (koef. razriješ.)	Ranija razdoblja
PP Varaždin	72	27	-62.5	3			72	27	-62.5				100.0	100.0		19	19	100.0	
PP Ivanec	12	32	166.7		6		12	32	166.7				100.0	100.0		20	20	100.0	
PP Ludbreg	12	13	8.3		1		12	13	8.3				100.0	100.0		8	8	100.0	
PP Novi Marof	9	9		1	1		9	9					100.0	100.0		6	6	100.0	
SVEUKUPNO	105	81	-22.9	4	8	100.0	105	81	-22.9				100.0	100.0		53	53	100.0	

GOSPODARSKI KRIMINALITET

KAZNENA DJELA (*KD do 2018 u gosp. krim)		2018	2019	% Ind	2019 % od UK
KD protiv radnih odnosa i socijalnog osiguranja	Povreda prava na rad				
	Neisplata plaće		1		1.1
	Zlostavljanje na radu				
	Povreda prava iz socijalnog osiguranja				
	Protuzakonito zapošljavanje				
KD protiv zdravlja ljudi	Krivotvorenje lijekova ili medicinskih proizvoda*				
	Proizvodnja i stavljanje u promet štetnih proizvoda za liječenje				
	Proizvodnja i stavljanje u promet proizvoda štetnih za ljudsko Nesavjesni pregled mesa za prehranu				
KD protiv okoliša	Protupravna eksploatacija rudnog blaga		3		3.3
	Protupravna gradnja				
KD protiv imovine	Pronevjera	39	26	-33.3	28.6
	Nedozvoljena igra na sreću				
	Zloupotreba osiguranja				
	Zloupotreba čeka i platne kartice				
	Zloupotreba povjerenja				
	Povreda tuđih prava	2			
	Lihvarski ugovor				
KD protiv gospodarstva	Zloupotreba povjerenja u gospodarskom poslovanju	13	10	-23.1	11.0
	Prijevara u gospodarskom poslovanju	7	4	-42.9	4.4
	Povreda obveze vođenja trgovačkih i poslovnih knjiga	4	8	100.0	8.8
	Povreda prava vjerovnika u gospodarskom poslovanju	1			
	Pogodovanje vjerovnika				
	Primanje i davanje mita u postupku stečaja				
	Primanje mita u gospodarskom poslovanju				
	Davanje mita u gospodarskom poslovanju				
	Zloupotreba u postupku javne nabave				
	Zavaravajuće oglašavanje				
	Utaja poreza ili carine	5	26	420.0	28.6
	Izbjegavanje carinskog nadzora				
	Subvencijska prijevara				
	Zloupotreba povlaštenih informacija				
	Zloupotreba tržišta kapitala				
	Neovlaštena uporaba tuđe tvrtke				
	Odavanje i neovlašteno pribavljanje poslovne tajne				
	Nedozvoljena proizvodnja				
Nedozvoljena trgovina					
Pranje novca	2				
KD protiv računalnih sustava, programa i podataka	Neovlašteni pristup*				
	Ometanje rada računalnog sustava*				
	Oštećenje računalnih podataka*				
	Neovlašteno presretanje računalnih podataka*				
	Računalno krivotvorenje*				
	Računalna prijevara*				
	Zloupotreba naprava*				
KD krivotvorenja	Krivotvorenje znakova za obilježavanje robe, mjera i utega				
	Krivotvorenje službene ili poslovne isprave	30	12	-60.0	13.2
	Zloupotreba osobne isprave	1			
	Izdavanje i uporaba neistinite liječničke ili veterinarske svjedodžbe				
KD protiv intelektualnog vlasništva	Povreda osobnih prava autora ili umjetnika izvođača*				
	Nedozvoljena uporaba autorskog djela ili izvedbe umjetnika izvođača*				
	Povreda drugih autorskom srodnih prava*				
	Povreda prava na izum*				
	Povreda žiga*				
	Povreda registrirane oznake podrijetla*				
KD protiv službene dužnosti	Zloupotreba položaja i ovlasti	13			
	Nezakonito pogodovanje				
	Primanje mita				
	Davanje mita	1			
	Trgovanje utjecajem				
	Davanje mita za trgovanje utjecajem				
	Odavanje službene tajne				
Ostalo					
KD iz ostalih zakona		1		1.1	
SVEUKUPNO		118	91	-22.9	100.0

Počinitelji kaznenih djela gospodarskog kriminaliteta prema kaznenim djelima

POČINITELJI (*KD do 2018 u gosp. krim)		2018	2019	% Ind	Prosjek po KD 2018	Prosjek po KD 2019	+ -
KD protiv radnih odnosa i socijalnog osiguranja	Povreda prava na rad						
	Neisplata plaće		1			1.0	1.0
	Zlostavljanje na radu						
	Povreda prava iz socijalnog osiguranja						
	Protuzakonito zapošljavanje						
KD protiv zdravlja ljudi	Krivotvorenje lijekova ili medicinskih proizvoda*						
	Proizvodnja i stavljanje u promet štetnih proizvoda za liječenje						
	Proizvodnja i stavljanje u promet proizvoda štetnih za ljudsko						
	Nesavjesni pregled mesa za prehranu						
KD protiv okoliša	Protupravna eksploatacija rudnog blaga		3			1.0	1.0
	Protupravna gradnja						
KD protiv imovine	Pronevjera	4	9	125.0	9.8	2.9	-6.9
	Nedozvoljena igra na sreću						
	Zloupotreba osiguranja						
	Zloupotreba čeka i platne kartice						
	Zloupotreba povjerenja						
	Povreda tuđih prava	2			1.0		-1.0
	Lihvarski ugovor						
KD protiv gospodarstva	Zloupotreba povjerenja u gospodarskom poslovanju	5	7	40.0	2.6	1.4	-1.2
	Prijevara u gospodarskom poslovanju	6	3	-50.0	1.2	1.3	0.2
	Povreda obveze vođenja trgovačkih i poslovnih knjiga		3			2.7	2.7
	Povreda prava vjerovnika u gospodarskom poslovanju	2			0.5		-0.5
	Pogodovanje vjerovnika						
	Primanje i davanje mita u postupku stečaja						
	Primanje mita u gospodarskom poslovanju						
	Davanje mita u gospodarskom poslovanju						
	Zloupotreba u postupku javne nabave						
	Zavaravajuće oglašavanje						
	Utaja poreza ili carine	4	5	25.0	1.3	5.2	4.0
	Izbjegavanje carinskog nadzora						
	Subvencijska prijevara						
	Zloupotreba povlaštenih informacija						
	Zloupotreba tržišta kapitala						
	Neovlaštena uporaba tuđe tvrtke						
	Odavanje i neovlašteno pribavljanje poslovne tajne						
	Nedozvoljena proizvodnja						
	Nedozvoljena trgovina						
Pranje novca	1			2.0		-2.0	
KD protiv računalnih sustava, programa i podataka	Neovlašteni pristup*						
	Ometanje rada računalnog sustava*						
	Oštećenje računalnih podataka*						
	Neovlašteno presretanje računalnih podataka*						
	Računalno krivotvorenje*						
	Računalna prijevara*						
KD krivotvorenja	Zloupotreba naprava*						
	Krivotvorenje znakova za obilježavanje robe, mjera i utega						
	Krivotvorenje službene ili poslovne isprave	2	4	100.0	15.0	3.0	-12.0
	Zloupotreba osobne isprave	1			1.0		-1.0
	Izdavanje i uporaba neistinite liječničke ili veterinarske svjedodžbe						
KD protiv intelektualnog vlasništva	Povreda osobnih prava autora ili umjetnika izvođača*						
	Nedozvoljena uporaba autorskog djela ili izvedbe umjetnika izvođača*						
	Povreda drugih autorskom srodnih prava*						
	Povreda prava na izum*						
	Povreda žiga*						
	Povreda registrirane oznake podrijetla+						
KD protiv službene dužnosti	Zloupotreba položaja i ovlasti	1			13.0		-13.0
	Nezakonito pogodovanje						
	Primanje mita						
	Davanje mita	1			1.0		-1.0
	Trgovanje utjecajem						
	Davanje mita za trgovanje utjecajem						
	Odavanje službene tajne						
Ostalo							
KD iz ostalih zakona		1			1.0	1.0	
SVEUKUPNO		29	36	24.1	4.1	2.5	-1.5

Korupcijska kaznena djela

KAZNENA DJELA	PRIJAVLJENA KD			MATERIJALNA ŠTETA			POČINITELJI KD			PROSJEČAN BROJ KD PO POČINITEJU		
	2018	2019	% Ind	2018	2019	% Ind	2018	2019	% Ind	2018	2019	+ -
Primanje i davanje mita u postupku stečaja												
Davanje mita u gosp. poslovanju												
Davanje mita u gosp. poslovanju												
Zlouporaba položaja i ovlasti	1							1			1.0	
Nezakonito poslovanje												
Primanje mita												
Davanje mita	13			14.045.0				1			13.0	
Trgovanje utjecajem												
Davanje mita za trg. utjecajem												
Podmičivanje zastupnika												
SVEUKUPNO	14			14.045.0				2			7.0	

Gospodarski kriminalitet po policijskim postajama

POLICIJSKE POSTAJE	BROJ KAZNENIH DJELA			ZATEČEN			RAZRIJEŠENOST KD						NAKNADNO OTKRIVENA						
	2018	2019	% ind.	2018	2019	% ind.	Razriješena KD			Nerazriješena KD			% razriješenosti			2019			
							2018	2019	% ind.	2018	2019	% ind.	2018	2019	+ -	Nepoznat	Nak. otk. KD	% (koef. razriješ.)	Ranija razdoblja
PP Varaždin	60	62	3.3				60	62	3.3				100.0	100.0		54	54	100.0	
PP Ivanec	8	5	-37.5	1			8	5	-37.5				100.0	100.0		3	3	100.0	
PP Ludbreg	14	9	-35.7				14	9	-35.7				100.0	100.0		6	6	100.0	
PP Novi Marof	36	15	-58.3				36	15	-58.3				100.0	100.0		8	8	100.0	
SVEUKUPNO	118	91	-22.9	1			118	91	-22.9				100.0	100.0		71	71	100.0	

KIBERNETIČKI KRIMINALITET

Poredbeni prikaz kaznenih djela iz domene kibernetičkog kriminaliteta

KAZNENA DJELA	PRIJAVLJENA KD									RAZRJEŠENA KD					NAKNADNO OTKRIVENA KD						
	Ukupno			Zatečen			Nepoznat			Ukupno											
	2018	2019	% Ind.	2018	2019	% Ind.	2018	2019	% Ind.	2018	%	2019	%	+ -	2018	%	2019	%	+ -		
Iskorištavanje djece za pornografiju (samo st. 2.)		3						3				3	100.0	100.0			3	100.0	100.0		
Krivotvorenje lijekova ili medicinskih proizvoda																					
Neovlašteni pristup		2						2				2	100.0	100.0			2	100.0	100.0		
Ometanje rada računalnog sustava		1						1				1	100.0	100.0			1	100.0	100.0		
Oštećenje računalnih podataka																					
Neovlašteno presretanje računalnih podataka																					
Računalno krivotvorenje																					
Računalna prijevarama	26	7	-73.1					20	7	-65.0		21	80.8	6	85.7	4.9	15	75.0	6	85.7	10.7
Zloupotreba naprava		1						1													
Povreda osobnih prava aut. ili umjet. izvođ.																					
Nedoz. upor. aut. djela ili izvedbe umjetnika izv.																					
Povreda drugih autorskom srodnih prava																					
Povreda prava na izum																					
Povreda žiga																					
Povreda registrirane oznake podrijetla																					
SVEUKUPNO	26	14	-46.2					20	14	-30.0		21	80.8	12	85.7	4.9	15	75.0	12	85.7	10.7

Kibernetički kriminalitet po policijskim postajama

POLICIJSKE POSTAJE	BROJ KAZNENIH DJELA			ZATEČEN			RAZRJEŠENOST KD									NAKNADNO OTKRIVENA			
							Razriješena KD			Nerazriješena KD			% razriešenosti			2019			
	2018	2019	% ind.	2018	2019	% ind.	2018	2019	% ind.	2018	2019	% ind.	2018	2019	+ -	Nepoznat	Nak. otk.KD	% (koef. razriješ.)	Ranija Razdoblja
PP Varaždin	15	8	-46.7				10	8	-20.0	5			66.7	100.0	33.3	8	8	100.0	
PP Ivanec	4	3	-25.0				4	1	-75.0		2		100.0	33.3	-66.7	3	1	33.3	
PP Ludbreg	7	2	-71.4				7	2	-71.4				100.0	100.0		2	2	100.0	
PP Novi Marof		1						1					100.0	100.0		1	1	100.0	
SVEUKUPNO	26	14	-46.2				21	12	-42.9	5	2	-60.0	80.8	85.7	4.9	14	12	85.7	

KRIMINALITET ZLOUPORABE DRUGA

Struktura kaznenih djela zloporabe droga

KAZNENA DJELA	PRIJAVLJENA KD			2019 % od UK	POČINITELJI KD		
	2018	2019	% Ind		2018	2019	% Ind
Neovlaštena proizvodnja i promet drogama	110	96	-12.7	87.3	21	34	61.9
Omugoćavanje trošenja droga	31	14	-54.8	12.7	2	3	50.0
Neovlaštena proizvodnja i promet stvari zabranjenih u sportu							
Ostal (čl. 173. st. 1. - 2012)							
SVEUKUPNO	141	110	-22.0	100.0	23	37	60.9

Droge po policijskim postajama

POLICIJSKE POSTAJE	BROJ KAZNENIH DJELA			ZATEČEN			RAZRIJEŠENOST KD						NAKNADNO OTKRIVENA						
	2018	2019	% ind.	2018	2019	% ind.	Razriješena KD			Nerazriješena KD			% razriješenosti			2019			
							2018	2019	% ind.	2018	2019	% ind.	2018	2019	+	-	Nepoznat	Nak. otk.KD	%(koef. razriješ.)
PP Varaždin	133	61	-54.1	2	5	150.0	132	61	-53.8	1			99.2	100.0	0.8	38	38	100.0	
PP Ivanec	4	23	475.0	2	2		4	23	475.0				100.0	100.0		3	3	100.0	
PP Ludbreg	2	18	800.0		4		2	18	800.0				100.0	100.0		14	14	100.0	
PP Novi Marof	2	8	300.0	2			2	8	300.0				100.0	100.0		4	4	100.0	
SVEUKUPNO	141	110	-22.0	6	11	83.3	140	110	-21.4	1			99.3	100.0	0.7	59	59	100.0	

Broj zapljena i količina zaplijenjene droge

	KOD KAZNENIH DJELA		KOD OPTUŽNIH PRIJEDLOGA		Ukupno		
	Zap.	Kol.	Zap.	Kol.	Zap.	Kol.	
Opijum (g)							
Benzodijazepini (kom)	1	99.0	7	145.0	8	244.0	
Buprenofin u prahu			1	0.1	1	0.1	
Morfij (g)							
Žvakaće gume(THC)			1	12.0	1	12.0	
Heroin u prahu (g)			2	3.0	2	3.0	
Heroin otopina (ml)							
Metadon (kom)							
Metadono otopina (ml)							
Koka lišće (g)			1	28.5	1	28.5	
Sintetski kanabinoidi (g)							
Kokain (g)	2	6028.4	1	0.8	3	6029.2	
Marihuana(kanabis) (g)	18	493202.2	138	413.6	156	493615.8	
Metamfetamin (g)							
Kanabis biljak (kom)	2	15.0	1	1.0	3	16.0	
Kanabis smola (hašiš) (g)			4	12.5	4	12.5	
Kanabis sjeme (g)	1	5.0	6	9.8	7	14.8	
LSD (doza)							
Amfetamin (g)	9	3130.0	8	17.1	17	3147.1	
Amfetamin(otopina) (ml)							
Ostali lijekovi s liste droga (kom)							
Halucinogene gljive							
Metadon(g)							
MDMA i derivati (XTC) (g)	1	27.1	3	4.6	4	31.7	
Ulje indijske konoplje(ml)			1	5.5	1	5.5	
Ostalo	1	3.0			1	3.0	
Pribor za uživanje	Vaga	3	6.0	7	7.0	10	13.0
	Drobilica			14	17.0	14	17.0
	Uređaj za vakumiranje						
	Lampa za uzgoj						
	Ostalo	1	3.0			1	3.0

KAZNENO PRAVNA ZAŠTITA MLADEŽI I OBITELJI

Poredbeni prikaz kaznenih djela na štetu mladeži i obitelji

KAZNENA DJELA		PRIJAVLJENA KD			2019 % od UK	POČINITELJI KD		
		2018	2019	% Ind		2018	2019	% Ind
Mučenje i drugo okrutno, neljud. ili pon. postup. ili kažnja.								
KD protiv života i tijela	Teško ubojstvo		3		0.9		1	
	Usmrćenje		1		0.3		1	
	Sudjelovanje u samoubojstvu							
	Sakaćenje ženskih spolnih organa							
	Tjelesna ozljeda	6	12	100.0	3.8	4	11	175.0
	Teška tjelesna ozljeda	2	5	150.0	1.6	1	5	400.0
	Osobito teška tjelesna ozljeda							
	Teška tjelesna ozljeda s posljedicom smrti							
	Teška tjelesna ozljeda iz nehaja							
	Sudjelovanje u tučnjavi							
	Nepružanje pomoći							
	Napuštanje nemoćne osobe							
KD protiv osobne slobode	Protupravno oduzimanje slobode	2	1	-50.0	0.3	1	1	
	Prisila							
	Prijetnja	21	42	100.0	13.3	12	27	125.0
	Nametljivo ponašanje		4		1.3		3	
Nedozvoljena uporaba osobnih podataka								
KD protiv spolne slobode	Spolni odnošaj bez pristanka	2	3	50.0	0.9		1	
	Silovanje	2				2		
	Bludne radnje	1	1		0.3	1	1	
	Spolno uznemiravanje	8	16	100.0	5.1	4	4	
KD spolnog zlostavljanja i iskorištavanja djeteta	Spolna zloropora djeteta mlađeg od petnaest godina	9	13	44.4	4.1	2	3	50.0
	Spolna zloropora djeteta starijeg od petnaest godina							
	Zadovoljenje pohote pred djetetom mlađim od petnaest godina	3						
	Mamljenje djece za zadovoljenje spolnih potreba	3						
	Podvođenje djeteta							
	Iskorištavanje djece za pornografiju	20	4	-80.0	1.3	1	3	200.0
	Iskorištavanje djece za pornografske predstave		1		0.3			
Upoznavanje djece s pornografijom	19	4	-78.9	1.3	4			
KD protiv braka, obitelji i djece	Dvobračnost							
	Omogućavanje sklapanja nedozvoljenog braka							
	Prisila na sklapanje braka							
	Omogućavanje izvanbračnog života s djetetom							
	Ostavljanje u teškom položaju blisku osobu							
	Povreda dužnosti uzdržavanja	48	74	54.2	23.4	34	43	26.5
	Neprovođenje odluke za zaštitu dobrobiti djeteta		1		0.3		1	
	Oduzimanje djeteta							
	Promjena obiteljskog stanja							
	Napuštanje djeteta							
	Povreda djetetovih prava	63	70	11.1	22.2	14	13	-7.1
	Povreda privatnosti djeteta	1				1		
	Rodoskrvnuće	2						
Nasilje u obitelji	50	61	22.0	19.3	29	6	-79.3	
Sirenje i prenošenje zarazne bolesti								
KD protiv pravosuđa	Neprijavlivanje pripremanja kaznenog djela							
	Neprijavlivanje počinjenog kaznenog djela							
	Pomoć počinitelju nakon počinjenja kaznenog djela							
	Povreda tajnosti postupka							
Ostalo								
Sveukupno		262	316	20.6	100.0	110	124	12.7

Kaznena djela na štetu mladeži i obitelji po policijskim postajama

POLICIJSKE POSTAJE	BROJ KAZNENIH DJELA			ZATEČEN			RAZRIJEŠENOST KD						NAKNADNO OTKRIVENA							
	2018	2019	% ind.	2018	2019	% ind.	Razriješena KD			Nerazriješena KD			% razriešenosti			2019				
							2018	2019	% ind.	2018	2019	% ind.	2018	2019	+ -	Nepoznat	Nak. otk.KD	% (koef. razriješ.)	Ranija razdoblja	
PP Varaždin	116	130	12.1				116	130	12.1				100.0	100.0						
PP Ivanec	59	51	-13.6				59	51	-13.6				100.0	100.0						
PP Ludbreg	49	94	91.8				49	94	91.8				100.0	100.0						
PP Novi Marof	38	41	7.9				38	41	7.9				100.0	100.0						
SVEUKUPNO	262	316	20.6				262	316	20.6				100.0	100.0						

POČINITELJI KAZNENIH DJELA

Dobna struktura počinitelja

PODRUČJE KRIMINALITETA		Broj počinitelja kazneih djela	Ukupno maloljetnih osoba	Djeca do 14 godina	Maloljetnici od 14 do 16 godina	Maloljetnici od 16 do 18 godina	Mlađe ponoljetne osobe (18 - 21)	Punoljetne osobe (stariji od 21)
Opći kriminalitet	2019	341	47	13	14	20	20	274
	2018	326	41	10	12	19	34	251
	% Ind	4.6	14.6	30.0	16.7	5.3	-41.2	9.2
Gospodarski kriminalitet	2019	36					1	35
	2018	29						29
	% Ind	24.1						20.7
Organizirani kriminalitet	2019	69					6	63
	2018	48	2			2	6	40
	% Ind	43.8						57.5
Droge	2019	37	4			4	3	30
	2018	23	1		1		1	21
	% Ind	60.9	300.0				200.0	42.9
Kibernetička sigurnost	2019	124	3		1	2	3	118
	2018	110	5		3	2	3	102
	% Ind	12.7	-40.0		-66.7			15.7
KD na štetu mladeži i obitelji	2019	4	1			1	1	2
	2018	5	1			1	1	3
	% Ind	-20.0						-33.3
Suzbijanje terorizma	2019	1						1
	2018	2					1	1
	% Ind	-50.0						
Ukupno (bez prometa)	2019	612	55	13	15	27	34	523
	2018	543	50	10	16	24	46	447
	% Ind	12.7	10.0	30.0	-6.3	12.5	-26.1	17.0
Promet	2019	40					3	37
	2018	43					2	41
	% Ind	-7.0					50.0	-9.8
SVEUKUPNO	2019	652	55	13	15	27	37	560
	2018	586	50	10	16	24	48	488
	% Ind	11.3	10.0	30.0	-6.3	12.5	-22.9	14.8

OŠTEĆENE OSOBE KAZNENIM DJELIMA

Dobna struktura oštećenih

PODRUČJE KRIMINALITETA		Broj oštećenih fizičkih osoba	Ukupno maloljetnih osoba	Djeca do 14 godina	Maloljet. od 14 do 16 godina	Maloljet. od 16 do 18 godina	Mlađe ponoljetne osobe (18 - 21)	Punoljet. osobe (stariji od 21)	Pravne osobe	Ukupno
Opći kriminalitet	2019	787	40	11	5	24	35	712	263	1050
	2018	850	23	10	6	7	46	781	251	1101
	% Ind	-7.4	73.9	10.0	-16.7	242.9	-23.9	-8.8	4.8	-4.6
Gospodarski kriminalitet	2019	8					1	7	66	74
	2018	37						37	68	105
	% Ind	-78.4						-81.1	-2.9	-29.5
Organizirani kriminalitet	2019	12					4	8	2	14
	2018	5	1	1			1	3	61	66
	% Ind	140.0					300.0	166.7	-96.7	-78.8
Droge	2019	1						1		1
	2018									
	% Ind									
Kibernetička sigurnost	2019	8	2	1	1		3	3	5	13
	2018	25					6	19	1	26
	% Ind	-68.0					-50.0	-84.2	400.0	-50.0
KD na štetu mladeži i obitelji	2019	289	177	149	14	14	12	100		289
	2018	230	165	139	18	8	6	59		230
	% Ind	25.7	7.3	7.2	-22.2	75.0	100.0	69.5		25.7
Suzbijanje terorizma	2019								1	1
	2018									
	% Ind									
Ukupno (bez prometa)	2019	1105	219	161	20	38	55	831	337	1442
	2018	1147	189	150	24	15	59	899	381	1528
	% Ind	-3.7	15.9	7.3	-16.7	153.3	-6.8	-7.6	-11.5	-5.6
Promet	2019	50	5	2		3	4	41		50
	2018	70	8	5	1	2	4	58		70
	% Ind	-28.6	-37.5	-60.0		50.0		-29.3		-28.6
Sveukupno	2019	1155	224	163	20	41	59	872	337	1492
	2018	1217	197	155	25	17	63	957	381	1598
	% Ind	-5.1	13.7	5.2	-20.0	141.2	-6.3	-8.9	-11.5	-6.6

Oštećene osobe prema posljedicama

PODRUČJE KRIMINALITETA		Smrtno stradale osobe	Teške tjelesne ozljede	Lake tjelesne ozljede
Opći kriminalitet	2019	2	17	30
	2018	2	8	9
	% Ind		112.5	233.3
Gospodarski kriminalitet	2019			
	2018			
	% Ind			
Organizirani kriminalitet	2019			
	2018			
	% Ind			
Droge	2019	1		
	2018			
	% Ind			
Kibernetička sigurnost	2019			
	2018			
	% Ind			
KD na štetu mladeži i obitelji	2019		4	19
	2018		1	12
	% Ind		300.0	58.3
Suzbijanje terorizma	2019			
	2018			
	% Ind			
Ukupno (bez prometa)	2019	3	21	49
	2018	2	9	21
	% Ind	50.0	133.3	133.3
Promet	2019	3	39	5
	2018	3	40	23
	% Ind		-2.5	-78.3
Sveukupno	2019	6	60	54
	2018	5	49	44
	% Ind	20.0	22.4	22.7

KRIMINALITET - PO PRIVATNOJ TUŽBI I IZOSTANKU PRIJEDLOGA

Kaznena djela za koja se progoni po privatnoj tužbi

NAZIV KD I ČLANAK KZ-A	KAZNENA DJELA	
	Ukupno	Razriješeno
Tjelesna ozljeda (čl. 117. st. 1 u vezi sa st. 3)	1	1
Prisila (čl.138. st. 1 u vezi sa st. 2Prisila)		
Prijetnja (čl. 139 st. 1. u vezi sa st. 4)	2	2
Uvreda (čl. 147. u vezi čl. 150.)	1	
Teško sramoćenje (čl. 148. u vezi čl. 150.)		
Kleveta (čl. 149. u vezi čl. 150.)	1	
Krađa (čl. 228 st. 1. u vezi sa čl. 245. st. 4.)		
Krađa (čl. 228. st. 2. u vezi sa čl. 245. st. 1.)	579	181
Teška krađa (čl. 229. u vezi sa čl. 245. st. 4.)		
Razbojništvo (čl. 230. st. 1. u vezi sa čl. 245. st. 4.)		
Utaja (čl. 232. st. 1., 2. i 4. u vezi sa čl. 245. st. 1.)	59	5
Pronevjera (čl. 233. st. 3. u vezi sa čl. 245. st. 1.)		
Neovlaštena uporaba tuđe pokretne stvari (čl. 234. u vezi sa čl. 245. st. 4.)		
Prijevvara (čl. 236 st. 1. i 2. u vezi sa čl. 245. st. 4.)		
Prijevvara (čl. 236 st. 3. u vezi sa čl. 245. st. 1.)	12	4
Zlouporaba povjerenja (čl. 240. st. 1. i 2.. u vezi sa čl. 245. st. 1.)		
UKUPNO	655	193

Kaznena djela za koja se ne progoni – izostanak prijedloga

NAZIV KD I ČLANAK KZ-A	KAZNENA DJELA	
	Ukupno	Razriješeno
Zlostavljanje na radu (čl.133.st.1. u vezi sa st. 2.)		
Prijetnja (čl. 139 st. 2. u vezi sa st. 4.)	59	46
Nametljivo ponašanje (čl.140. st. 1. i 2. u vezi sa st. 3.)		
Narušavanje nepovredivosti doma i poslovnog prostora (čl.141. st.1. u vezi sa st. 3.)		
Povreda tajnosti pisama i drugih pošiljaka (čl.142. st.1. i 2 u vezi sa st. 4.)		
Neovlašteno zvučno snimanje i prisluškivanje (čl.143. st.1. i .2. u vezi sa st. 5.)		
Neovlašteno slikovno snimanje (144. st.. 1. u vezi sa st. 3.)		
Neovlašteno otkrivanje profesionalne tajne (čl. 145. st. 1. u vezi sa st. 3.)		
Spolno uznemiravanje (čl. 156. st.1. u vezi sa st. 3.)		
Širenje i prenošenje zarazne bolesti (čl. 180. st.2. u vezi sa st. 4.)		
Pronevjera (čl. 233 .st. 1. u vezi čl. 245. st. 2.)		
Neovlaštena uporaba tuđe pokretne stvari (čl. 234. st.1. u vezi sa čl. 245. st. 2.)	2	1
Oštećenje tuđe stvari (čl. 235. st.1. u vezi sa čl. 245. st. 3.)	93	24
Zlouporaba osiguranja (čl. 238. st.1. u vezi sa čl. 245. st. 2.)		
Odavanje i neovlašteno pribavljanje poslovne tajne (čl. 262. st.1. u vezi sa st.4.)		
Neovlašteni pristup (čl. 266. st.1. u vezi sa st.4.)		
Povreda osobnih prava autora ili umjetnika izvođača (čl. 284. st.1.,2, i 3. u vezi sa st.4.)		
Povreda prava na izum (čl. 287. st.1. u vezi sa st. 5.)		
UKUPNO	154	71

JAVNI RED

OPĆI PREGLED PREKRŠAJA

PREKRŠAJI	PO ZAKONU O PREK. PROTIV JRM-a			PO OSTALIM ZAKONIMA			ODLUKE LOKALNIH TIJELA			UKUPNO		
	2018	2019	% Ind	2018	2019	% Ind	2018	2019	% Ind	2018	2019	% Ind
Upozorenja	3	2	-33.3	82	66	-19.5				85	68	-20.0
Kazna na mjestu prekršaja	21	33	57.1	24	19	-20.8				45	52	15.6
Obavezni prekršajni nalog	17	28	64.7	314	340	8.3				331	368	11.2
Prekršajni nalog	44	31	-29.5	114	231	102.6				158	262	65.8
Optužni prijedlog	538	410	-23.8	791	742	-6.2				1329	1152	-13.3
Pregovaranje o krivnji												
Beznačajni prekršaj				37	32	-13.5				37	32	-13.5
Bezuvjetni oporunitet												
Uvjetni oporunitet		2		102	76	-25.5				102	78	-23.5
Obavijesti o počinjenom prek.				49	57	16.3				49	57	16.3
UKUPNO	623	506	-18.8	1513	1563	3.3				2136	2069	-3.1

Udjeli prekršaja po zakonima u postocima

PREKRŠAJI	JRM		OSTALI ZAKONI		UKUPNO	
	2018	2019	2018	2019	2018	2019
Upozorenja	0.5	0.4	5.4	4.2	4.0	3.3
Kazna na mjestu prekršaja	3.4	6.5	1.6	1.2	2.1	2.5
Obavezni prekršajni nalog	2.7	5.5	20.8	21.8	15.5	17.8
Prekršajni nalog	7.1	6.1	7.5	14.8	7.4	12.7
Optužni prijedlog	86.4	81.0	52.3	47.5	62.2	55.7
Pregovaranje o krivnji						
Beznačajni prekršaj			2.4	2.0	1.7	1.5
Bezuvjetni oporunitet						
Uvjetni oporunitet		0.4	6.7	4.9	4.8	3.8
Obavijesti o počinjenom prek.			3.2	3.6	2.3	2.8
UKUPNO	100.0	100.0	100.0	100.0	100.0	100.0

Rasprostranjenost prekršaja

PREKRŠAJI	PO ZAKONU O PREK. PROTIV JRM-a			PO OSTALIM ZAKONIMA			ODLUKE LOKALNIH TIJELA			UKUPNO		
	2018	2019	% Ind	2018	2019	% Ind	2018	2019	% Ind	2018	2019	% Ind
PP Varaždin	421	296	-29.7	635	567	-10.7				1056	863	-18.3
PP Ivanec	88	75	-14.8	175	187	6.9				263	262	-0.4
PP Ludbreg	76	86	13.2	244	262	7.4				320	348	8.7
PP Novi Marof	38	49	28.9	230	241	4.8				268	290	8.2
PPRP Varaždin				46	60	30.4				46	60	30.4
PGP Varaždin				173	239	38.2				173	239	38.2
Inspektorat unutarnjih pos.				10	7	-30.0				10	7	-30.0
UKUPNO	623	506	-18.8	1513	1563	3.3				2136	2069	-3.1

Rasprostranjenost prekršaja u postocima

PREKRŠAJI	PO ZAKONU O PREK. PROTIV JRM-a			PO OSTALIM ZAKONIMA			ODLUKE LOKALNIH TIJELA			UKUPNO		
	2018	2019	+ -	2018	2019	+ -	2018	2019	+ -	2018	2019	+ -
PP Varaždin	67.6	58.5	-9.1	42.0	36.3	-5.7				49.4	41.7	-7.7
PP Ivanec	14.1	14.8	0.7	11.6	12.0	0.4				12.3	12.7	0.4
PP Ludbreg	12.2	17.0	4.8	16.1	16.8	0.6				15.0	16.8	1.8
PP Novi Marof	6.1	9.7	3.6	15.2	15.4	0.2				12.5	14.0	1.5
PPRP Varaždin				3.0	3.8	0.8				2.2	2.9	0.7
PGP Varaždin				11.4	15.3	3.9				8.1	11.6	3.5
Inspektorat unutarnjih pos.				0.7	0.4	-0.2				0.5	0.3	-0.1
UKUPNO	100.0	100.0		100.0	100.0					100.0	100.0	

PREKRŠAJI IZ ZAKONA O PREKRŠAJIMA PROTIV JAVNOG REDA I MIRA

		UKUPNO (STUPCI 3 - 27)	Uništenje oštećenje i omalovažavanje domaćeg novca čl.4 Izvođenje, reproduciranje ili nošenje ili prenošenje simbola i sl. čl. 5	Drsko ponašanje čl. 6	Omoćavanje prostitucije čl. 7	Odavanje kocki i dr. pr. iz čl. 8	Odavanje (čl. 11)		Odavanje prostituciji - čl. 12	Tuča, svađa, vika čl.13		Vrijeđanje ili omalovažavanje moralnih osjećaja građana - čl. 14	Pristup, fotografiranje, zadržavanje i sl. na zabranjenom mjestu - čl. 15	Izmišljanje ili širenje laž. vijesti -čl. 16	Omalovažavanje ili vrijeđanje čl. 17		Davanje alkohola čl. 19		Na javnom mjestu čl. 20		Neovlašteno pucanje iz vatrenog oružja i sl. - čl. 21	Neuklanjanje iz skupine na poziv PS ili vojne osobe - čl.23	Nesprječavanje naruš. JRM-a u ugost. obj. i sl.od odg. os.- čl. 28	Držanje životinja bez nadzora -čl. 30	Ostali prekršaji	Povreda odredbi o JRM (lokalni propisi)				
1		2	3	4	5	6	7	8	9	10	11	12	13	14	15	16	17	18	19	20	21	22	23	24	25	26	27	28		
PREKRŠAJI	Postupanje policije	Ukupno	506		157			1	26		15	170	9			48	4		7	5	1		2			57	4			
		Upozorenja	2																								2			
		Kazna na mjestu prekršaja	33																	5	3						25			
		Obavezni prekršajni nalog	28							1			1							1	2	1					22			
		Prekršajni nalog	31		5					1		1	23				1													
		Optužni prijedlog	410		152				1	24		14	146	9			47	4		1				2			6	4		
		Pregovaranje o krivnji																												
		Nepokre. postupka																												
	beznačajni prekršaj																													
	bezuvjetni oport.																													
	uvjetni oport.	2																									2			
	Obavijest o počinjenom pr.																													
	Bliža oznaka mjesta	Ulica, trg ili slično	194		58				1	15		4	45	3			18										48	2		
		Ugostiteljski objekat	93		38					1		4	32				4			7	5						2			
		Javni skup i priredba																												
		Željeznički promet																												
		Ostala sred. jav. prometa																												
	Druga mjesta	219		61					10		7	93	6			26	4				1		2			7	2			
	Način poč.	Pojedinačno	393		94				1	24		4	139	9			45	4		7	5	1		1			55	4		
		Udružene dvije osobe	78		41					2		7	22				3							1			2			
U grupi tri ili više osoba		35		22							4	9																		
Prek. izv. pod utjecajem	Alkohola	161		64					2		6	54	2			30					1		1			1				
	Droge i dr																													

POČINITELJI PREKRŠAJA IZ ZAKONA O PREKRŠAJIMA PROTIV JAVNOG REDA I MIRA

		UKUPNO (STUPCI 3 - 27)	Uništenje oštećenje i omalovažavanje domaćeg novca čl.4	Izvođenje, reproduciranje ili nošenje ili prenošenje simbola i sl. čl. 5	Drsko ponašanje čl. 6	Omogućavanje prostitucije čl. 7	Odavanje kocki i dr. pr. iz čl. 8	Odavanje (čl. 11)		Odavanje prostituciji - čl. 12	Tuča, svađa, vika čl.13		Vrijeđanje ili omalovažavanje moralnih osjećaja građana - čl. 14	Pristup, fotografiranje, zadržavanje i sl. na zabranjenom mjestu - čl. 15	Izmišljanje ili širenje laž. vijesti -čl. 16	Omalovažavanje ili vrijeđanje čl. 17		Davanje alkohola čl. 19		Na javnom mjestu čl. 20		Neovlašteno pucanje iz vatrenog oružja i sl. - čl. 21	Neuklanjanje iz skupine na poziv PS ili vojne osobe - čl 23	Nesprječavanje naruš. JRM-a u ugost. obj. i sl.od odg. os.- čl. 28	Držanje životinja bez nadzora -čl. 30	Ostali prekršaji	Povreda odredbi o JRM (lokalni propisi)	
		2	3	4	5	6	7	8	9	10	11	12	13	14	15	16	17	18	19	20	21	22	23	24	25	26	27	28
Počinitelji	Ukupno	680			259			1	28		32	215	11			51	4		7	5	1		3			59	4	
	Muški	541			225			1	12		27	169	8			41	2		1	5	1		2			43	4	
	Ženski	139			34				16		5	46	3			10	2		6				1			16		
Povratnici	Ukupno	417			178			1	25		146	5			33	2				2			2			19	4	
	Muški	329			151			1	11		117	3			25					2			1			14	4	
	Ženski	88			27				14		29	2			8	2							1			5		
Maloljetnici	Ukupno	41			17				3		20					1												
	Muški	34			13				1		19					1												
	Ženski	7			4				2		1																	
Predložene zaštitne mjere		18							13			1					1										3	

PREKRŠAJI IZ OSTALIH ZAKONA

PREKRŠAJI IZ	2018	2019										UKUPNO	% Ind.
	UKUPNO	izdano ili izrečeno upozorenje	naplaćena kazna na mjestu prekršaja	uručen obavezni prekršajni nalog	uručen prekršajni nalog	podnesen optužni prijedlog	Pregovaranje o krivnji	Nepokretanje postupka			mjerodavna tijela obavij. o poč. prek.		
								beznačajni prekršaj	bezuvjetni opor.	uvjetni opor.			
Zakona o oružju	40			6	4	21						31	-22.5
Zakona o javnom okupljanju													
Zakona o sprječ. nereda na šport. nat.	29				12	5						17	-41.4
Zakona o eksp. tvarima te proiz. i prom. oružja	4			3								3	-25.0
Zakona o prijevozu opasnih tvari													
Zakona o suzb. zloup. droga	161			17		119						136	-15.5
Zakona o osobnoj iskaznici	432	65	8	159	3	10		32		75		352	-18.5
Zakona o prebivalištu	62	1		48		2				1		52	-16.1
Zakona o strancima	28		6	60	14	8						88	214.3
Zakona o nadzoru državne granice	59			14	124	1						139	135.6
Zakona o putnim isp. hrv. državljana													
Zakona o zaštiti od požara	7			10	4	9						23	228.6
Zakona o vatrogastvu													
Zakona o deviznom poslovanju													
Zakon o provedbi carinskog propisa													
Zakona o zaštiti od nasilja u obitelji	530					546						546	3.0
Zakona o privatnoj zaštiti	9			2	5							7	-22.2
Zakona o obav. osig. u prometu	93		1	21	52	19						93	
Zakona o morskom ribarstvu													
Pomorskog zakonika													
Zakon o trošarinama													
Zakona o ugostiteljskoj djelatnosti	7		4		13						4	21	200.0
Zakona o obrtu													
Zakon o zaštiti novčarskih institucija	1												
Ostali	51					2					53	55	7.8
UKUPNO	1513	66	19	340	231	742		32		76	57	1563	3.3

Počinitelji prekršaja iz ostalih zakona

PREKRŠAJI IZ	POČINITELJI				% ind.	2019					Pravne osobe	Broj pred. zašt. mjera	
	2018	2019				Ukupno	Muškarci	Žene	Povratnici				
		Ukupno	Muškarci	Žene					Ukupno	Muškarci			Žene
Zakona o oružju	36	29	28	1	-19.4				12	11	1		17
Zakona o javnom okupljanju													
Zakona o sprječ. nereda na šport. nat.	36	16	16		-55.6				16	16			3
Zakona o eksp. tvarima te proiz. i prom. oružja	4	3	2	1	-25.0	1	1						
Zakona o prijevozu opasnih stvari													
Zakona o suzb. zloup. droga	164	137	129	8	-16.5	20	19	1	60	57	3		62
Zakona o osobnoj iskaznici	432	352	243	109	-18.5				95	80	15		
Zakona o prebivalištu	62	52	27	25	-16.1				11	6	5		
Zakona o strancima	28	75	63	12	167.9				28	20	8	1	
Zakona o nadzoru državne granice	58	151	118	33	160.3				2	1	1		
Zakona o putnim isp. hrv. državljana													
Zakona o zaštiti od požara	7	20	17	3	185.7				3	3			
Zakona o vatrogastvu													
Zakona o deviznom poslovanju													
Zakon o provedbi carinskog propisa													
Zakona o zaštiti od nasilja u obitelji	646	676	478	198	4.6	7	4	3	422	306	116		748
Zakona o privatnoj zaštiti	3	2	2		-33.3							5	
Zakona o obav. osig. u prometu	91	90	88	2	-1.1							3	
Zakona o morskom ribarstvu													
Pomorskog zakonika													
Zakon o trošarinama													
Zakona o ugostiteljskoj djelatnosti	7	20	17	3	185.7				13	13		2	
Zakona o obrtu													
Zakon o zaštiti novčarskih institucija													
Ostali	75	70	65	5	-6.7	1	1		24	24			
UKUPNO	1649	1693	1293	400	2.7	29	25	4	686	537	149	11	830

SIGURNOST PROMETA

PROMETNE NESREĆE I POSLJEDICE

POLICIJSKE POSTAJE	PROMETNE NESREĆE				NASTRADALE OSOBE			
	Ukupno	s mat. štetom	s ozlijeđ.	s pogin.	Ukupno	poginule	TTO	LTO
PP Varaždin	601	429	169	3	225	3	35	187
PP Ivanec	160	111	48	1	59	1	9	49
PP Ludbreg	135	104	30	1	36	1	1	34
PP Novi Marof	90	53	35	2	47	2	6	39
UKUPNO	986	697	282	7	367	7	51	309

Udio prometnih nesreća po policijskim postajama u postocima

POLICIJSKE POSTAJE	PROMETNE NESREĆE				NASTRADALE OSOBE			
	Ukupno	s mat. štetom	s ozlijeđ.	s pogin.	Ukupno	poginule	TTO	LTO
PP Varaždin	61.0	61.5	59.9	42.9	61.3	42.9	68.6	60.5
PP Ivanec	16.2	15.9	17.0	14.3	16.1	14.3	17.6	15.9
PP Ludbreg	13.7	14.9	10.6	14.3	9.8	14.3	2.0	11.0
PP Novi Marof	9.1	7.6	12.4	28.6	12.8	28.6	11.8	12.6
UKUPNO	100.0	100.0	100.0	100.0	100.0	100.0	100.0	100.0

POREDBENI PRIKAZ PROMETNIH NESREĆA

Poredbeni prikaz prometnih nesreća

POLICIJSKE POSTAJE	PROMETNE NESREĆE								
	Ukupno			s ozljeđenim osobama			s poginulim osobama		
	2018	2019	% Ind.	2018	2019	% Ind.	2018	2019	% Ind.
PP Varaždin	786	601	-23.5	185	169	-8.6	4	3	-25.0
PP Ivanec	217	160	-26.3	60	48	-20.0	2	1	-50.0
PP Ludbreg	140	135	-3.6	40	30	-25.0		1	
PP Novi Marof	112	90	-19.6	43	35	-18.6	2	2	
UKUPNO	1255	986	-21.4	328	282	-14.0	8	7	-12.5

Poredbeni prikaz posljedica prometnih nesreća

POLICIJSKE POSTAJE	NASTRADALE OSOBE								
	Poginule			Teško ozljeđene			Lakše ozljeđeni		
	2018	2019	% Ind.	2018	2019	% Ind.	2018	2019	% Ind.
PP Varaždin	4	3	-25.0	39	35	-10.3	198	187	-5.6
PP Ivanec	2	1	-50.0	18	9	-50.0	60	49	-18.3
PP Ludbreg		1		4	1	-75.0	51	34	-33.3
PP Novi Marof	2	2		10	6	-40.0	49	39	-20.4
UKUPNO	8	7	-12.5	71	51	-28.2	358	309	-13.7

VRSTE PROMETNIH NESREĆA

VRSTE PROMETNIH NESREĆA	PN S NATRADALIM OSOBAMA			POGINULI		OZLIJEĐENI	
	2018	2019	% Ind	2018	2019	2018	2019
Sudari vozila u pokretu	160	118	-26		2	237	173
Udar vozila u parkirano vozilo	3	5	67			3	10
Slijetanje vozila sa ceste	84	70	-17	3	2	94	79
Nalet na bicikl	24	21	-13	1	2	25	20
Nalet na pješaka	32	36	13	4		29	36
Nalet na motocikl ili moped	2	7	250			2	8
Sudar sa željezničkim vozilom	3	5	67		1	3	4
Udar vozila u objekt na cesti	1	2	100			1	2
Udar vozila u objekt kraj ceste	2	7	250			5	7
Domaća životinja	2					2	
Divlja životinja							
Ptica							
Ostalo	23	18	-22			28	21
UKUPNO	336	289	-14	8	7	429	360

Sudari vozila u pokretu

VRSTE PROMETNIH NESREĆA	PN S NATRADALIM OSOBAMA			POGINULI		OZLIJEĐENI	
	2018	2019	% Ind	2018	2019	2018	2019
Iz suprotnih smjerova	39	39				63	71
Bočni sudar	65	38	-42		1	95	54
Usporedna vožnja	4	4				5	5
Vožnja u slijedu	48	36	-25		1	70	42
Vožnja unatrag	4	1	-75			4	1
UKUPNO	160	118	-26		2	237	173

OKOLNOSTI KOJE SU PRETHODILE PROMETNIM NESREĆAMA

POGREŠKE VOZAČA	UKUPNO NESREĆA			POSLEDICE PO SUDIONIKE									
				Poginuli			TTO			LTO			
	2018	2019	% Ind	2018	2019	% Ind	2018	2019	% Ind	2018	2019	% Ind	
Nepropisna brzina	45	51	13					3			16	19	19
Brzina neprimjerena uvjetima	284	177	-38	5	4	-20	27	14	-48	87	71	-18	
Vožnja na nedovoljnoj udaljenosti	104	73	-30				1			32	26	-19	
Zakašnjelo uočavanje opasnosti	10	7	-30		1		1			3	1	-67	
Nepropisno pretjecanje	24	23	-4	1				1		7	11	57	
Nepropisno obilaženje	20	10	-50					1		4	2	-50	
Nepropisno mimoilaženje	34	25	-26							2	5	150	
Nepropisno uključivanje u promet	61	48	-21				4			20	17	-15	
Nepropisno skretanje	55	45	-18				2	6	200	12	15	25	
Nepropisno okretanje	9	3	-67				1			3	1	-67	
Nepropisna vožnja unatrag	122	82	-33				1			4	4		
Nepropisno prestrojavanje	18	13	-28							2			
Nepoštivanje prednosti prolaska	158	124	-22		1		8	6	-25	69	52	-25	
Nepropisno parkiranje	6	10	67										
Naglo usporavanje - kočenje		1						1					
Nepoštivanje svjetlosnog znaka	20	7	-65				1			4	4		
Neosiguran teret na vozilu	3	4	33										
Nemarno postupanje s vozilom	6	10	67										
Nepropisno kretanje vozila na kolniku	116	129	11				7	7		44	45	2	
Ostale greške vozača	127	85	-33	1			17	6	-65	44	25	-43	
UKUPNO	1222	927	-24	7	6	-14	70	45	-36	353	298	-16	

Pogreške pješaka

POGREŠKE PJEŠAKA	UKUPNO NESREĆA			POSLEDICE PO SUDIONIKE									
				Poginuli			TTO			LTO			
	2018	2019	% Ind	2018	2019	% Ind	2018	2019	% Ind	2018	2019	% Ind	
Nepoštivanje svjetlosnog znaka	2	2						1			1	1	
Nekorištenje obilježenog pješačkog prijelaza	1			1									
Nekorištenje pothodnika/nathodnika													
Ostale greške pješaka	4	4					1			3	2	-33	
UKUPNO	7	6	-14	1			1	1		4	3	-25	

PROMETNE NESREĆE I POSLJEDICE PREMA ZNAČAJKAMA CESTE

ZNAČAJKE CESTE		PROMETNE NESREĆE								
		Ukupno			s poginulim osobama			s ozlijeđenim osobama		
		2018	2019	% Ind	2018	2019	% Ind	2018	2019	% Ind
Križanje	T - križanje	170	106	-38				56	29	-48
	Y - križanje	12	14	17				4	3	-25
	četverokrako križanje	116	111	-4				36	41	14
	kružni tok	37	25	-32				5	2	-60
	ostalo	26	20	-23				2	6	200
	čvor u više razina									
Izvan križanja i čvora	most	1	1						1	
	podvožnjak									
	nadvožnjak	1	6	500				1	1	
	tunel	2	1	-50						
Prijelaz preko želj. pruge	fizički zaštićen-otvoren	1	4	300		1		1	2	100
	fizički zaštićen-zatvoren	14	6	-57				1	1	
	svj.signalizacija-ispravan	1	2	100						
	svj.signalizacija-neispravan									
	nezaštićen-pregledan	3	4	33		1		2	2	
	nezaštićen-nepregledan									
Cesta	zavoj	241	148	-39	5	2	-60	74	56	-24
	ravni cestovni potez	487	403	-17	2	2		133	119	-11
	parkiralište	117	92	-21				2	4	100
	pješački prijelaz	3	10	233	1			2	8	300
	nogostup	5	2	-60				3		
	biciklistička staza	4	3	-25				3	2	-33
	ostalo	14	25	79		1		3	4	33
	Pješačka zona		2						1	
	Zona smirenog prometa									
UKUPNO	1255	985	-22	8	7	-13	328	282	-14	

SUDIONICI PROMETNIH NESREĆA

Nastradali sudionici u prometnim nesrećama

NASTRADALI SUDIONICI	POGINULI			OZLIJEĐENI		
	2018	2019	% Ind	2018	2019	% Ind
Vozači	4	7	75.0	292	245	-16.1
Putnici				104	78	-25.0
Pješaci	4			32	36	12.5
Ostali				1	1	
UKUPNO	8	7	-12.5	429	360	-16.1

Nastradali sudionici u prometnim nesrećama prema dobi

DOB	UKUPNO			POGINULI			TEŠKO OZLIJEĐENI			LAKO OZLIJEĐENI		
	2018	2019	% Ind	2018	2019	% Ind	2018	2019	% Ind	2018	2019	% Ind
do 17 godina	40	40					6	7	16.7	34	33	-2.9
18 - 20	36	24	-33.3				8	5	-37.5	28	19	-32.1
21 - 24	52	38	-26.9		1		10	1	-90.0	42	36	-14.3
25 - 29	37	41	10.8				4	6	50.0	33	35	6.1
30 - 34	32	37	15.6	1			7	4	-42.9	24	33	37.5
35 - 44	87	61	-29.9	1	2	100.0	12	8	-33.3	74	51	-31.1
45 - 54	49	42	-14.3	3	1	-66.7	11	5	-54.5	35	36	2.9
55 - 64	52	43	-17.3		2		6	6		46	35	-23.9
65 i više godina	54	41	-24.1	3	1	-66.7	11	9	-18.2	40	31	-22.5
UKUPNO	439	367	-16.4	8	7	-12.5	75	51	-32.0	356	309	-13.2

Nastradali sudionici u prometnim nesrećama prema spolu

NASTRADALI SUDIONICI	POGINULI				OZLIJEĐENI			
	2018		2019		2018		2019	
	Muški	Ženski	Muški	Ženski	Muški	Ženski	Muški	Ženski
Vozači	4		7		196	96	173	72
Putnici					39	65	30	48
Pješaci	2	2			16	16	11	25
Ostali								1
UKUPNO	6	2	7		251	177	214	146

Nastradala djeca u prometu

SVOJSTVO DJETETA	POGINULI			TEŠKO OZLIJEĐENI			LAKO OZLIJEĐENI		
	2018	2019	% Ind	2018	2019	% Ind	2018	2019	% Ind
Vozači				1	2	100	3	1	-66.67
Putnici				3			16	14	-12.5
Pješaci				2	1	-50	1	5	400
Ostali									
UKUPNO				6	3	-50	20	20	

Vozači motornih vozila prema stupnju alkoholiziranosti

RAZINA	BROJ SUDIONIKA			POGINULO			OZLIJEĐENO		
	2018	2019	% Ind	2018	2019	% Ind	2018	2019	% Ind
0.00 - 0.50	41	31	-24.4				7	1	-85.7
0.51 - 1.00	52	44	-15.4				11	11	
1.01 - 1.50	70	59	-15.7				25	10	-60.0
1.51 - 2.00	62	61	-1.6				16	16	
2.01 - 2.50	45	25	-44.4	1			12	7	-41.7
2.51 - 3.00	23	15	-34.8				7	7	
3.01 - 3.50	4	3	-25.0				2	3	50.0
Preko 3.50		1						1	
Ukupno	297	239	-19.5	1			80	56	-30.0

Prometne nesreće i posljedice prema vrsti vozila

VRSTA VOZILA	Broj vozila u PN			Poginuli			Ozljeđeni		
	2018	2019	% Ind	2018	2019	% Ind	2018	2019	% Ind
Moped	13	18	38				10	14	40
Motocikl	34	26	-24	2			20	17	-15
Osobni automobil	1747	1374	-21	1	3	200	292	235	-20
Teretni automobil	226	146	-35				10	5	-50
Autobus	17	11	-35				2		
Traktor	20	15	-25		1		6	2	-67
Bicikl	70	49	-30	1	2	100	56	39	-30
Ostalo	39	38	-3				2	2	
UKUPNO	2166	1677	-23	4	6	50	398	314	-21

PREKRŠAJI U PROMETU (prekršaji za 2018. i 2019. godinu obrađivani su na dan 09.01.2020)

VRSTA PREKRŠAJA		BROJ PREKRŠAJA		
		2018	2019	% Ind
Crveno svjetlo		95	59	-37.9
Vožnja pod utjecajem alkohola	Ukupno	1154	961	-16.7
	do 0,50 g/kg alkohola	68	68	
	od 0,50 do 1,00 g/kg alkohola	335	282	-15.8
	od 1,00 do 1,50 g/kg alkohola	307	250	-18.6
	iznad 1,50 g/kg alkohola	444	361	-18.7
Vožnja pod utjecajem odbijeno podvrgavanje ispitivanju na alkoh.		78	64	-17.9
Vožnja pod utjecajem alko.ili droga - vozač bicikla ili zaprež. vozila		190	119	-37.4
Vožnja pod utjecajem droga ili lijekova			3	
Odbijanje podvrgavanju ispitivanja alkohol/droga		7	3	-57.1
Sveukupno brzina		8618	6845	-20.6
Nepropisna brzina izvan naselja	Ukupno	1266	723	-42.9
	10 do 30 km/sat veća od dopuštene	907	559	-38.4
	30 do 50 km/sat veća od dopuštene	330	150	-54.5
	više od 50 km/sat veća od dopuštene	29	14	-51.7
Nepropisna brzina limit vozilo		1		
Nepriklad. brzina vidljivosti, gustoći prom., stanju ceste i dr.		329	232	-29.5
Nepropisna brzina u naselju	Ukupno	7022	5890	-16.1
	10 do 20 km/sat veća od dopuštene	4486	4098	-8.6
	20 do 30 km/sat veća od dopuštene	1898	1314	-30.8
	30 do 50 km/sat veća od dopuštene	401	293	-26.9
	10 km/sat veća od dopuštene	207	162	-21.7
	više od 50 km/sat veća od dopuštene	30	23	-23.3
Korištenje mobitela za vrijeme vožnje - stara odredba		746	285	-61.8
Nepoštivanje prednosti prolaska		154	112	-27.3
Nepoštivanje prometnog znaka		1740	1063	-38.9
Nepoštivanje naredbi ovlaštene službene osobe		41	27	-34.1
Radnje vozilom (uključ., prestroja., skretanje, obilaženje)		290	225	-22.4
Ne davanje pokazivača smjera		79	71	-10.1
Nepropisno uključivanje u promet		44	45	2.3
Nepropisno mimoilaženje		8	5	-37.5
Nepropisno parkiranje i zaustav.	Ukupno	1758	1855	5.5
	Ometanje kretanja pješaka	297	342	15.2
	Na mjestu rezer. za vozila osoba s invaliditetom	426	465	9.2
	Ostalo	1035	1048	1.3
Nepropisno pretjecanje i obilaženje		68	38	-44.1
Nereg. i tehnički nepr. vozilo	Ukupno	299	241	-19.4
	Više od 15 dana	162	146	-9.9
	Traktor, radni stroj do 15 dana	131	91	-30.5
	Ostalo	6	4	-33.3
Neustupanje prednosti pješacima		151	194	28.5
Prekršaji pješaka	Ukupno	219	258	17.8
	Nepropisno kretanje pješaka po kolniku	10	4	-60.0
	Nepropisno prelaž. pješaka preko kolnika	136	192	41.2
	Nepoštivanje crvenog svjetla na semaforu	73	62	-15.1

Sigurnos. pojas	Nekorištenje sigurnosnog pojasa	2816	1650	-41.4
	Prijevoz na prednjem sjedalu /visina/ autosjedalici i dr.		24	
Strana i smjer kretanja	Ukupno	159	76	-52.2
	Ne držanje strane kretanja	121	56	-53.7
	Zabranjeni ili suprotan smjer	38	20	-47.4
Tehnički neispr. vozilo	Ukupno	334	27	-91.9
	Veći nedostaci	25	22	-12.0
	Opasni nedostaci	309	5	-98.4
Upravljanje vozilom kad je vozačka dozvola oduzeta		158	130	-17.7
Vožnja bez položenog vozačkog ispita		188	143	-23.9
Vožnja bez svjetla na vozilu	Ukupno	545	363	-33.4
	Motorna vozila	53	50	-5.7
	Bicikl	277	173	-37.5
	Ostalo	215	140	-34.9
Zaštitna kaciga	Motocikli i mopedi	91	56	-38.5
	Biciklisti	9	2	-77.8
Reflektirajući prsluk ili dr. reflektirajuća oznaka - biciklisti		516	250	-51.6
Ne zaustavljanje ispred željezničke pruge		269	128	-52.4
Upotrebljavanje mobitela za vrijeme vožnje - nova odredba			171	
Neodjavljivanje vozila		1203	838	-30.3
Ostali prekršaji		2679	2464	-8.0
Sveukupno		24431	18606	-23.8

Prekršaji u prometu po policijskim postajama

POLICIJSKE POSTAJE	BROJ PREKRŠAJA		
	2018	2019	% Ind
PPRP Varaždin	13722	11278	-17.8
PP Varaždin	452	171	-62.2
PGP Varaždin	456	253	-44.5
PP Ivanec	2989	2197	-26.5
PP Ludbreg	2789	2189	-21.5
PP Novi Marof	4023	2518	-37.4
UKUPNO	24431	18606	-23.8

KRETANJE PROMETNIH NESREĆA I POSLJEDICA

MJESEC	PN s materijalnom štetom		
	2018	2019	% Ind
siječanj	68	56	-18
veljača	69	65	-6
ožujak	76	60	-21
travanj	72	55	-24
svibanj	71	60	-15
lipanj	66	56	-15
srpanj	65	51	-22
kolovoz	86	34	-60
rujan	80	53	-34
listopad	110	59	-46
studeni	62	69	11
prosinac	94	79	-16

MJESEC	PN s ozlijeđenim osobama		
	2018	2019	% Ind
siječanj	33	11	-67
veljača	17	26	53
ožujak	19	28	47
travanj	30	23	-23
svibanj	29	23	-21
lipanj	34	29	-15
srpanj	33	30	-9
kolovoz	21	20	-5
rujan	29	21	-28
listopad	33	17	-48
studeni	14	25	79
prosinac	36	29	-19

MJESEC	PN s poginulim osobama		
	2018	2019	% Ind
siječanj	1		
veljača			
ožujak			
travanj	2	1	-50
svibanj	2	1	-50
lipanj		1	
srpanj		1	
kolovoz			
rujan		1	
listopad			
studeni	2		
prosinac	1	2	100

MJESEC	Poginule osobe u PN		
	2018	2019	% Ind
siječanj	1		
veljača			
ožujak			
travanj	2	1	-50
svibanj	2	1	-50
lipanj		1	
srpanj		1	
kolovoz			
rujan		1	
listopad			
studeni	2		
prosinac	1	2	100

MJESEC	Teško ozljeđene osobe u PN		
	2018	2019	% Ind
siječanj	14	1	-93
veljača		5	
ožujak	3	3	
travanj	5	3	-40
svibanj	5	3	-40
lipanj	12	7	-42
srpanj	7	7	
kolovoz	2	5	150
rujan	5	8	60
listopad	11	2	-82
studeni	2	4	100
prosinac	5	3	-40

MJESEC	Lako ozljeđene osobe u PN		
	2018	2019	% Ind
siječanj	32	13	-59
veljača	21	29	38
ožujak	26	28	8
travanj	35	25	-29
svibanj	33	25	-24
lipanj	30	31	3
srpanj	31	28	-10
kolovoz	28	26	-7
rujan	32	20	-38
listopad	34	19	-44
studeni	14	30	114
prosinac	42	35	-17

STANJE SIGURNOSTI NA DRŽAVNOJ GRANICI

Promet putnika

Granični prijelaz		Ulaz				Izlaz				Domaći			EU			Treće zemlje			Sveukupno	
		Domaći	EU	Treće zemlje	Ukupno	Domaći	EU	Treće zemlje	Ukupno	Ulaz	Izlaz	Ukupno	Ulaz	Izlaz	Ukupno	Ulaz	Izlaz	Ukupno		
Broj prijelaza putnika	Cvetlin	2019	90841	166933	3	257777	102089	221638	1	323728	90841	102089	192930	166933	221638	388571	3	1	4	581505
		2018	97299	175973	5	273277	106982	243227		350209	97299	106982	204281	175973	243227	419200	5		5	623486
		% Ind.	-6.6	-5.1	-40.0	-5.7	-4.6	-8.9		-7.6	-6.6	-4.6	-5.6	-5.1	-8.9	-7.3	-40.0		-20.0	-6.7
	Dubrava Križovljanska	2019	546144	750647	50082	1346873	569885	805067	53472	1428424	546144	569885	1116029	750647	805067	1555714	50082	53472	103554	2775297
		2018	563817	733971	43121	1340909	597954	758469	48374	1404797	563817	597954	1161771	733971	758469	1492440	43121	48374	91495	2745706
		% Ind.	-3.1	2.3	16.1	0.4	-4.7	6.1	10.5	1.7	-3.1	-4.7	-3.9	2.3	6.1	4.2	16.1	10.5	13.2	1.1
	Gornja Voća	2019	7536	7983		15519	6396	6860	2	13258	7536	6396	13932	7983	6860	14843		2	2	28777
		2018	5890	6115		12005	5371	6057		11428	5890	5371	11261	6115	6057	12172				23433
		% Ind.	27.9	30.5		29.3	19.1	13.3		16.0	27.9	19.1	23.7	30.5	13.3	21.9				22.8
	Otok Virje	2019	308417	415183	11559	735159	319644	416682	12179	748505	308417	319644	628061	415183	416682	831865	11559	12179	23738	1483664
		2018	315874	445526	11667	773067	319388	447163	11536	778087	315874	319388	635262	445526	447163	892689	11667	11536	23203	1551154
		% Ind.	-2.4	-6.8	-0.9	-4.9	0.1	-6.8	5.6	-3.8	-2.4	0.1	-1.1	-6.8	-6.8	-6.8	-0.9	5.6	2.3	-4.4
	Ukupno	2019	952938	1340746	61644	2355328	998014	1450247	65654	2513915	952938	998014	1950952	1340746	1450247	2790993	61644	65654	127298	4869243
		2018	982880	1361585	54793	2399258	1029695	1454916	59910	2544521	982880	1029695	2012575	1361585	1454916	2816501	54793	59910	114703	4943779
		% Ind.	-3.0	-1.5	12.5	-1.8	-3.1	-0.3	9.6	-1.2	-3.0	-3.1	-3.1	-1.5	-0.3	-0.9	12.5	9.6	11.0	-1.5

Promet vozila

Granični prijelaz			Ulaz				Izlaz				Domaći			EU			Treće zemlje			Sveukupno
			Domaći	EU	Treće zemlje	Ukupno	Domaći	EU	Treće zemlje	Ukupno	Ulaz	Izlaz	Ukupno	Ulaz	Izlaz	Ukupno	Ulaz	Izlaz	Ukupno	
Broj prijelaza vozila	Cvetlin	2019	52018	88961		140979	59157	116308		175465	52018	59157	111175	88961	116308	205269				316444
		2018	45232	73307		118539	49872	96019		145891	45232	49872	95104	73307	96019	169326				264430
		% Ind.	15.0	21.4		18.9	18.6	21.1		20.3	15.0	18.6	16.9	21.4	21.1	21.2				19.7
	Dubrava Križovljanska	2019	181246	260400	21368	463014	192339	280484	23461	496284	181246	192339	373585	260400	280484	540884	21368	23461	44829	959298
		2018	190133	251142	20239	461514	205205	263225	23636	492066	190133	205205	395338	251142	263225	514367	20239	23636	43875	953580
		% Ind.	-4.7	3.7	5.6	0.3	-6.3	6.6	-0.7	0.9	-4.7	-6.3	-5.5	3.7	6.6	5.2	5.6	-0.7	2.2	0.6
	Gornja Voća	2019	5036	5392		10428	4544	4877		9421	5036	4544	9580	5392	4877	10269				19849
		2018	3828	4010		7838	3527	3963		7490	3828	3527	7355	4010	3963	7973				15328
		% Ind.	31.6	34.5		33.0	28.8	23.1		25.8	31.6	28.8	30.3	34.5	23.1	28.8				29.5
	Otok Virje	2019	103528	137736	3914	245178	106123	136956	4071	247150	103528	106123	209651	137736	136956	274692	3914	4071	7985	492328
		2018	106232	147577	3838	257647	107578	148106	3819	259503	106232	107578	213810	147577	148106	295683	3838	3819	7657	517150
		% Ind.	-2.5	-6.7	2.0	-4.8	-1.4	-7.5	6.6	-4.8	-2.5	-1.4	-1.9	-6.7	-7.5	-7.1	2.0	6.6	4.3	-4.8
	Ukupno	2019	341828	492489	25282	859599	362163	538625	27532	928320	341828	362163	703991	492489	538625	1031114	25282	27532	52814	1787919
		2018	345425	476036	24077	845538	366182	511313	27455	904950	345425	366182	711607	476036	511313	987349	24077	27455	51532	1750488
		% Ind.	-1.0	3.5	5.0	1.7	-1.1	5.3	0.3	2.6	-1.0	-1.1	-1.1	3.5	5.3	4.4	5.0	0.3	2.5	2.1

POŽARI

Požari i posljedice požara

POŽARI		2018	2019	% Ind	
UKUPNO POŽARA	UKUPNO	96	230	139.6	
	Nastradale osobe	Ukupno	5	5	
		LTO	4	4	
		TTO			
		Smrt	1	1	
Materijalna šteta	593400	1199500	102.1		
GRAĐEVINSKI OBJEKTI	UKUPNO	46	56	21.7	
	Nastradale osobe	Ukupno	3	4	33.3
		LTO	2	3	
		TTO			
		Smrt	1	1	
Materijalna šteta	392100	471600	20.3		
PROMETNA SREDSTVA	UKUPNO	19	25	31.6	
	Nastradale osobe	Ukupno		1	
		LTO		1	
		TTO			
		Smrt			
Materijalna šteta	201300	696000	245.8		
OTVORENI PROSTOR	UKUPNO	31	149	380.6	
	Nastradale osobe	Ukupno	2		
		LTO	2		
		TTO			
		Smrt			
Materijalna šteta		31900			

Požari po policijskim postajama

POLICIJSKA POSTAJA	POŽARI		
	2018	2019	% Ind
PP Varaždin	41	117	185.4
PP Ivanec	14	51	264.3
PP Ludbreg	16	24	50.0
PP Novi Marof	25	38	52.0
UKUPNO	96	230	139.6

Eksplozije

EKSPLOZIJE		2018	2019	% Ind	
UKUPNO	UKUPNO	1	1		
	Nastradale osobe	Ukupno	1	1	
		LTO	1		
		TTO			
		Smrt		1	
Materijalna šteta	30000	10000	-66.7		

SIGURNOSNI DOGAĐAJI

Događaji koji nemaju obilježja kaznenog djela (nesreće)

	2018	2019	% Ind
Masovno trovanje hranom			
Nesreća na radu	27	22	-18.5
Nesreće u domu			
Nesretni slučaj	26	17	-34.6
Padovi	102	108	5.9
Prevrtanje traktora i radnog stroja	3	5	66.7
Samoranjavanje oružjem	1		
Smrzavanje			
Trovanje plinom	3	4	33.3
Utapanja	1	1	
Željeznička nesreća			
UKUPNO	163	157	-3.7

Događaji koji nemaju obilježja kaznenog djela (nesreće) po policijskim postajama

	PP Varaždin			PPRP Varaždin			PP Ivanec			PP Ludbreg			PP Novi Marof			Ukupno		
	2018	2019	% Ind	2018	2019	% Ind	2018	2019	% Ind	2018	2019	% Ind	2018	2019	% Ind	2018	2019	% Ind
Masovno trovanje hranom																		
Nesreća na radu	18	11	-38.9				1			3	6	100.0	5	5		27	22	-18.5
Nesreće u domu																		
Nesretni slučaj	9	7	-22.2	3	1	-66.7	7	4	-42.9	1			6	5	-16.7	26	17	-34.6
Padovi	26	32	23.1	26	21	-19.2	17	12	-29.4	22	23	4.5	11	20	81.8	102	108	5.9
Prevrtanje traktora i radnog stroja		1			1			1		1			2	2		3	5	66.7
Samoranjavanje oružjem	1															1		
Smrzavanje																		
Trovanje plinom	1	2	100.0										2	2		3	4	33.3
Utapanja	1										1					1	1	
Željeznička nesreća																		
UKUPNO	56	53	-5.4	29	23	-20.7	25	17	-32.0	27	30	11.1	26	34	30.8	163	157	-3.7

SAMOUBOJSTVA I POKUŠAJI SAMOUBOJSTVA

		2018	2019	% Ind
Samoub.	Ukupno	52	55	5.8
	izvršeno	29	21	-27.6
	u pokušaju	23	34	47.8
Spol	muški	34	36	5.9
	ženski	18	19	5.6
Starost	do 20	5	5	
	20 - 30	5	5	
	30 - 40	2	5	150.0
	40 - 50	8	13	62.5
	50 - 60	9	9	
	iznad 60	23	17	-26.1
Motiv samoubojstva	Alkoholizam	8	8	
	Duševna bolest	14	12	-14.3
	Gubitak posla			
	Gubitak djeteta	1		
	Gubitak bračnog druga	1		
	Ljubomora		3	
	Narkomanija		1	
	Nesređeni obiteljski odnosi	5	5	
	Neuspjeh u školi			
	Neželjena trudnoća			
	Zbog počinjenja KD			
	Siromaštvo	1	2	100.0
	Staračka besperpektivnost	3	2	-33.3
	Tjelesna bolest	8	8	
Neutvrđen motiv	10	14	40.0	
Način izvršenja	Vješanje	27	19	-29.6
	Trovanje	6	10	66.7
	Upotreba oružja	3	3	
	Bacanje pod vlak		1	
	Utopljanje	1	2	100.0
	Električna struja			
	Bacanje s građevine	2	1	-50.0
	Minsko eksp. sredstva			
	Motorno vozilo			
	Plin	1		
	Rezanje oštrim predmetom	4	5	25.0
	Rezanje žila	4	6	50.0
	Samospaljivanje		1	
	Ubadanje	1	2	100.0
	Ostalo	1	5	400.0