



IZVJEŠĆE O RADU PU VARAŽDINSKE ZA 2018. GODINU

Varaždin, siječanj 2019.

UVOD - STANJE SIGURNOSTI ZA 2018. GODINU

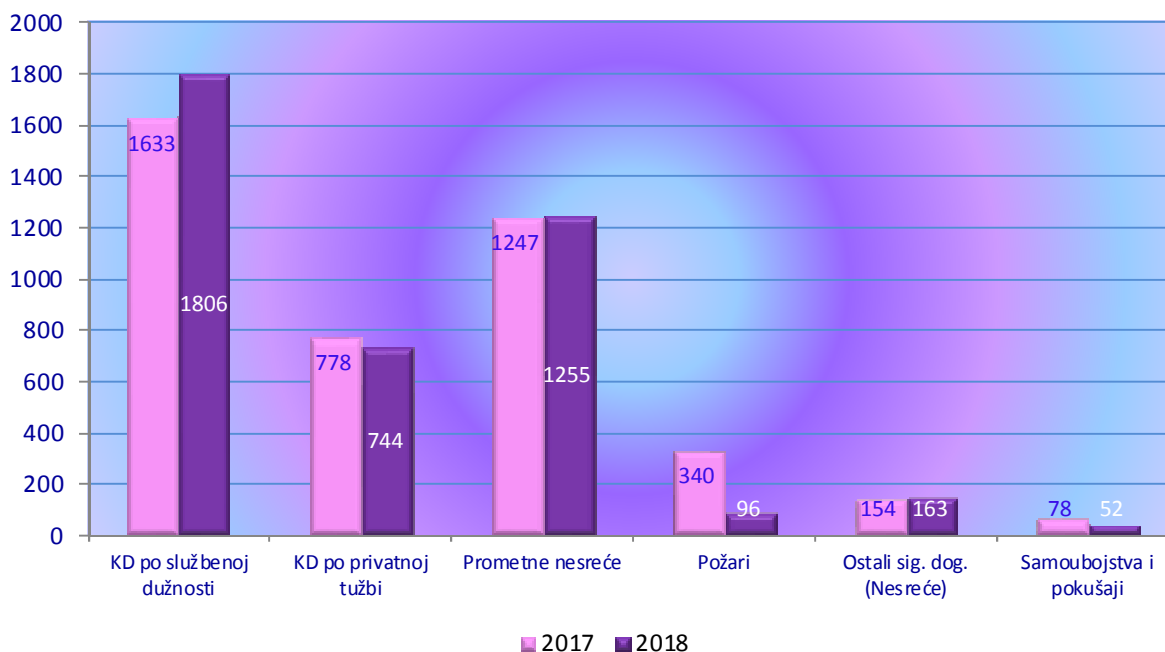
Opće stanje sigurnosti tijekom 2018. godine na području Policijske uprave varaždinske obilježeno je:

- **porastom broja kaznenih djela za 11%** u odnosu na 2017. godinu, te je tako tijekom 2018. godine ukupno počinjeno 1806 kaznenih djela (bez kaznenih djela prometa 1762), dok su u 2017. godini počinjena ukupno 1633 kaznena djela (bez kaznenih djela prometa 1575).
- Kako je **zaštita i kontrola državne granice** važan čimbenik unutarnje sigurnosti i u tom segmentu službe policijski službenici PU varaždinske su uspješno provodili sve sigurnosne mjere zaštite i nadzora državne granice.

U svega 54,1 kilometar državne granice sa Republikom Slovenijom u 2018. godine, kada je zabilježen prijelaz 4,943,779 putnika dok je u 2017. godini zabilježen je prijelaz 4,788,252 putnika, odnosno za 3,2% više.

Tijekom 2018. godine zabilježen je prijelaz 1,750,488 motornih vozila, dok je tijekom 2017. godine zabilježen prijelaz 1,689,441 motornih vozila što usporedbom daje porast od 3,6%.

- **porastom ukupnog broja prometnih nesreća za 1%**, padom broja prometnih nesreća s poginulim osobama za 11%, padom broja prometnih nesreća s ozlijeđenim osobama za 18% i porastom broja prometnih nesreća s materijalnom štetom za 9% u odnosu na 2017. godinu.
- **padom broja prekršaja iz područja javnog reda i mira za 12%** u odnosu na 2017. godinu. Tijekom 2018. godine evidentirana su 623 prekršaja, dok je tijekom 2017. godine evidentirano 710 prekršaja iz područja javnog reda i mira.



Kriminalitet

Tijekom 2018. godine na području PU varaždinske sveukupno je počinjeno 2550 kaznenih djela od kojih se za 1806 kaznenih djela postupak pokrenuo po službenoj dužnosti, za 666 kaznenih djela postupak se pokrenuo privatnom tužbom oštećene osobe, a za 78 kaznenih djela postupak se nije pokrenuo zbog izostanka prijedloga.

Ukupni kriminalitet u porastu je za 6%, pritom su kaznena djela za koja se progoni po službenoj dužnosti u porastu za 11%, kaznena djela za koja se postupak pokreće privatnom tužbom u padu su za 8%, a kaznena djela za koja je izostao prijedlog za pokretanje kaznenog postupka u porastu su za 35%.

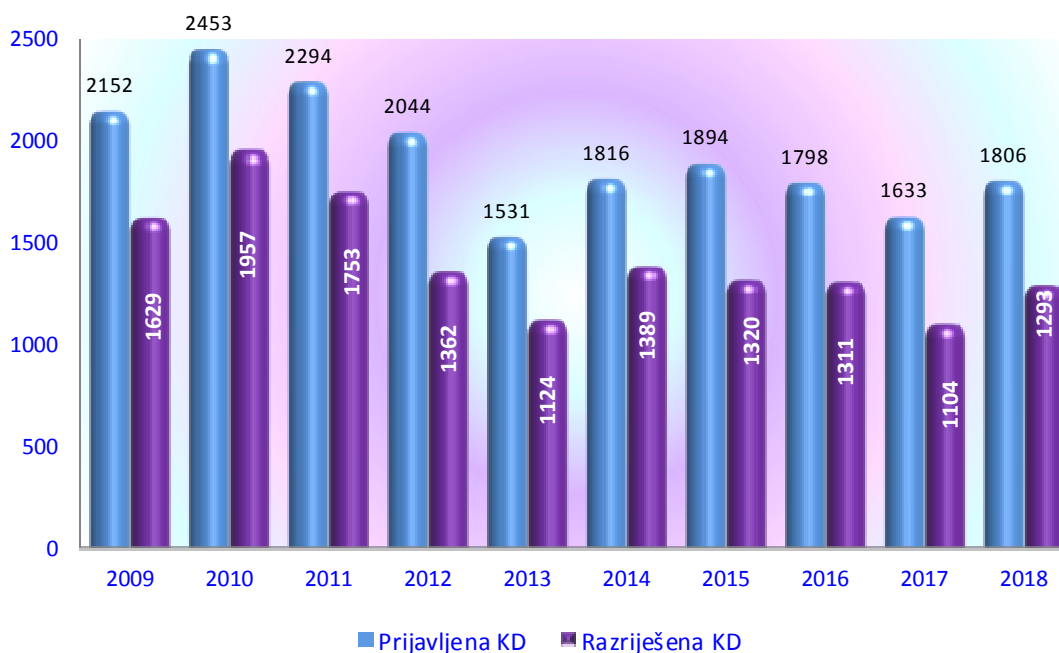
U kaznenim djelima za koja se postupak pokreće po službenoj dužnosti 62,9% je iz dijela općeg kriminaliteta, 6,7% je iz dijela gospodarskog kriminaliteta, 8% je iz dijela zlouporabe droga, 6% je iz dijela organiziranog kriminaliteta, 14,9% je iz kaznenih djela na štetu maloljetnika.

Ukupan broj kaznenih djela u kojima je počinitelj bio nepoznat u trenutku saznanja za kazneno djelo u 2018. godini iznosi 1353, od kojeg broja je 840 kaznenih djela ili 62,1% bilo u kriminalističkim istraživanjima razriješeno.

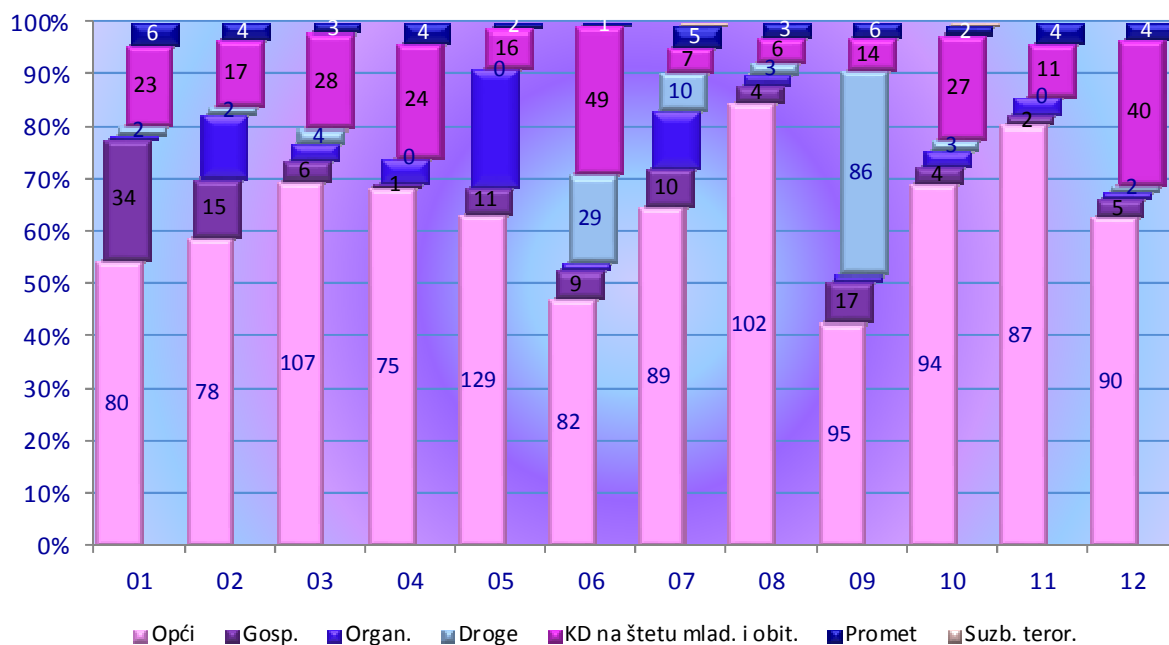
Postotak ukupne razriješenosti kaznenih djela bez kaznenih djela prometa iznosi 70,9%.

U obrađivanom razdoblju prijavljenih kaznenih djela više je za 173 kaznenih djela.

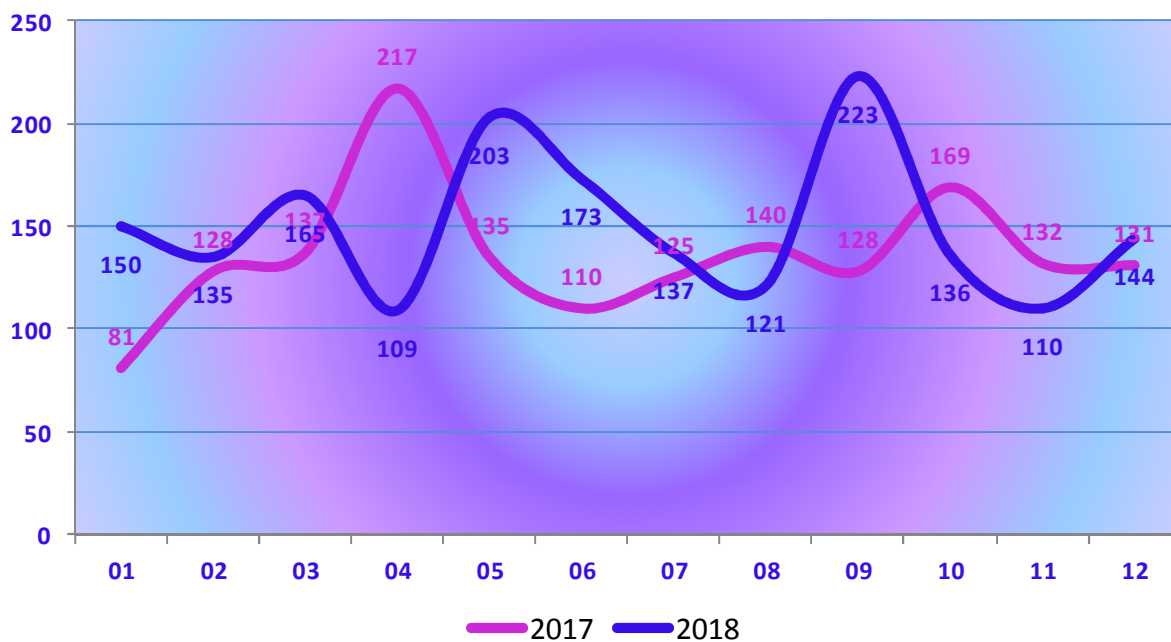
Kretanje prijavljenih i razriješenih kaznenih djela po službenoj dužnosti od 2009. do 2018. godine



Struktura kriminaliteta po mjesecima 2018. godine

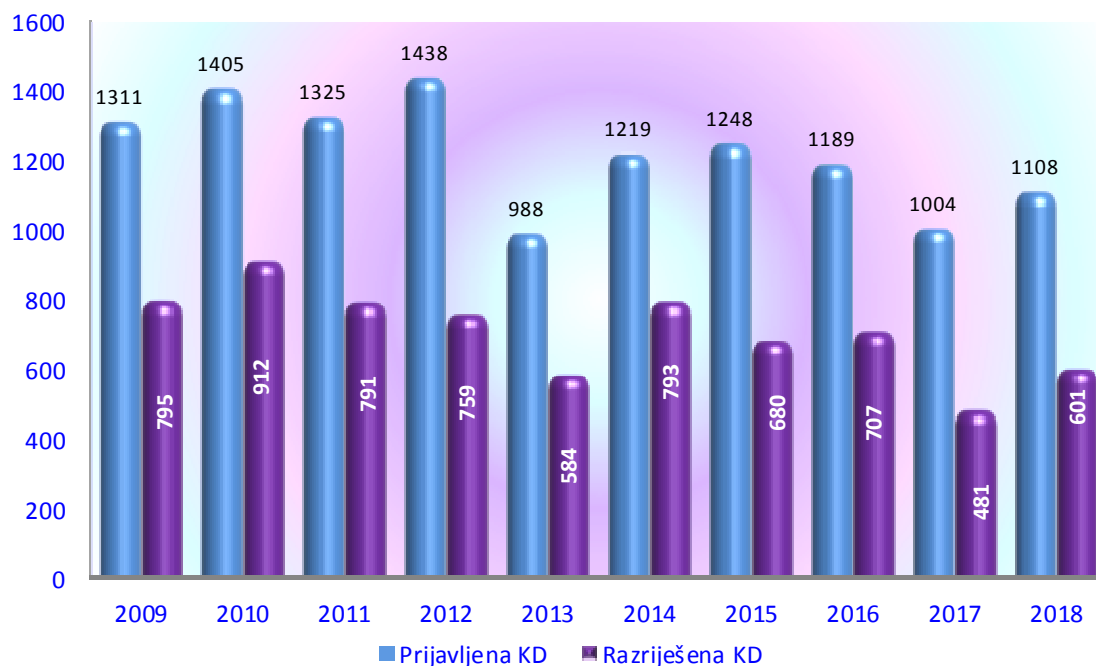


Kretanje kriminaliteta po službenoj dužnosti po mjesecima za 2017. i 2018. godinu

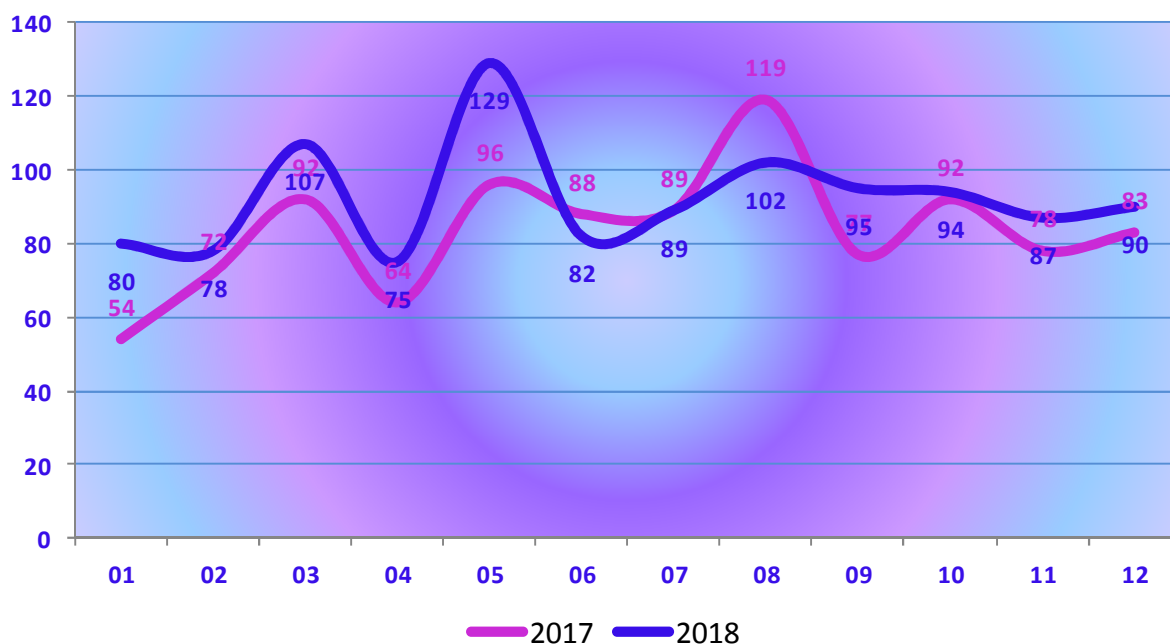


Udio **općeg kriminaliteta** u ukupnom kriminalitetu iznosi 62,9%. Od 1108 kaznenih djela razriješeno je 601 kazneno djelo pa shodno tome postotak ukupne razriješenosti iznosi 54,2%.

Kretanje prijavljenih i razriješenih kaznenih djela iz domene općeg kriminaliteta od 2009. do 2018. godine



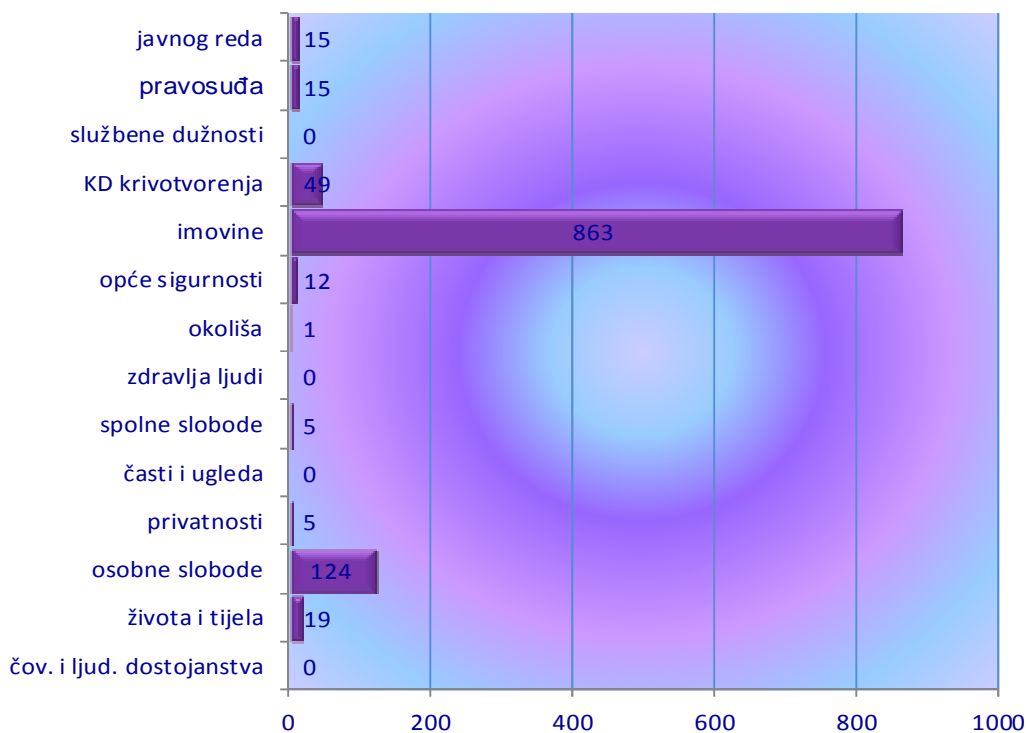
Kretanje kaznenih djela iz domene općeg kriminaliteta po mjesecima 2017. i 2018. godine



U strukturi općeg kriminaliteta **pad** su zabilježila kaznena djela protiv života i tijela za 21%, kaznena djela protiv privatnosti za 50%, kaznena djela protiv spolne slobode za 29%, kaznena djela protiv okoliša za 86%, kaznena djela protiv opće sigurnosti za 25% i kaznena djela protiv javnog reda za 12%.

Porast bilježimo kod kaznenih djela protiv osobne slobode za 20%, kaznenih djela protiv imovine za 9%, kaznenih djela krivotvorenja za 188% i kaznenih djela protiv pravosuđa za 36%

Struktura općeg kriminaliteta

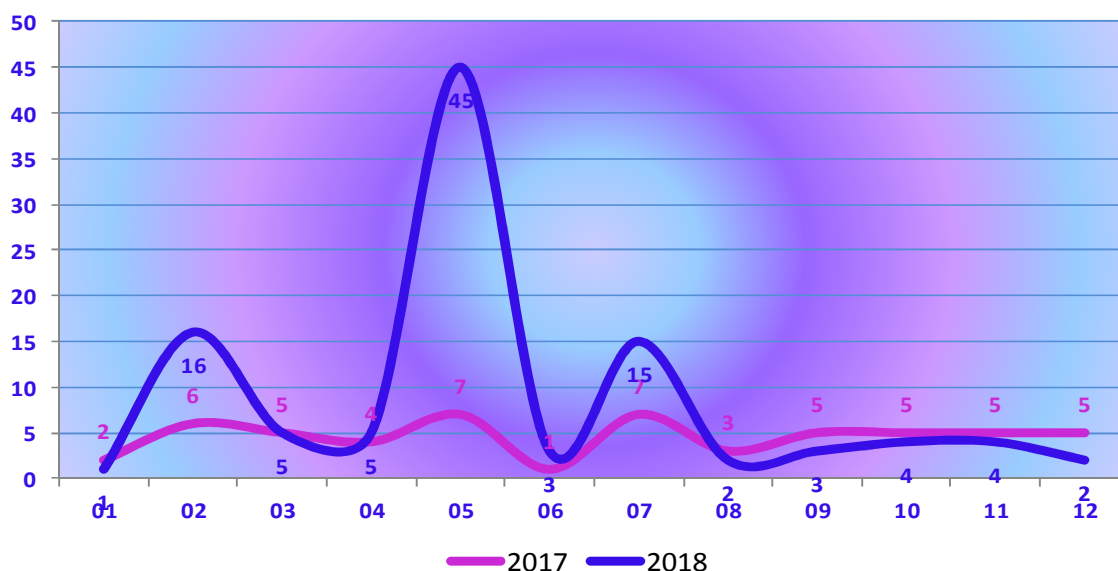


Na području PU varaždinske u 2018. godini prijavljeno je 105 kaznenih djela koja po svom osnovnom obliku prema Katalogu kaznenih djela ulaze u skupinu **organiziranog kriminaliteta** što je za 91% više u odnosu na 2017. godinu kada je počinjeno 55 kaznenih djela.

Kretanje kaznenih djela organiziranog kriminaliteta od 2009. do 2018. godine

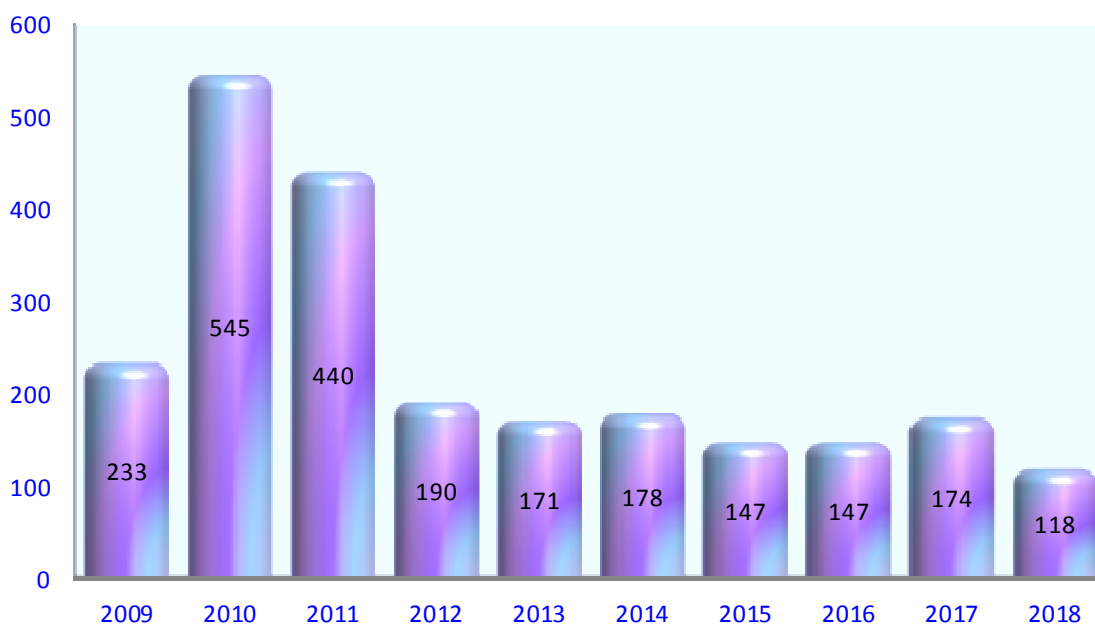


Kretanje kaznenih djela organiziranog kriminaliteta po mjesecima 2017. i 2018. godine

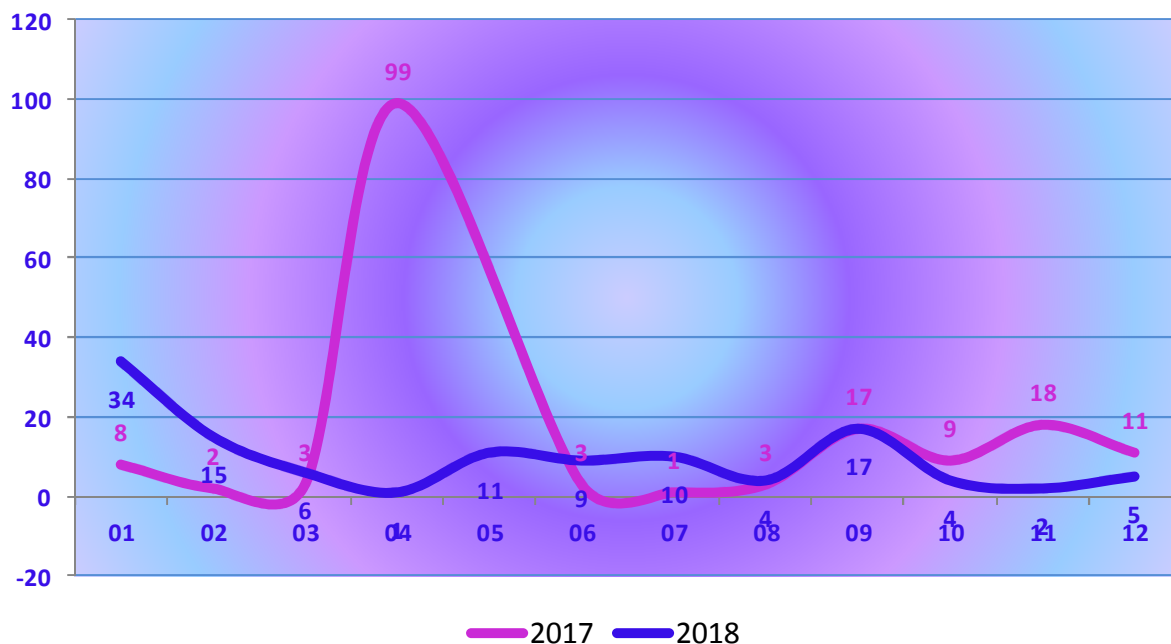


Iz domene **gospodarskog kriminaliteta** u 2018. godini bilježimo pad od 32%, pa je tako tijekom 2018. godine počinjeno 118 kaznenih djela, dok je tijekom 2017. godine počinjeno 174 kaznenih djela.

Kretanje kaznenih djela gospodarskog kriminaliteta od 2009. do 2018. godine



Kretanje KD gospodarskog kriminaliteta po mjesecima 2017. i 2018. godine

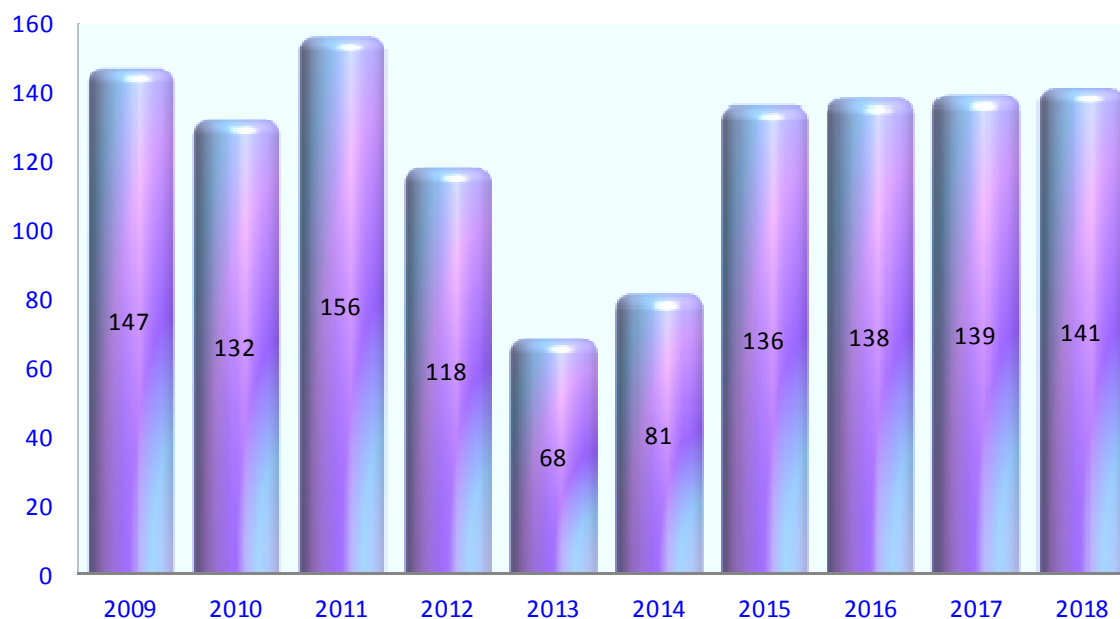


S početkom 2018. godine uvodi se novo područje kriminaliteta pod nazivom kibernetički kriminalitet.

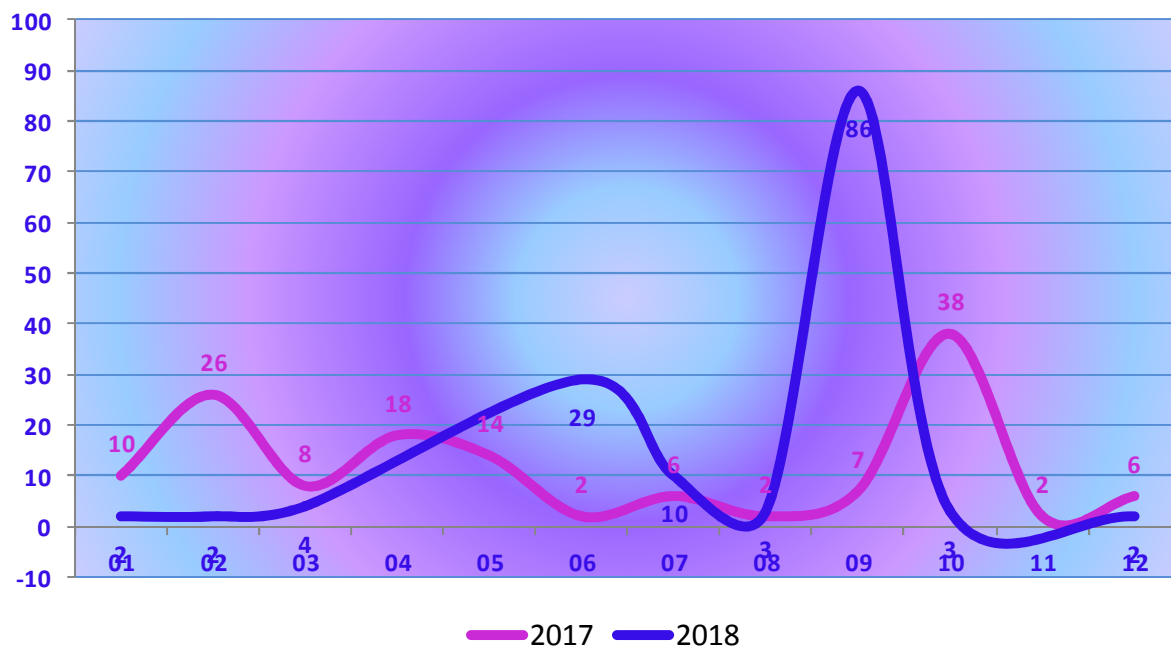
Iz ove domene rada tijekom 2018. godini počinjeno je 26 kaznenih djela i sva se kaznena djela odnose na kazneno djelo Računalne prijevare.

U 2018. godini počinjeno je 141 kazneno djelo **zlouporabe droga**, dok je u 2017. godini ukupno počinjeno 139 kaznenih djela što usporedbom daje porast od 1%.

Kretanje kaznenih djela iz domene droga od 2009. do 2018. godine

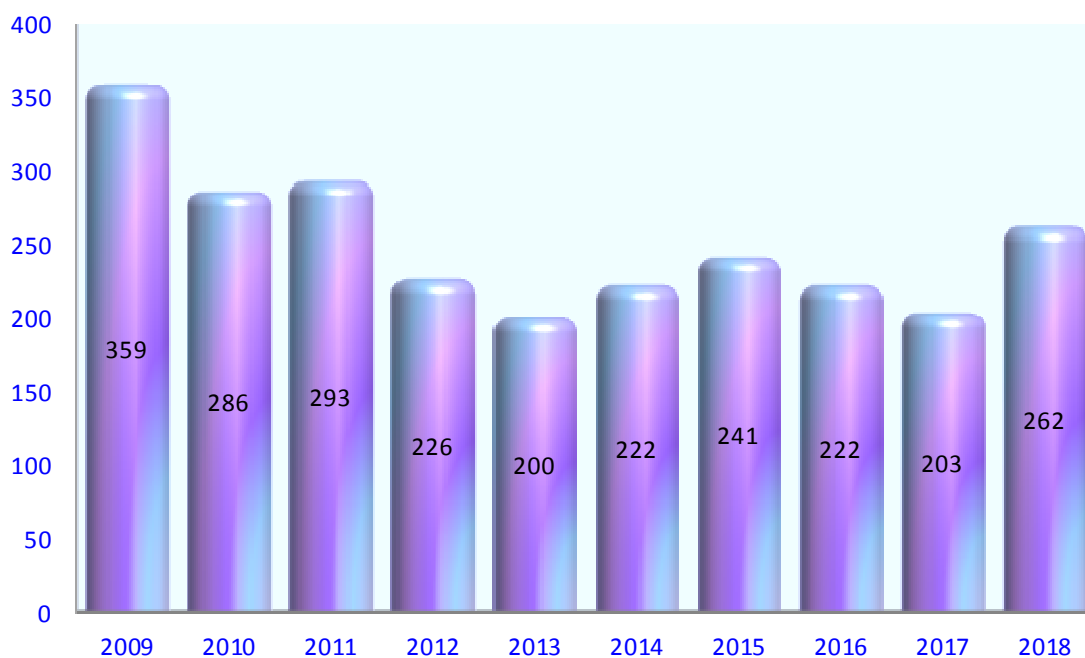


Kretanje kaznenih djela iz domene droga po mjesecima 2017. i 2018. godine

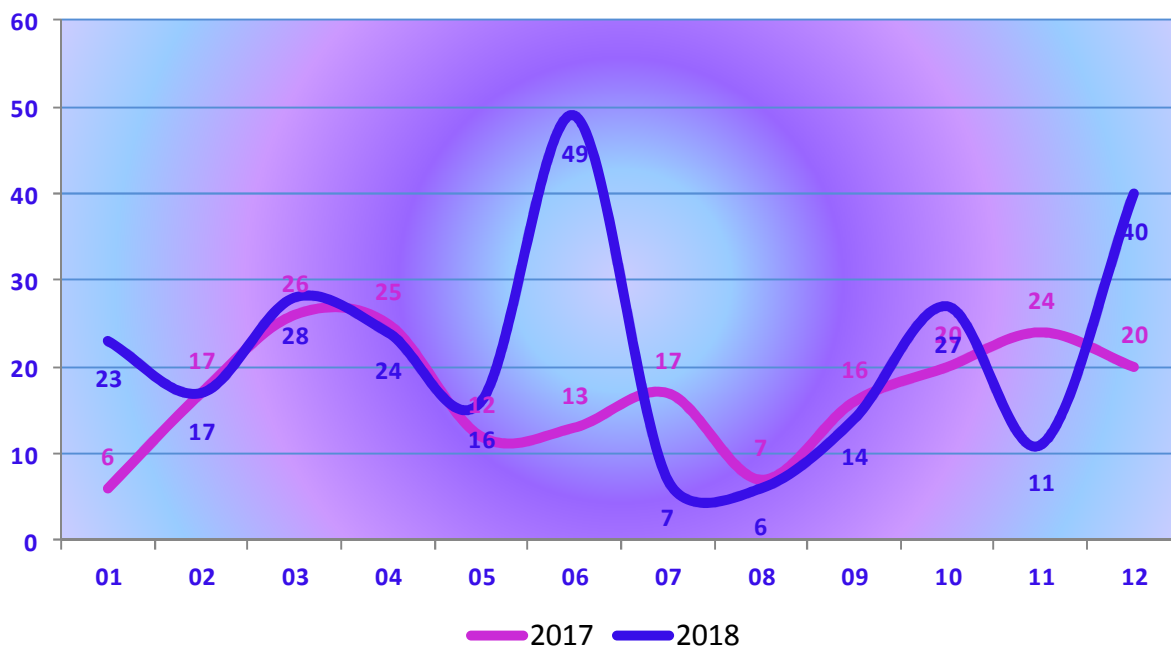


Kaznena djela na štetu mladeži i obitelji u porastu su za 29%, pa su tako tijekom 2018. godine počinjena 262 kaznena djela, dok su u 2017. godini bila počinjena 203 kaznena djela iz spomenute domene.

Kretanje kaznenih djela iz domene kaznenih djela na štetu mladeži i obitelji od 2009. do 2018.



Kretanje kaznenih djela iz domene kaznenih djela na štetu mladeži i obitelji 2017. i 2018. godine



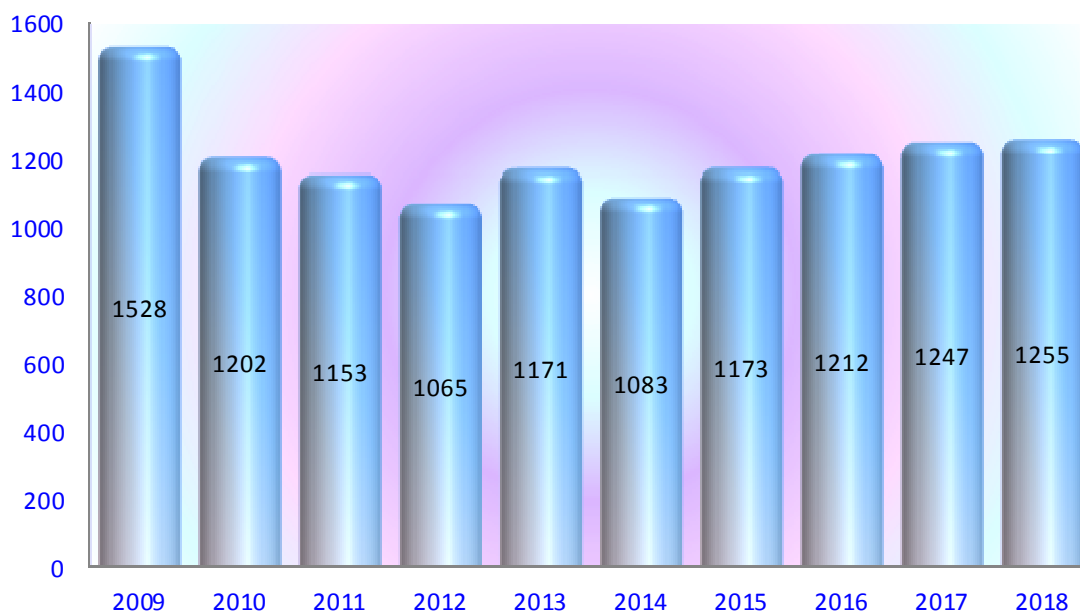
Sigurnosni događaji i samoubojstva

U 163 događaja koji su ugrožavali sigurnost građana (nesreće na radu, nesretni slučajevi, padovi, prevrtanje traktora i radnih strojeva, trovanje plinom, utapanja), a nemaju obilježja kaznenih djela smrtno je stradalo 11 osoba, 15 osoba je teže ozlijeđeno, dok je 117 osoba lakše ozlijeđeno.

Tijekom 2018 godine počinjeno je ukupno 52 samoubojstva od kojeg broja je 29 imalo za posljedicu smrt, dok su 23 samoubojstva ostala u pokušaju. Usporedbom sa 2017. godinom kada je počinjeno 78 samoubojstva (37 izvršeno, 41 ostalo u pokušaju) bilježimo pad od 33%.

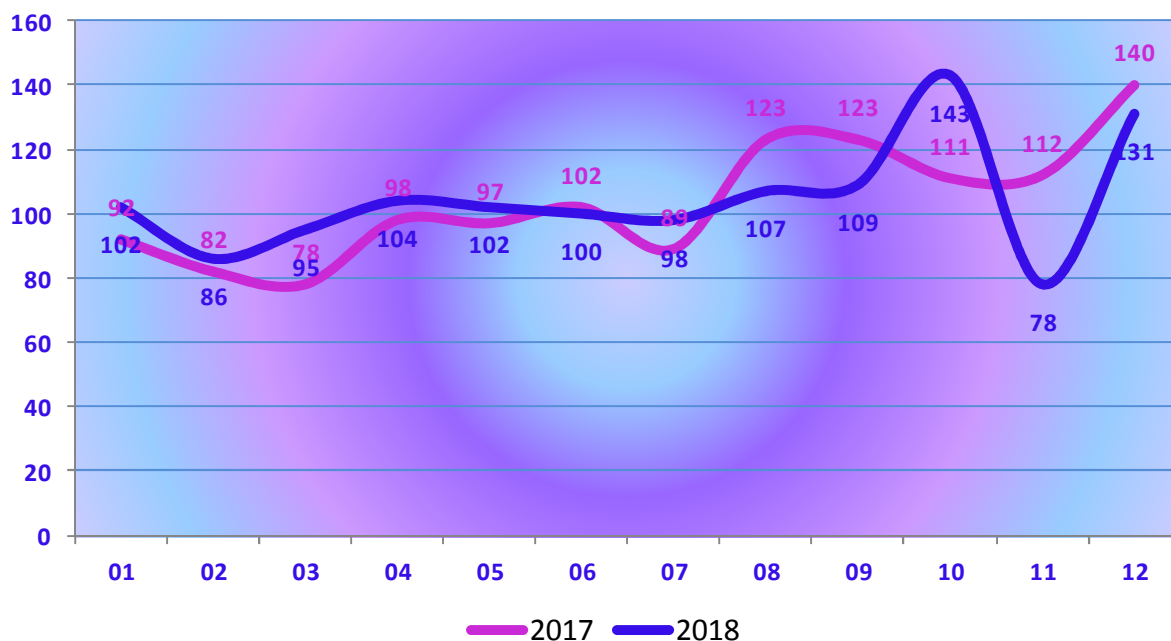
Sigurnost cestovnog prometa

Kretanje ukupnog broja prometnih nesreća od 2009. do 2018. godine



Na području PU varaždinske u 2018. godini evidentirano je 1255 prometnih nesreća, dok je tijekom 2017. godine evidentirano 1247 prometnih nesreća, što je za 1% više u odnosu na 2017. godinu.

Kretanje ukupnog broja prometnih nesreća po mjesecima 2017. i 2018. godine.



Od ukupnog broja prometnih nesreća koje su se dogodila na području PU varaždinske tijekom 2018. godine 8 prometnih nesreća imalo je za posljedicu poginule osobe, 328 prometnih nesreća bilo je s ozlijeđenim osobama i 919 prometnih nesreća imalo je za posljedicu materijalnu štetu.

U odnosu na 2017 godinu prometnih nesreća s poginulim osobama bilo je manje za 11%, prometnih nesreća s ozlijeđenim osobama bilo je manje za 18%, te je 9% bilo više prometnih nesreća koje su imale za posljedicu materijalnu štetu.

Kretanje ukupnog broja prometnih nesreća s poginulim osobama od 2009. do 2018. godine



Tijekom 2018. godine u prometnim nesrećama stradala je ukupno 437 osoba, dok je u 2017. godini stradalo ukupno 557 osoba.

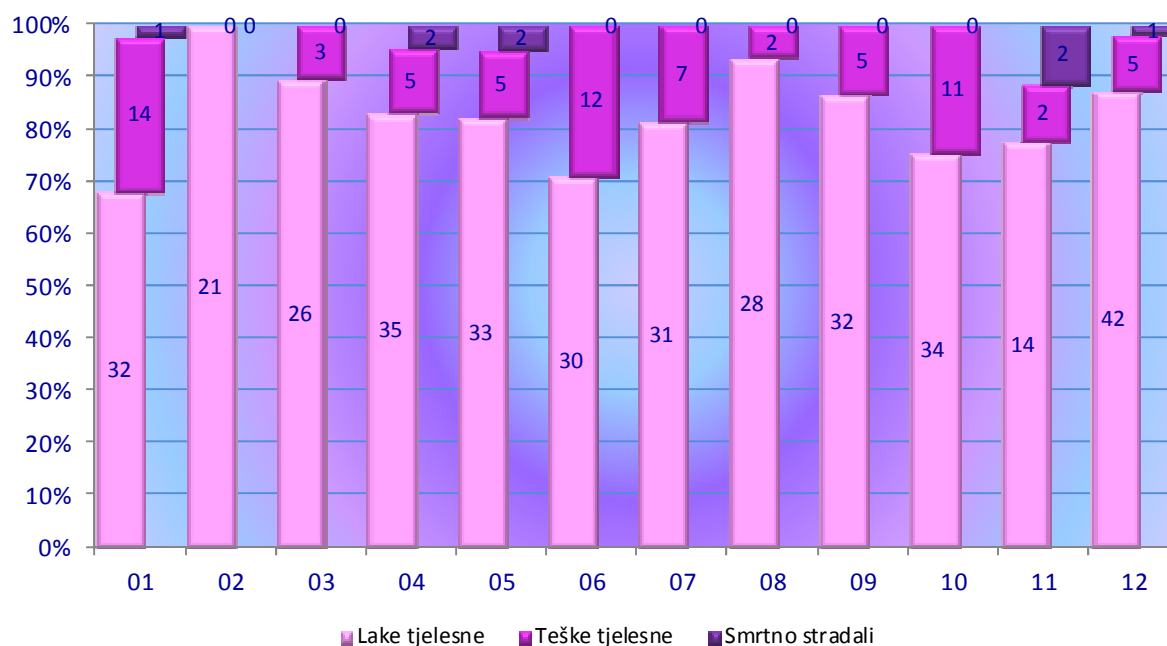
Poginulih osoba u 2018. godini bilo je za 11% manje, odnosno u 2018. godini zabilježili smo 8 poginulih osoba, dok u 2017. godini bilježimo 9 poginulih osoba.

U odnosu na 2017. godinu teško ozlijeđenih osoba bilo je 20% manje, dok je lako ozlijeđenih osoba bilo za 22% manje.

Kretanje ukupno nastradalih osoba od 2009. do 2018. godine

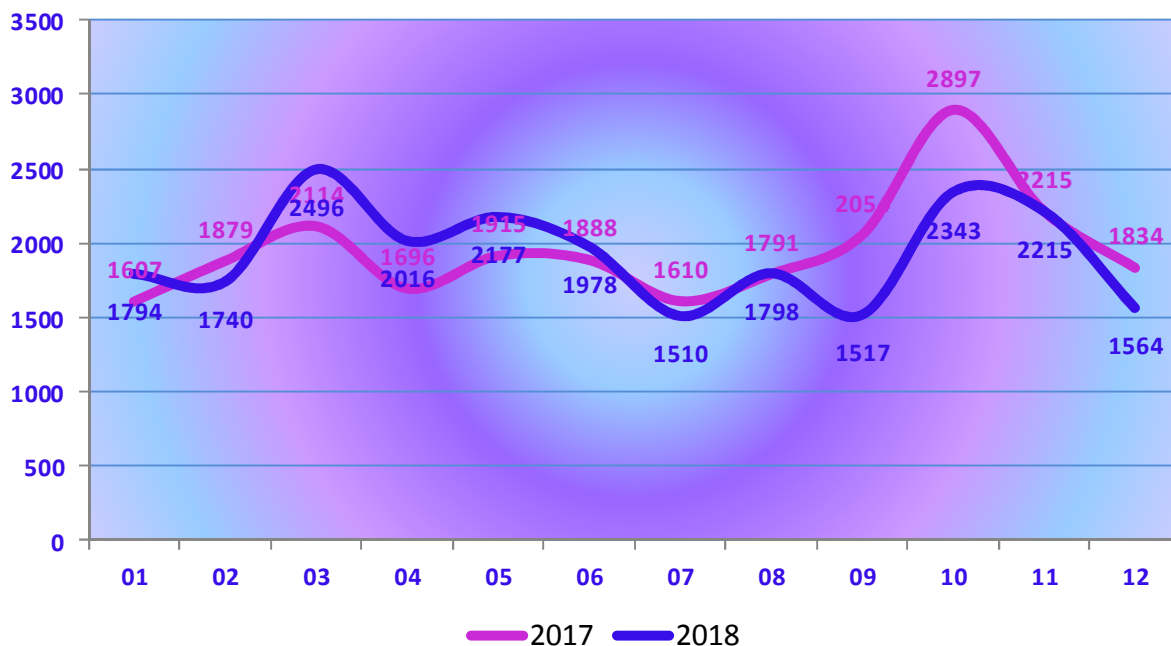


Struktura nastradalih osoba po mjesecima 2018. godine



Ukupno utvrđeni **prekršaji u prometu** u porastu su za 0,5% u odnosu na 2017. godinu, te je tako u 2018. godini ukupno utvrđen 23991 prekršaj u prometu, dok je u 2017. godini utvrđeno 23871 prekršaj u prometu.

Kretanje prekršaja u prometu po mjesecima

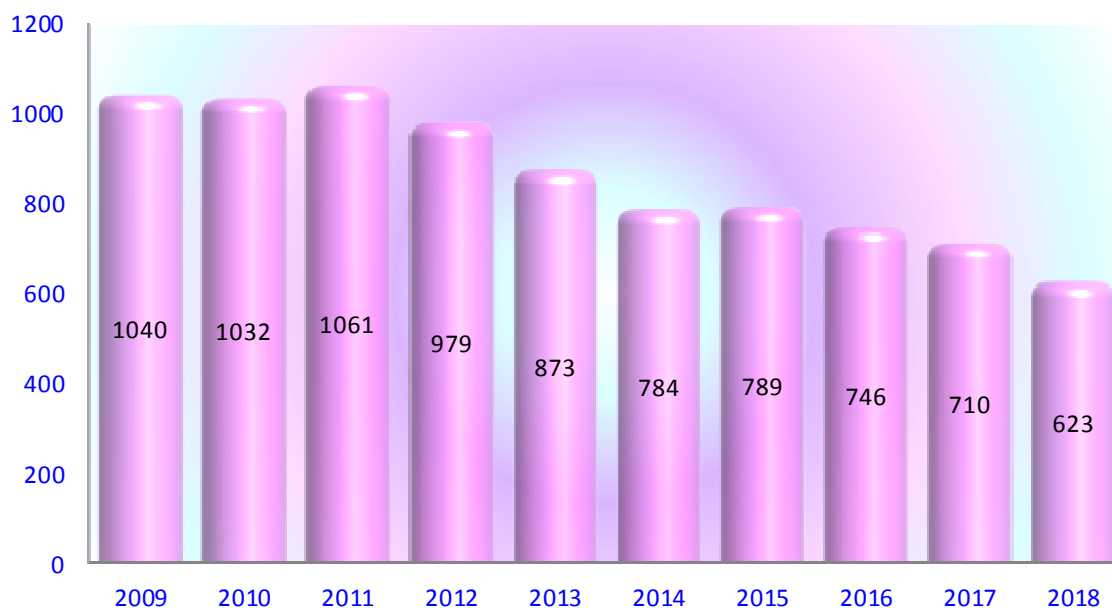


Javni red i mir

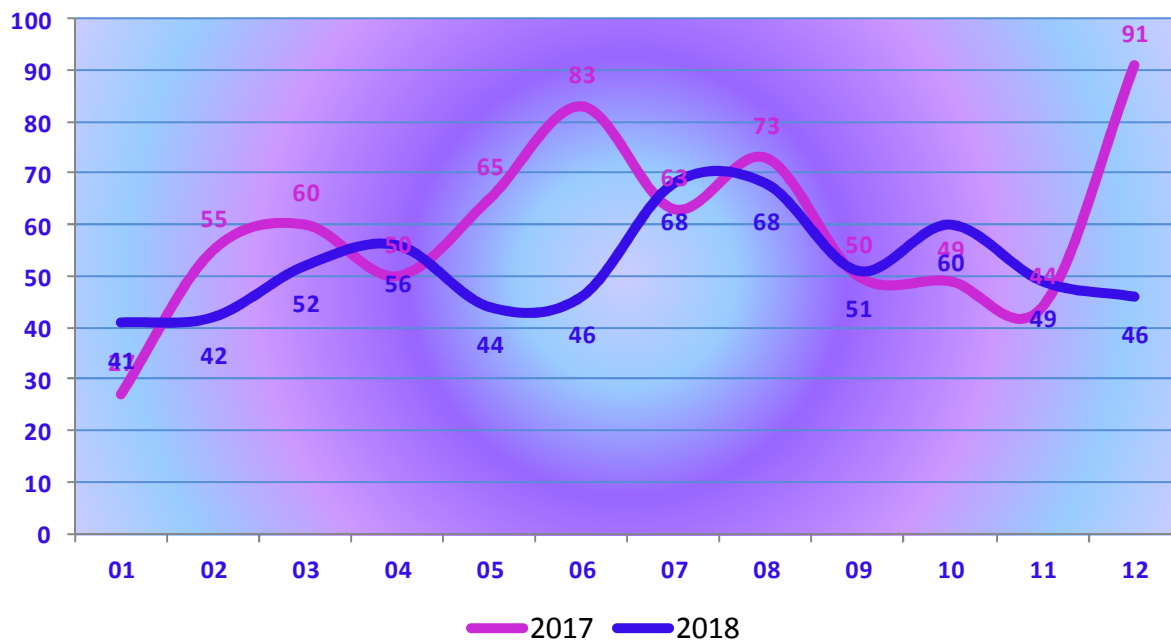
Uz suzbijanje kriminaliteta možemo reći da je održavanje povoljnog stanja javnog reda i mira jedna od osnovnih zadaća policije. Naime, prekršaji iz te oblasti po svojim su pojavnim oblicima, a često i po težini i pravnoj kvalifikaciji, bliski kaznenim djelima kojima se napadaju ista ili slična zaštićena dobra.

Tijekom 2018. godine zabilježena su 623 prekršaja protiv javnog reda i mira, odnosno 12% manje u odnosu na 2017. godinu kada je zabilježeno 710 prekršaja protiv javnog reda i mira. Od ukupnog broja prekršaja najviše je prekršaja prijavljeno prema članku 13 Tuča svađa, vika (233), a odmah iza njih slijede prekršaji iz članka 6. Drsko ponašanje (208).

Kretanje javnog reda i mira od 2009. do 2018. godine

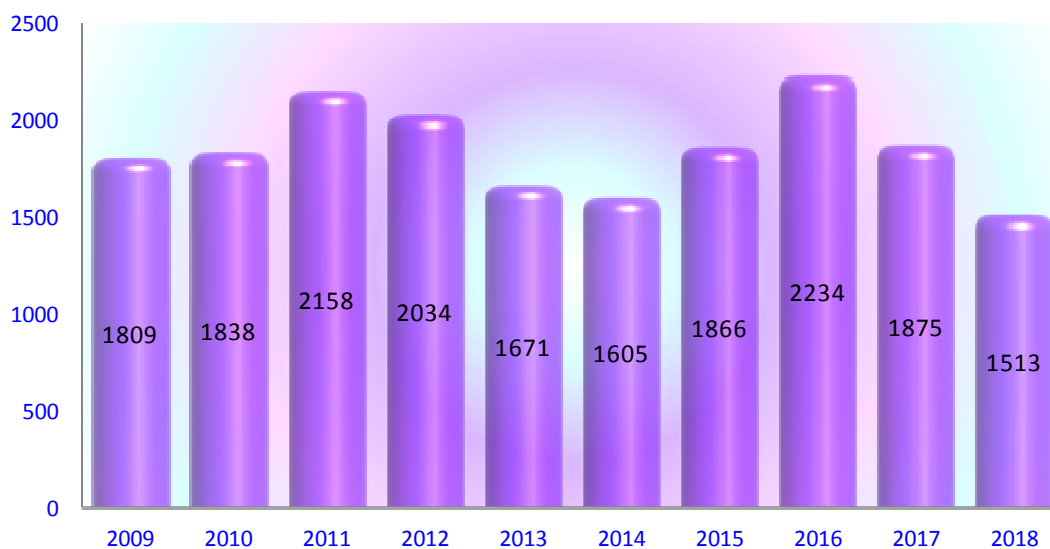


Kretanje javnog reda i mira po mjesecima za 2017. i 2018.



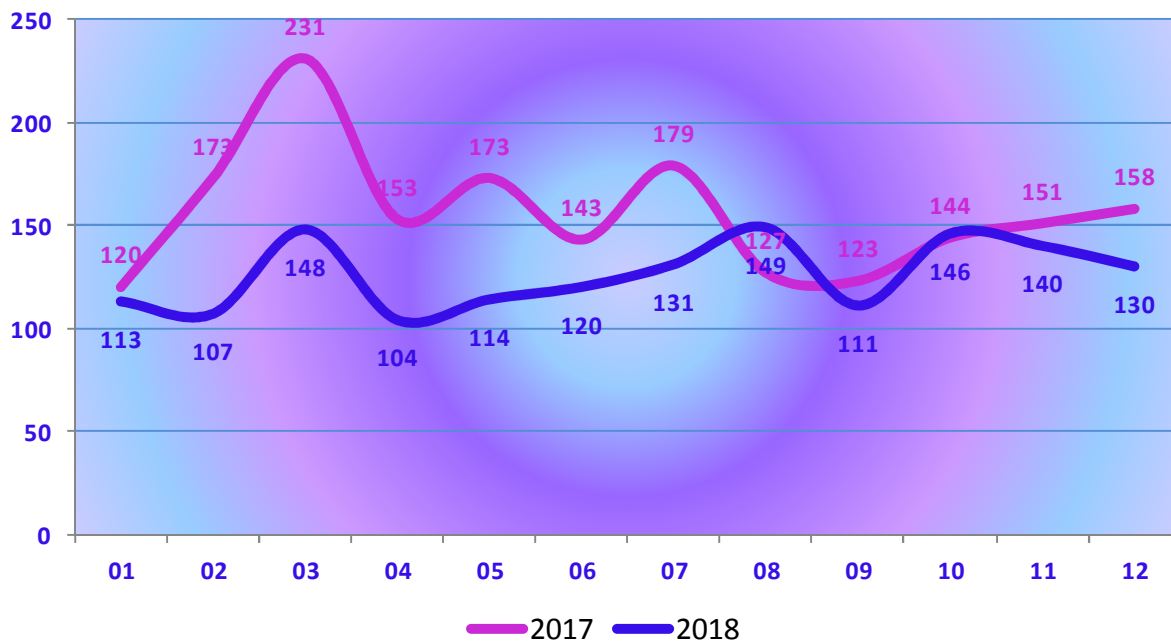
Prekršaji iz ostalih zakona (bez prometa)

Kretanje prekršaja iz ostalih zakona od 2009. do 2018. godine



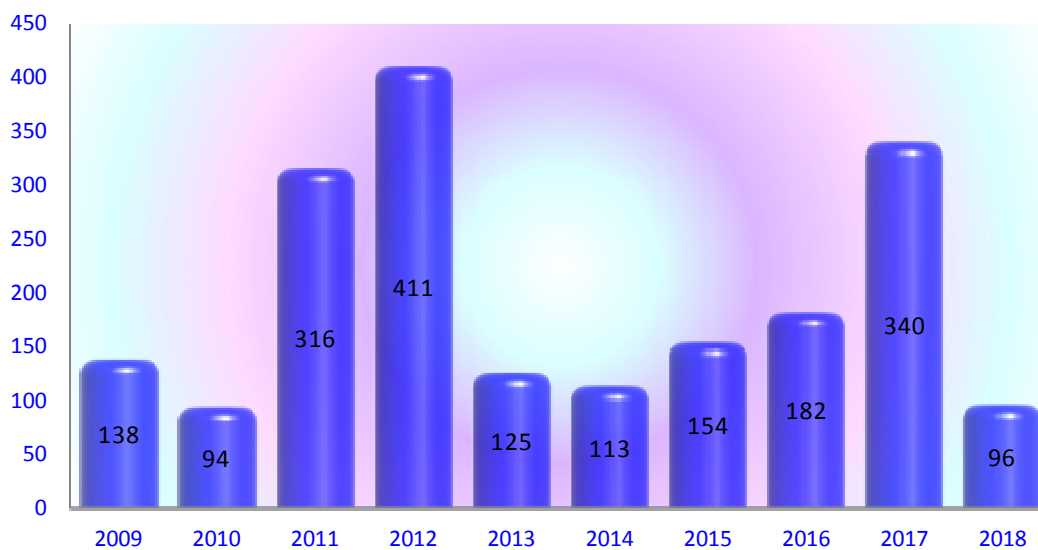
Tijekom 2018. godine ukupno je evidentirano 1513 **prekršaja iz ostalih zakona**, dok je u 2017. godini evidentirano 1875 prekršaja iz ostalih zakona što usporedbom daje pad od 19%.

Kretanje prekršaja iz ostalih zakona po mjesecima 2017. i 2018. godine



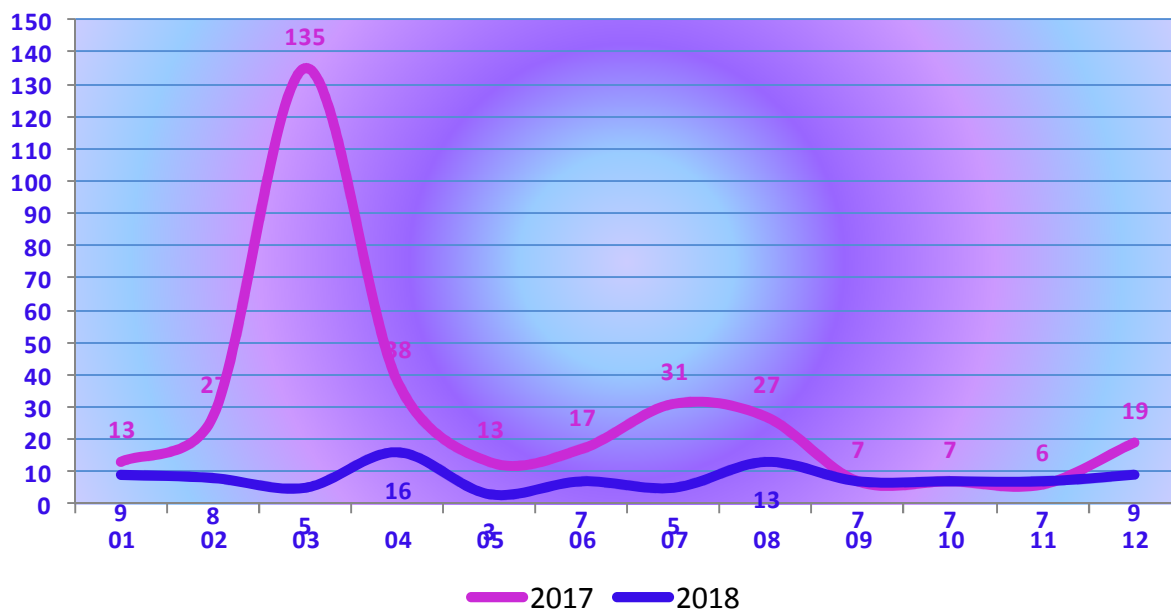
Požari

Kretanje požara od 2009. do 2018. godine



U 2018. godini zabilježeno je ukupno 96 požara što u odnosu na 2017. godinu kada je zabilježeno 340 požara predstavlja pad od 72%.

Kretanje požara po mjesecima 2017. i 2018. godine



Materijalna šteta nastala u požarima tijekom 2018. godine iznosila je 593,400 kuna, a u 2017. godini iznosila je 3,572,451 kuna, odnosno 83% manje.

U 2018. godini zabilježena je 1 eksplozija, što je za 67% manje u odnosu na 2017. godinu kada su zabilježene 3 eksplozije.

2018. godine prilikom eksplozija nastala je materijalna šteta u visini od 30,000 kune dok je u 2017. godini prilikom eksplozija nastala materijalna šteta u visini 40,000 kuna

KRATKI PREGLED OSNOVNIH POKAZATELJA KRIMINALITETA

KRIMINALITET PO SLUŽBENOJ DUŽNOSTI	PRIJAVLJENA KAZNENA DJELA			POSTOTAK RAZRIJEŠENOSTI			
	2017	2018	% IND	2017		2018	
				KD	%	KD	%
OPĆI KRIMINALITET	1004	1108	10	481	47.9	601	54.2
Ubojstva	1	1		1	100.0	1	100.0
Pokušaji ubojstva	3	2	-33	3	100.0	2	100.0
Silovanja	3	1	-67	3	100.0	1	100.0
Pokušaji silovanja		1				1	100.0
Razbojništva	9	6	-33	6	66.7	5	83.3
Teške Krađe	311	360	16	71	22.8	115	31.9
KD na štetu maloljetnika	203	262	29	203	100.0	262	100.0
KD maloljetnih osoba	116	110	-5	116	100.0	110	100.0
TERORIZAM I EKSTR. NASILJE		2				2	100.0
RATNI ZLOČINI							
ORGANIZIRANI KRIMINALITET	55	105	91	54	98.2	105	100.0
Protuzakonito , ulaženje, kretanje u RH	1	8	700	1	100.0	8	100.0
GOSPODARSKI KRIMINALITET	174	118	-32	171	98.3	118	100.0
Korupcijska kaznena djela	5	14	180				
KRIMINALITE T ZLOUP. DROGE	139	141	1	138	99.3	140	99.3
KIBERNETIČKA SIGURNOST		26				21	80.8
UKUPNO KD. (bez prometa)	1575	1762	12	1047	66.5	1249	70.9
KAZNENA DJELA U PROMETU	58	44	-24	57	98.3	44	100.0
SVEUKUPNO KAZENIH DJELA	1633	1806	11	1104	67.6	1293	71.6
Počinitelji KD u prometu	54	43	-20				
UKUPNO POČINITELJA	618	586	-5				
Maloljetni počinitelji	61	50	-18				

Korupcijska kaznena djela su:

- čl. 251 Primanje i davanje mita u postupku stečaja
- čl. 252 Primanje mita u gospodarskom poslovanju
- čl. 253 Davanje mita u gospodarskom poslovanju
- čl. 291 Zlouporaba položaja i ovlasti – poč. službena osoba
- čl. 292 Nezakonito poslovanje
- čl. 293. Primanje mita
- čl. 294 Davanje mita
- čl. 295 Trgovanje utjecajem
- čl. 296 Davanje mita za trgovanje utjecajem
- čl. 339 Podmićivanje zastupnika

OPĆI PREGLED JAVNE SIGURNOSTI

POJAVE I DOGAĐAJI KOJI UTJEČU NA JAVNU SIGURNOST

VRSTE POJAVA I DOGAĐAJA	2017	2018	% Ind
Kaznena djela po službenoj dužnosti	1633	1806	10.6
Kaznena djela po privatnoj tužbi i izost. prijedl.	778	744	-4.4
Prometne nesreće	1247	1255	0.6
Prekršaji u prometu	23500	23148	-1.5
Prekršaji protiv javnog reda i mira	710	623	-12.3
Ostali prekršaji	1875	1513	-19.3
Požari	340	96	-71.8
Ostali sigurnosni događaji (Nesreće)	154	163	5.8
Samoubojstva i pokušaji	78	52	-33.3

POSLEDICE UGROŽAVANJA SIGURNOSTI

VRSTE POJAVA I DOGAĐAJA	SMRT			TEŠKE TJELESNE OZLJEDE			LAKE TJELESNE OZLJEDE			MATERIJALNA ŠTETA U KUNAMA		
	2017	2018	% Ind	2017	2018	% Ind	2017	2018	% Ind	2017	2018	% Ind
Kriminalitet	1	2	100	24	13	-46	39	28	-28	16.981.192.0	33.025.056.0	94
Promet	9	8	-11	89	71	-20	459	358	-22	16.800.000.0	18.380.000.0	9
Požari i eksplozije	1	1					5	5		3.612.451.0	623.400.0	-83
UKUPNO	11	11		113	84	-26	503	391	-22	37.393.643.0	52.028.456.0	39

Posljedice ugrožavanja sigurnosti u milijunima kuna*

VRSTE POJAVA I DOGAĐAJA	SMRT		TEŠKE TJELESNE OZLJEDE		LAKE TJELESNE OZLJEDE		MATERIJALNA ŠTETA U KUNAMA		UKUPNA ŠTETA	
	2017	2018	2017	2018	2017	2018	2017	2018	2017	2018
Kriminalitet	400.000.0	800.000.0	2.400.000.0	1.300.000.0	1.560.000.0	1.120.000.0	16.981.192.0	33.025.056.0	21.341.192.0	36.245.056.0
Promet	3.600.000.0	3.200.000.0	8.900.000.0	7.100.000.0	18.360.000.0	14.320.000.0	16.800.000.0	18.380.000.0	47.660.000.0	43.000.000.0
Požari i eksplozije	400.000.0	400.000.0			200.000.0	200.000.0	3.612.451.0	623.400.0	4.212.451.0	1.223.400.0
UKUPNO	4.400.000.0	4.400.000.0	11.300.000.0	8.400.000.0	20.120.000.0	15.640.000.0	37.393.643.0	52.028.456.0	73.213.643.0	80.468.456.0

* smrt = 400.000,00 kuna; TTO = 100.000,00 kuna; LTO = 40.000,00 kuna; prometna nesreća = 20.000,00 kuna

KRETANJE POJAVA I DOGAĐAJA

KRIMINALITET PO SLUŽBENOJ DUŽNOSTI				KRIMINALITET PO PRIVATNOJ TUŽBI			
MJESEC	2017	2018	% Ind	MJESEC	2017	2018	% Ind
Siječanj	81	150	85.2	Siječanj	45	44	-2.2
Veljača	128	135	5.5	Veljača	55	30	-45.5
Ožujak	137	165	20.4	Ožujak	73	44	-39.7
Travanj	217	109	-49.8	Travanj	62	55	-11.3
Svibanj	135	203	50.4	Svibanj	73	63	-13.7
Lipanj	110	173	57.3	Lipanj	47	54	14.9
Srpanj	125	137	9.6	Srpanj	77	68	-11.7
Kolovoz	140	121	-13.6	Kolovoz	88	55	-37.5
Rujan	128	223	74.2	Rujan	51	60	17.6
Listopad	169	136	-19.5	Listopad	55	73	32.7
Studenj	132	110	-16.7	Studenj	43	68	58.1
Prosinac	131	144	9.9	Prosinac	51	52	2.0

PREKRŠAJI PROTIV JAVNOG REDA I MIRA				PREKRŠAJI IZ OSTALIH ZAKONA			
MJESEC	2017	2018	% Ind	MJESEC	2017	2018	% Ind
Siječanj	27	41	51.9	Siječanj	120	113	-5.8
Veljača	55	42	-23.6	Veljača	173	107	-38.2
Ožujak	60	52	-13.3	Ožujak	231	148	-35.9
Travanj	50	56	12.0	Travanj	153	104	-32.0
Svibanj	65	44	-32.3	Svibanj	173	114	-34.1
Lipanj	83	46	-44.6	Lipanj	143	120	-16.1
Srpanj	63	68	7.9	Srpanj	179	131	-26.8
Kolovoz	73	68	-6.8	Kolovoz	127	149	17.3
Rujan	50	51	2.0	Rujan	123	111	-9.8
Listopad	49	60	22.4	Listopad	144	146	1.4
Studenj	44	49	11.4	Studenj	151	140	-7.3
Prosinac	91	46	-49.5	Prosinac	158	130	-17.7

SAMOUBOJSTVA I POKUŠAJI				POŽARI			
MJESEC	2017	2018	% Ind	MJESEC	2017	2018	% Ind
Siječanj	3	3		Siječanj	13	9	-30.8
Veljača	7	8	14.3	Veljača	27	8	-70.4
Ožujak	10	2	-80.0	Ožujak	135	5	-96.3
Travanj	7	5	-28.6	Travanj	38	16	-57.9
Svibanj	4	6	50.0	Svibanj	13	3	-76.9
Lipanj	5	8	60.0	Lipanj	17	7	-58.8
Srpanj	5	6	20.0	Srpanj	31	5	-83.9
Kolovoz	7	4	-42.9	Kolovoz	27	13	-51.9
Rujan	7	2	-71.4	Rujan	7	7	
Listopad	8	3	-62.5	Listopad	7	7	
Studeni	8	1	-87.5	Studeni	6	7	16.7
Prosinac	7	4	-42.9	Prosinac	19	9	-52.6

PROMETNE NESREĆE				PREKRŠAJI U PROMETU			
MJESEC	2017	2018	% Ind	MJESEC	2017	2018	% Ind
Siječanj	92	102	10.9	Siječanj	1607	1794	11.6
Veljača	82	86	4.9	Veljača	1879	1740	-7.4
Ožujak	78	95	21.8	Ožujak	2114	2496	18.1
Travanj	98	104	6.1	Travanj	1696	2016	18.9
Svibanj	97	102	5.2	Svibanj	1915	2177	13.7
Lipanj	102	100	-2.0	Lipanj	1888	1978	4.8
Srpanj	89	98	10.1	Srpanj	1610	1510	-6.2
Kolovoz	123	107	-13.0	Kolovoz	1791	1798	0.4
Rujan	123	109	-11.4	Rujan	2054	1517	-26.1
Listopad	111	143	28.8	Listopad	2897	2343	-19.1
Studeni	112	78	-30.4	Studeni	2215	2215	
Prosinac	140	131	-6.4	Prosinac	1834	1564	-14.7

KRIMINALITET

KRIMINALITET PREMA NAČINU POKRETANJA POSTUPKA

PODRUČJE KRIMINALITETA	BROJ KAZNENIH DJELA			RAZRIJEŠENOST KAZNENIH DJELA			
	2017	2018	% Ind	Raz. KD 2017	% učin.	Raz. KD 2018	% učin.
Progoni po službenoj dužnosti	1633	1806	10.6	1104	67.6	1293	71.6
Ne progoni - izostanak prijedloga	58	78	34.5	22	37.9	42	53.8
Progoni po privatnoj tužbi	720	666	-7.5	219	30.4	242	36.3
UKUPNO	2411	2550	5.8	1345	55.8	1577	61.8

Usporedba kriminaliteta prema načinu pokretanja postupka

PODRUČJE KRIMINALITETA	PRIJAVLJENA KAZNENA DJELA			RAZRIJEŠENA KAZNENA DJELA			NAKNADNO OTKRIVENA KD		
	2017	2018	% Ind	2017	2018	% Ind	2017	2018	% Ind
Progoni po službenoj dužnosti	1633	1806	10.6	1104	1293	17.1	684	840	22.8
Ne progoni - izostanak prijedloga	58	78	34.5	22	42	90.9	22	42	90.9
Progoni po privatnoj tužbi	720	666	-7.5	219	242	10.5	219	242	10.5
UKUPNO	2411	2550	5.8	1345	1577	17.2	925	1124	21.5

KRIMINALISTIČKA KLASIFIKACIJA KAZNENIH DJELA

KRIMINALITET	PRIJAVLJENA KAZNENA DJELA			RAZRIJEŠENOST KD		NAKNADNO OTKRIVENA			
	Ukupno	Zatečen	Nepoznat	Ukupno	%	Ukupno	%	Ranija razdoblja	% izvješt.
Opći	1108	12	1003	601	54.2	520	51.8	24	49.5
Ter. i ekstremno nasilje	2		2	2	100.0	2	100.0		100.0
Ratni zločini									
Organizirani	105	4	89	105	100.0	92	103.4	3	100.0
Gospodarski	118	1	51	118	100.0	51	100.0		100.0
Droga	141	6	91	140	99.3	91	100.0	1	98.9
Kibernetička sigurnost	26		20	21	80.8	17	85.0	2	75.0
Na štetu mlad. i obit.	262		91	262	100.0	91	100.0		100.0
Ukupno bez prometa	1762	23	1347	1249	70.9	864	64.1	30	61.9
U prometu	44	11	6	44	100.0	6	100.0		100.0
SVEUKUPNO	1806	34	1353	1293	71.6	870	64.3	30	62.1

Pregled strukture kriminaliteta u postocima

KRIMINALITET	PRIJAVLJENA KD			Raz. KD	Nak. otkrivena KD
	Ukupno	Zatečen	Nepoznat		
Opći	61.4	35.3	74.1	46.5	59.8
Ter. i ekstremno nasilje	0.1		0.1	0.2	0.2
Ratni zločini					
Organizirani	5.8	11.8	6.6	8.1	10.6
Gospodarski	6.5	2.9	3.8	9.1	5.9
Droga	7.8	17.6	6.7	10.8	10.5
Kibernetička sigurnost	1.4		1.5	1.6	2.0
Na štetu mlad. i obit.	14.5		6.7	20.3	10.5
Ukupno bez prometa	97.6	67.6	99.6	96.6	99.3
U prometu	2.4	32.4	0.4	3.4	0.7
SVEUKUPNO	100.0	100.0	100.0	100.0	100.0

Poredbeni prikaz strukture kriminaliteta

KRIMINALITET	PRIJAVLJENA KD			RAZRIJEŠENA KD			NAKNADNO OTKRIVENA		
	Broj djela		% Ind	Broj djela		% Ind	Broj djela		% Ind
	2017	2018		2017	2018		2017	2018	
Opći	1004	1108	10.4	481	601	24.9	394	520	32.0
Ter. i ekstremno nasilje		2			2			2	
Ratni zločini									
Organizirani	55	105	90.9	54	105	94.4	28	92	228.6
Gospodarski	174	118	-32.2	171	118	-31.0	142	51	-64.1
Droga	139	141	1.4	138	140	1.4	68	91	33.8
Kibernetička sigurnost		26			21			16	
Na štetu mlad. i obit.	203	262	29.1	203	262	29.1	69	91	31.9
Ukupno bez prometa	1575	1762	11.9	1047	1249	19.3	701	863	23.1
U prometu	58	44	-24.1	57	44	-22.8	2	6	200.0
SVEUKUPNO	1633	1806	10.6	1104	1293	17.1	703	869	23.6

Poredbeni prikaz koeficijenta razriješenosti strukture kriminaliteta

KRIMINALITET	KOEFIČIJENT RAZRIJEŠENOSTI			KOEFIČIJENT NAKNADNE OTKRIVENOSTI		
	2017	2018	+ -	2017	2018	+ -
Opći	47.9	54.2	6.3	43.8	51.8	8.1
Ter. i ekstremno nasilje		100.0			100.0	
Ratni zločini						
Organizirani	98.2	100.0	1.8	100.0	103.4	3.4
Gospodarski	98.3	100.0	1.7	97.9	100.0	2.1
Droga	99.3	99.3	0.0	98.6	100.0	1.4
Kibernetička sigurnost		80.8	80.8		80.0	80.0
Na štetu mlad. i obit.	100.0	100.0		101.5	100.0	-1.5
Ukupno bez prometa	66.5	70.9	4.4	57.9	64.1	6.1
U prometu	98.3	100.0	1.7	66.7	100.0	33.3
SVEUKUPNO	67.6	71.6	4.0	58.0	64.2	6.3

Kretanje pojedinih vrsta kriminaliteta

OPĆI KRIMINALITET				ORGANIZIRANI KRIMINALITET			
Mjesec	2017	2018	% Ind	Mjesec	2017	2018	% Ind
Siječanj	54	80	48.1	Siječanj	2	1	-50.0
Veljača	72	78	8.3	Veljača	6	16	166.7
Ožujak	92	107	16.3	Ožujak	5	5	
Travanj	64	75	17.2	Travanj	4	5	25.0
Svibanj	96	129	34.4	Svibanj	7	45	542.9
Lipanj	88	82	-6.8	Lipanj	1	3	200.0
Srpanj	89	89		Srpanj	7	15	114.3
Kolovoz	119	102	-14.3	Kolovoz	3	2	-33.3
Rujan	77	95	23.4	Rujan	5	3	-40.0
Listopad	92	94	2.2	Listopad	5	4	-20.0
Studenj	78	87	11.5	Studenj	5	4	-20.0
Prosinac	83	90	8.4	Prosinac	5	2	-60.0

GOSPODARSKI KRIMINALITET				DROGA			
Mjesec	2017	2018	% Ind	Mjesec	2017	2018	% Ind
Siječanj	8	34	325.0	Siječanj	10	2	-80.0
Veljača	2	15	650.0	Veljača	26	2	-92.3
Ožujak	3	6	100.0	Ožujak	8	4	-50.0
Travanj	99	1	-99.0	Travanj	18		
Svibanj		11		Svibanj	14		
Lipanj	3	9	200.0	Lipanj	2	29	1350.0
Srpanj	1	10	900.0	Srpanj	6	10	66.7
Kolovoz	3	4	33.3	Kolovoz	2	3	50.0
Rujan	17	17		Rujan	7	86	1128.6
Listopad	9	4	-55.6	Listopad	38	3	-92.1
Studenj	18	2	-88.9	Studenj	2		
Prosinac	11	5	-54.5	Prosinac	6	2	-66.7

PROMET				KD NA ŠTETU MLADEŽI I OBITELJI			
Mjesec	2017	2018	% Ind	Mjesec	2017	2018	% Ind
Siječanj	1	6	500.0	Siječanj	6	23	283.3
Veljača	5	4	-20.0	Veljača	17	17	
Ožujak	3	3		Ožujak	26	28	7.7
Travanj	7	4	-42.9	Travanj	25	24	-4.0
Svibanj	6	2	-66.7	Svibanj	12	16	33.3
Lipanj	3	1	-66.7	Lipanj	13	49	276.9
Srpanj	5	5		Srpanj	17	7	-58.8
Kolovoz	6	3	-50.0	Kolovoz	7	6	-14.3
Rujan	6	6		Rujan	16	14	-12.5
Listopad	5	2	-60.0	Listopad	20	27	35.0
Studenj	5	4	-20.0	Studenj	24	11	-54.2
Prosinac	6	4	-33.3	Prosinac	20	40	100.0

OPĆI KRIMINALITET

Struktura općeg kriminaliteta po glavama KZ-a

GLAVA KZ-a	KAZNENA DJELA PROTIV	BROJ KAZNENIH DJELA			ZATEČEN			RAZRIJEŠENOST KD									NAKADNO OTKRIVENA								
		2017	2018	% ind.	2017	2018	% ind.	Razriješena KD			Nerazriješena KD			% razriešenosti			2018								
								2017	2018	% ind.	2017	2018	% ind.	2017	2018	+	-	Nepoznat	Nak. otk.KD	%(koef. razriješ.)	Ranija razdoblja				
IX.	čov. i ljud. dostojanstva																								
X.	života i tijela	24	19	-20.8	1	1		23	19	-17.4	1			95.8	100.0	4.2	9	10	111.1	1					
XIII.	osobne slobode	103	124	20.4	1			103	124	20.4				100.0	100.0		75	75	100.0						
XIV.	privatnosti	10	5	-50.0				10	5	-50.0				100.0	100.0		4	4	100.0						
XV.	časti i ugleda																								
XVI.	spolne slobode	7	5	-28.6				6	5	-16.7	1			85.7	100.0	14.3	3	3	100.0						
XIX.	zdravlja ljudi																								
XX.	okoliša	7	1	-85.7				2	1	-50.0	5			28.6	100.0	71.4	1	2	200.0	1					
XXI.	opće sigurnosti	16	12	-25.0				10	8	-20.0	6	4	-33.3	62.5	66.7	4.2	11	8	72.7	1					
XXIII.	imovine	792	863	9.0	6	7	16.7	284	362	27.5	508	501	-1.4	35.9	41.9	6.1	843	362	42.9	20					
XXVI.	KD krivotvorenja	17	49	188.2	4	3	-25.0	17	49	188.2				100.0	100.0		45	46	102.2	1					
XXVIII.	službene dužnosti																								
XXIX.	pravosuđa	11	15	36.4				11	15	36.4				100.0	100.0		8	8	100.0						
XXX.	javnog reda	17	15	-11.8	2	1	-50.0	15	13	-13.3	2	2		88.2	86.7	-1.6	4	2	50.0						
	Ostalo																								
	SVEUKUPNO	1004	1108	10.4	14	12	-14.3	481	601	24.9	523	507	-3.1	47.9	54.2	6.3	1003	520	51.8	24					

Materijalna šteta

Glava KZ-a	KAZNENA DJELA PROTIV	MATERIJALNA ŠTETA		
		2017	2018	% Ind
IX.	čov. i ljudskog dostojanstva			
X.	života i tijela			
XIII.	osobne slobode			
XIV.	privatnosti	8.137.0	12.140.0	49.2
XV.	časti i ugleda			
XVI.	spolne slobode			
XIX.	zdravlja ljudi			
XX.	okoliša	16.400.0		
XXI.	opće sigurnosti	354.500.0	5.300.0	-98.5
XXIII.	imovine	6.117.805.0	5.008.892.0	-18.1
XXVI.	KD krivotvorenja	3.728.0	0.291.0	-92.2
XXVIII.	službene dužnosti			
XXIX.	pravosuđa	2.922.0	72.430.0	2378.8
XXX.	javnog reda		7.600.0	
Ostalo				
SVEUKUPNO		6.503.492.0	5.106.653.0	-21.5

Počinitelji općeg kriminaliteta

GLAVA KZ-a	KAZNENA DJELA PROTIV	BROJ POČINITELJA KAZNENIH DJELA			BROJ RAZRIJEŠENIH KAZNENIH DJELA			PROSJEČAN BROJ KAZNENIH DJELA PO POČINITELJU		
		2017	2018	% ind.	2017	2018	% ind.	2017	2018	+ -
IX.	čov. i ljud. dostojanstva									
X.	života i tijela	23	15	-34.8	23	19	-17.4	1.0	1.3	0.3
XIII.	osobne slobode	80	95	18.8	103	124	20.4	1.3	1.3	0.0
XIV.	privatnosti	6	3	-50.0	10	5	-50.0	1.7	1.7	
XV.	časti i ugleda									
XVI.	spolne slobode	5	3	-40.0	6	5	-16.7	1.2	1.7	0.5
XIX.	zdravlja ljudi									
XX.	okoliša	1	1		2	1	-50.0	2.0	1.0	-1.0
XXI.	opće sigurnosti	14	6	-57.1	10	8	-20.0	0.7	1.3	0.6
XXIII.	imovine	180	167	-7.2	284	362	27.5	1.6	2.2	0.6
XXVI.	KD krivotvorenja	9	13	44.4	17	49	188.2	1.9	3.8	1.9
XXVIII.	službene dužnosti									
XXIX.	pravosuđa	11	13	18.2	11	15	36.4	1.0	1.2	0.2
XXX.	javnog reda	11	10	-9.1	15	13	-13.3	1.4	1.3	-0.1
Ostalo										
SVEUKUPNO		340	326	-4.1	481	601	24.9	1.4	1.8	0.4

Kaznena djela protiv imovine

KAZNENO DJELO	PRIJAVLJENA KAZNENA DJELA			RAZRJEŠENOST KD		NAKNADNO OTKRIVENA			
	Ukupno	Zatečen	Nepoznat	Ukupno	%	Ukupno	%	Ranija razdoblja	% izvješt.
Teške krađe	360	2	357	115	31.9	117	32.8	5	31.4
Krađe	372	2	367	123	33.1	132	36.0	14	32.2
Razbojništva	6		6	5	83.3	6	100.0	1	83.3
Razbojničke krađe	7		7	6	85.7	6	85.7		85.7
Prijevare	72		67	71	98.6	66	98.5		98.5
Ostalo	46	3	39	42	91.3	35	89.7		89.7
Ukupno opći krim.	863	7	843	362	41.9	362	42.9	20	40.6
Gosp. i organ. krim	48		43	48	100.0	43	100.0		100.0
SVEUKUPNO	911	7	886	410	45.0	405	45.7	20	43.5

Poredbeni prikaz kaznenih djela protiv imovine

KAZNENO DJELO	PRIJAVLJENA KD			RAZRIJEŠENA KD			NAKNADNO OTKRIVENA		
	Broj djela		% Ind	Broj djela		% Ind	Broj djela		% Ind
	2017	2018		2017	2018		2017	2018	
Teške krađe	311	360	15.8	71	115	62.0	74	117	58.1
Krađe	395	372	-5.8	138	123	-10.9	140	132	-5.7
Razbojništva	9	6	-33.3	6	5	-16.7	7	6	-14.3
Razbojničke krađe	4	7	75.0	4	6	50.0	4	6	50.0
Prijevare	36	72	100.0	33	71	115.2	27	66	144.4
Ostalo	37	46	24.3	32	42	31.3	27	35	29.6
Ukupno opći krim.	792	863	9.0	284	362	27.5	279	362	29.7
Gosp. i organ. krim	23	48	108.7	23	48	108.7	10	43	330.0
SVEUKUPNO	815	911	11.8	307	410	33.6	289	405	40.1

Poredbeni prikaz koeficijenta razriješenosti kaznenih djela protiv imovine

KAZNENO DJELO	KOEFIČIJENT RAZRIJEŠENOSTI			KOEFIČIJENT NAKNADNE OTKRIVENOSTI		
	2017	2018	+ -	2017	2018	+ -
Teške krađe	22.8	31.9	9.1	24.1	32.8	8.7
Krađe	34.9	33.1	-1.9	35.9	36.0	0.1
Razbojništva	66.7	83.3	16.7	87.5	100.0	12.5
Razbojničke krađe	100.0	85.7	-14.3	100.0	85.7	-14.3
Prijevare	91.7	98.6	6.9	90.0	98.5	8.5
Ostalo	86.5	91.3	4.8	87.1	89.7	2.6
Ukupno opći krim.	35.9	41.9	6.1	36.2	42.9	6.7
Gosp. i organ. krim	100.0	100.0		100.0	100.0	
SVEUKUPNO	37.7	45.0	7.3	37.1	45.7	8.7

Materijalna šteta kaznenih djela protiv imovine

KAZNENO DJELO	MATERIJALNA ŠTETA		
	2017	2018	% Ind
Teške krađe	3.554.971.0	2.742.909.0	-22.8
Krađe	1.831.515.0	1.769.979.0	-3.4
Razbojništvo	6.700.0	38.011.0	467.3
Razbojnička krađa	2.016.0	3.173.0	57.4
Prijevvara	536.260.0	317.922.0	-40.7
Ostalo	186.343.0	136.898.0	-26.5
Ukupno opći krim.	6.117.805.0	5.008.892.0	-18.1
Gosp. i organ. krim	1.278.275.0	631.401.0	-50.6
SVEUKUPNO	7.396.080.0	5.640.293.0	-23.7

Kaznena djela teških krađa

TEŠKE KRAĐE	PRIJAVLJENA KD						RAZRJEŠENA KD					NAKNADNO OTKRIVENA KD							
	Ukupno			Zatečen			Nepoznat			Ukupno									
	2017	2018	% Ind	2017	2018	% Ind	2017	2018	% Ind	2017	%	2018	%	+ -	2017	%	2018	%	+ -
Provalne	274	326	19.0	4	2	-50.0	270	323	19.6	55	20.1	106	32.5	12.4	51	18.9	103	31.9	13.0
Drške	4	9	125.0				4	9	125.0			3	33.3	33.3			3	33.3	33.3
Mala vrijednost	23	23					23	23		10	43.5	5	21.7	-21.7	10	43.5	5	21.7	-21.7
Ostale	10	2	-80.0				10	2	-80.0	6	60.0	1	50.0	-10.0	6	60.0	1	50.0	-10.0
UKUPNO	311	360	15.8	4	2	-50.0	307	357	16.3	71	22.8	115	31.9	9.1	67	21.8	112	31.4	9.5

Kaznena djela teških krađa provaljivanjem

PROVALNE KRAĐE U	PRIJAVLJENA KD						RAZRJEŠENA KD					NAKNADNO OTKRIVENA KD							
	Ukupno			Zatečen			Nepoznat			Ukupno									
	2017	2018	% Ind	2017	2018	% Ind	2017	2018	% Ind	2017	%	2018	%	+ -	2017	%	2018	%	+ -
Kuće	104	114	9.6				104	114	9.6	6	5.8	6	5.3	-0.5	6	5.8	6	5.3	-0.5
Stanove oštećenog	6	1	-83.3				6	1	-83.3										
Vikendice	31	29	-6.5				31	29	-6.5	9	29.0	11	37.9	8.9	9	29.0	11	37.9	8.9
Automobil put.																			
Prodavaonica	2	5	150.0				2	5	150.0										
Prod. mješ. robe	1	1					1	1											
Kioske	1	4	300.0		1		1	3	200.0	1	100.0	4	100.0		1	100.0	3	100.0	
Ug. objekte	16	15	-6.3	1			15	15		6	37.5	5	33.3	-4.2	5	33.3	5	33.3	
Dječje vrtiće																			
Osnovne škole																			
Srednje škole																			
Ostali objekti	113	157	38.9	3	1	-66.7	110	155	40.9	33	29.2	80	51.0	21.8	30	27.3	78	50.3	23.0
UKUPNO	274	326	19.0	4	2	-50.0	270	323	19.6	55	20.1	106	32.5	12.4	51	18.9	103	31.9	13.0

Kaznena djela razbojništva

Razbojništva	PRIJAVLJENA KD									RAZRJEŠENA KD					NAKNADNO OTKRIVENA KD				
	Ukupno			Zatečen			Nepoznat			Ukupno									
	2017	2018	% Ind	2017	2018	% Ind	2017	2018	% Ind	2017	%	2018	%	+ -	2017	%	2018	%	+ -
Pošte	1						1			1	100.0			-100.0	1	100.0			-100.0
Banke																			
Mjenajčnice																			
Kuće																			
Stanovi	1						1												
Trgovine	1						1												
Benzinske crpke	4	1	-75.0				4	1	-75.0	4	100.0			-100.0	4	100.0			-100.0
Kioske		1						1				1	100.0	100.0			1	100.0	100.0
Stam. zgrade																			
Kladionice																			
Prodavaonica	1						1												
Ulica	1	2	100.0					2		1	100.0	2	100.0				2	100.0	100.0
Cesta, put		1						1				1	100.0	100.0			1	100.0	100.0
Dvorište		1						1				1	100.0	100.0			1	100.0	100.0
Ostalo																			
UKUPNO	9	6	-33.3				8	6	-25.0	6	66.7	5	83.3	16.7	5	62.5	5	83.3	20.8

Kaznena djela krađa

KRAĐE	PRIJAVLJENA KD									RAZRJEŠENA KD					NAKNADNO OTKRIVENA KD				
	Ukupno			Zatečen			Nepoznat			Ukupno									
	2017	2018	% Ind	2017	2018	% Ind	2017	2018	% Ind	2017	%	2018	%	+ -	2017	%	2018	%	+ -
iz Kuća	52	43	-17.3		1		51	42	-17.6	8	15.4	5	11.6	-3.8	7	13.7	4	9.5	-4.2
iz Stanova oštećenog	7	8	14.3				6	8	33.3	3	42.9			-42.9	2	33.3			-33.3
iz Vikendica	3	2	-33.3				3	2	-33.3	1	33.3			-33.3	1	33.3			-33.3
iz Automobila put.		1										1	100.0	100.0					
iz Prodavaonica	8	3	-62.5				8	3	-62.5	6	75.0	2	66.7	-8.3	6	75.0	2	66.7	-8.3
Ug. objekte	25	11	-56.0				25	11	-56.0	4	16.0	1	9.1	-6.9	4	16.0	1	9.1	-6.9
Dječje vrtiće	1						1												
Osnovne škole	2	3	50.0				2	3	50.0	1	50.0	3	100.0	50.0	1	50.0	3	100.0	50.0
Srednje škole		1						1											
Krađe bicikla	111	93	-16.2	1	1		110	92	-16.4	49	44.1	29	31.2	-13.0	48	43.6	28	30.4	-13.2
Ostali objekti	186	207	11.3				184	205	11.4	66	35.5	82	39.6	4.1	64	34.8	80	39.0	4.2
UKUPNO	395	372	-5.8	1	2	100.0	390	367	-5.9	138	34.9	123	33.1	-1.9	133	34.1	118	32.2	-1.9

Kretanje pojedinih vrsta imovinskog kriminaliteta

MJESEC	TEŠKA KRAĐA (UKUPNO)			TEŠKE KRAĐE PROVALJIVANJEM			KRAĐA			RAZBOJNIŠTVO		
	2017	2018	% Ind	2017	2018	% Ind	2017	2018	% Ind	2017	2018	% Ind
Siječanj	15	27	80.0	15	23	53.3	25	22	-12.0			
Veljača	32	38	18.8	32	38	18.8	19	11	-42.1	1	3	200.0
Ožujak	23	22	-4.3	19	20	5.3	36	27	-25.0			
Travanj	23	15	-34.8	19	13	-31.6	27	30	11.1			
Svibanj	30	56	86.7	21	48	128.6	41	29	-29.3			
Lipanj	18	26	44.4	15	25	66.7	32	21	-34.4	1	1	
Srpanj	28	34	21.4	25	34	36.0	43	36	-16.3	1	2	100.0
Kolovoz	39	37	-5.1	35	36	2.9	54	38	-29.6			
Rujan	30	26	-13.3	25	22	-12.0	26	45	73.1	2		
Listopad	24	25	4.2	23	22	-4.3	33	42	27.3	1		
Studeni	25	26	4.0	24	23	-4.2	27	39	44.4	1		
Prosinac	24	28	16.7	21	22	4.8	32	32		2		
SVEUKUPNO	311	360	15.8	274	326	19.0	395	372	-5.8	9	6	-33.3

ORGANIZIRANI KRIMINALITET

Struktura organiziranog kriminaliteta

KAZNENA DJELA	2017	2018	% Ind	2018 % od ukupno
Trgovanje ljudima		1		1.0
Otmica				
Prostitucija				
Iznuda	2	3	50.0	2.9
Krivotvorenje novca	15	23	53.3	21.9
Krivotvorenje vrijednosnih papira				
Krivotvorenje znakova za vrijednost				
Izrada, nab., posj., prodaja ili davanje na up. sred. za kriv.				
Ned. obav. istra. rad. i prisvajanje kult. dobra	1			
Protupravna naplata	3	1	-66.7	1.0
Prot. ulaženje, kretanje i boravak u RH	1	8	700.0	7.6
Zločinačko udruženje	1	1		1.0
Poči. KD u sastavu zločinačkog udruženja				
Nedoz. posjed., izrada i nabav. oružja i eksplozivnih tvari	27	20	-25.9	19.0
Nedozvoljena igra na sreću (od 2015.)	5	4	-20.0	3.8
Lihvarski ugovor (od 2015.)				
Izbjegavanje carinskog nadzora (od 2018)				
Nedozvoljena proizvodnja (od 2018)				
Nedozvoljena trgovina (od 2018)		44		41.9
Ostalo				
SVEUKUPNO	55	105	90.9	100.0

Počinitelji kaznenih djela organiziranog kriminaliteta prema kaznenim djelima

POČINITELJI	POČINITELJI KAZNENIH DJELA		% Ind	PROSJEČAN BROJ KD PO POČIN.		+ -
	2017	2018		2017	2018	
Trgovanje ljudima		1			1.0	1.0
Otmica						
Prostitucija						
Iznuda	2	1	-50.0	1.0	3.0	2.0
Krivotvorenje novca	4	7	75.0	3.8	3.3	-0.5
Krivotvorenje vrijednosnih papira						
Krivotvorenje znakova za vrijednost						
Izrada, nab., posj., prodaja ili davanje na up. sred. za kriv.						
Ned. obav. istra. rad. i prisvajanje kult. dobra						
Protupravna naplata	3	1	-66.7	1.0	1.0	
Prot. ulaženje, kretanje i boravak u RH	1	10	900.0	1.0	0.8	-0.2
Zločinačko udruženje		2			0.5	0.5
Poči. KD u sastavu zločinačkog udruženja						
Nedoz. posjed., izrada i nabav. oružja i eksplozivnih tvari	20	14	-30.0	1.4	1.4	0.1
Nedozvoljena igra na sreću (od 2015.)	9	2	-77.8	0.6	2.0	1.4
Lihvarski ugovor (od 2015.)						
Izbjegavanje carinskog nadzora (od 2018)						
Nedozvoljena proizvodnja (od 2018)						
Nedozvoljena trgovina (od 2018)		10			4.4	4.4
Ostalo						
SVEUKUPNO	39	48	23.1	1.4	2.2	0.8

GOSPODARSKI KRIMINALITET

KAZNENA DJELA (*KD do 2018 u gosp. krim)		2017	2018	% Ind	2018 % od UK
KD protiv radnih odnosa i socijalnog osiguranja	Povreda prava na rad				
	Neisplata plaće				
	Zlostavljanje na radu				
	Povreda prava iz socijalnog osiguranja				
	Protuzakonito zapošljavanje				
KD protiv zdravlja ljudi	Krivotvorenje lijekova ili medicinskih proizvoda*				
	Proizvodnja i stavljanje u promet štetnih proizvoda za liječenje				
	Proizvodnja i stavljanje u promet proizvoda štetnih za ljudsko Nesavjesni pregled mesa za prehranu				
KD protiv okoliša	Protupravna eksploatacija rudnog blaga				
	Protupravna gradnja				
KD protiv imovine	Pronevjera	12	39	225.0	33.1
	Nedozvoljena igra na sreću				
	Zloupotreba osiguranja				
	Zloupotreba čeka i platne kartice				
	Zloupotreba povjerenja	4			
	Povreda tuđih prava		2		1.7
	Lihvarski ugovor				
KD protiv gospodarstva	Zloupotreba povjerenja u gospodarskom poslovanju	17	13	-23.5	11.0
	Prijevara u gospodarskom poslovanju	2	7	250.0	5.9
	Povreda obveze vođenja trgovačkih i poslovnih knjiga		4		3.4
	Povreda prava vjerovnika u gospodarskom poslovanju		1		0.8
	Pogodovanje vjerovnika				
	Primanje i davanje mita u postupku stečaja				
	Primanje mita u gospodarskom poslovanju				
	Davanje mita u gospodarskom poslovanju				
	Zloupotreba u postupku javne nabave				
	Zavaravajuće oglašavanje				
	Utaja poreza ili carine		5		4.2
	Izbjegavanje carinskog nadzora				
	Subvencijska prijevara				
	Zloupotreba povlaštenih informacija				
	Zloupotreba tržišta kapitala				
	Neovlaštena uporaba tuđe tvrtke				
	Odavanje i neovlašteno pribavljanje poslovne tajne				
	Nedozvoljena proizvodnja				
	Nedozvoljena trgovina	12			
Pranje novca	1	2	100.0	1.7	
KD protiv računalnih sustava, programa i podataka	Neovlašteni pristup*				
	Ometanje rada računalnog sustava*				
	Oštećenje računalnih podataka*				
	Neovlašteno presretanje računalnih podataka*				
	Računalno krivotvorenje*				
	Računalna prijevara*	17			
	Zloupotreba naprava*				
KD krivotvorenja	Krivotvorenje znakova za obilježavanje robe, mjera i utega				
	Krivotvorenje službene ili poslovne isprave	103	30	-70.9	25.4
	Zloupotreba osobne isprave		1		0.8
	Izdavanje i uporaba neistinite liječničke ili veterinarske svjedodžbe				
KD protiv intelektualnog vlasništva	Povreda osobnih prava autora ili umjetnika izvođača*				
	Nedozvoljena uporaba autorskog djela ili izvedbe umjetnika izvođača*				
	Povreda drugih autorskom srodnih prava*				
	Povreda prava na izum*				
	Povreda žiga*	1			
	Povreda registrirane oznake podrijetla*				
KD protiv službene dužnosti	Zloupotreba položaja i ovlasti	3	13	333.3	11.0
	Nezakonito pogodovanje				
	Primanje mita				
	Davanje mita		1		0.8
	Trgovanje utjecajem	2			
	Davanje mita za trgovanje utjecajem				
	Odavanje službene tajne				
Ostalo					
KD iz ostalih zakona					
SVEUKUPNO	174	118	-32.2	100.0	

Počinitelji kaznenih djela gospodarskog kriminaliteta prema kaznenim djelima

POČINITELJI (*KD do 2018 u gosp. krim)		KD 2017	KD 2018	% Ind	Prosjek po KD 2017	Prosjek po KD 2018	+ -
KD protiv radnih odnosa i socijalnog osiguranja	Povreda prava na rad						
	Neisplata plaće						
	Zlostavljanje na radu						
	Povreda prava iz socijalnog osiguranja						
	Protuzakonito zapošljavanje						
KD protiv zdravlja ljudi	Krivotvorenje lijekova ili medicinskih proizvoda*						
	Proizvodnja i stavljanje u promet štetnih proizvoda za liječenje						
	Proizvodnja i stavljanje u promet proizvoda štetnih za ljudsko						
	Nesavjesni pregled mesa za prehranu						
KD protiv okoliša	Protupravna eksploatacija rudnog blaga						
	Protupravna gradnja						
KD protiv imovine	Pronevjera	5	4	-20.0	2.4	9.8	7.4
	Nedozvoljena igra na sreću						
	Zloupotreba osiguranja						
	Zloupotreba čeka i platne kartice						
	Zloupotreba povjerenja	1			4.0		-4.0
	Povreda tuđih prava		2			1.0	1.0
	Lihvarski ugovor						
KD protiv gospodarstva	Zloupotreba povjerenja u gospodarskom poslovanju	8	5	-37.5	2.1	2.6	0.5
	Prijevara u gospodarskom poslovanju	3	6	100.0	0.7	1.2	0.5
	Povreda obveze vođenja trgovačkih i poslovnih knjiga						
	Povreda prava vjerovnika u gospodarskom poslovanju		2			0.5	0.5
	Pogodovanje vjerovnika						
	Primanje i davanje mita u postupku stečaja						
	Primanje mita u gospodarskom poslovanju						
	Davanje mita u gospodarskom poslovanju						
	Zloupotreba u postupku javne nabave						
	Zavaravajuće oglašavanje						
	Utaja poreza ili carine		4			1.3	1.3
	Izbjegavanje carinskog nadzora						
	Subvencijska prijevara						
	Zloupotreba povlaštenih informacija						
	Zloupotreba tržišta kapitala						
	Neovlaštena uporaba tuđe tvrtke						
	Odavanje i neovlašteno pribavljanje poslovne tajne						
Nedozvoljena proizvodnja							
Nedozvoljena trgovina	12			1.0		-1.0	
Pranje novca	1	1		1.0	2.0	1.0	
KD protiv računalnih sustava, programa i podataka	Neovlašteni pristup*						
	Ometanje rada računalnog sustava*						
	Oštećenje računalnih podataka*						
	Neovlašteno presretanje računalnih podataka*						
	Računalno krivotvorenje*						
	Računalna prijevara*	5			3.4		-3.4
KD krivotvorenja	Zloupotreba naprava*						
	Krivotvorenje znakova za obilježavanje robe, mjera i utega						
	Krivotvorenje službene ili poslovne isprave	1	2	100.0	103.0	15.0	-88.0
	Zloupotreba osobne isprave		1			1.0	1.0
	Izdavanje i uporaba neistinite liječničke ili veterinarske svjedodžbe						
KD protiv intelektualnog vlasništva	Povreda osobnih prava autora ili umjetnika izvođača*						
	Nedozvoljena uporaba autorskog djela ili izvedbe umjetnika izvođača*						
	Povreda drugih autorskom srodnih prava*						
	Povreda prava na izum*						
	Povreda žiga*	1			1.0		-1.0
	Povreda registrirane oznake podrijetla+						
KD protiv službene dužnosti	Zloupotreba položaja i ovlasti	2	1	-50.0	1.5	13.0	11.5
	Nezakonito pogodovanje						
	Primanje mita						
	Davanje mita		1			1.0	1.0
	Trgovanje utjecajem	2			1.0		-1.0
	Davanje mita za trgovanje utjecajem						
	Odavanje službene tajne						
Ostalo							
KD iz ostalih zakona							
SVEUKUPNO		41	29	-29.3	4.2	4.1	-0.2

Korupcijska kaznena djela

KAZNENA DJELA	PRIJAVLJENA KD			MATERIJALNA ŠTETA			POČINITELJI KD			PROSJEČAN BROJ KD PO POČINITEJU		
	2017	2018	% Ind	2017	2018	% Ind	2017	2018	% Ind	2017	2018	+ -
Primanje i davanje mita u postupku stečaja												
Davanje mita u gosp. poslovanju												
Davanje mita u gosp. poslovanju												
Zlouporaba položaja i ovlasti	3	13	333.3	42.260.0	14.045.0	-66.8	2	1	-50.0	1.5	13.0	11.5
Nezakonito poslovanje												
Primanje mita												
Davanje mita		1						1			1.0	1.0
Trgovanje utjecajem	2						2			1.0		-1.0
Davanje mita za trg. utjecajem												
Podmićivanje zastupnika												
SVEUKUPNO	5	14	180.0	42.260.0	14.045.0	-66.8	4	2	-50.0	1.3	7.0	5.8

KIBERNETIČKI KRIMINALITET

Poredbeni prikaz kaznenih djela iz domene kibernetičkog kriminaliteta

KAZNENA DJELA	PRIJAVLJENA KD									RAZRJEŠENA KD					NAKNADNO OTKRIVENA KD				
	Ukupno			Zatečen			Nepoznat			Ukupno									
	2017	2018	% Ind	2017	2018	% Ind	2017	2018	% Ind	2017	%	2018	%	+ -	2017	%	2018	%	+ -
Iskorištavanje djece za pornografiju (samo st. 2.)																			
Krivtvođenje lijekova ili medicinskih proizvoda																			
Neovlašteni pristup																			
Ometanje rada računalnog sustava																			
Oštećenje računalnih podataka																			
Neovlašteno presretanje računalnih podataka																			
Računalno krivotvođenje																			
Računalna prijevара		26					20				21	80.8	80.8			15	75.0	75.0	
Zlouporaba naprava																			
Povreda osobnih prava aut. ili umjet. izvođ.																			
Nedoz. upor. aut. djela ili izvedbe umjetnika izv.																			
Povreda drugih autorskom srodnih prava																			
Povreda prava na izum																			
Povreda žiga																			
Povreda registrirane oznake podrijetla																			
SVEUKUPNO		26					20				21	80.8	80.8			15	75.0	75.0	

KRIMINALITET ZLOUPORABE DROGA

Struktura kaznenih djela zlouporabe droga

KAZNENA DJELA	PRIJAVLJENA KD			2018 % od UK	POČINITELI KD		
	2017	2018	% Ind		2017	2018	% Ind
Neovlaštena proizvodnja i promet drogama	79	110	39.2	78.0	20	21	5.0
Omugocavanje trošenja droga	60	31	-48.3	22.0	7	2	-71.4
Neovlaštena proizvodnja i promet tvari zabranjenih u sportu							
Ostal (čl. 173. st. 1. - 2012)							
SVEUKUPNO	139	141	1.4	100.0	27	23	-14.8

Broj zapljena i količina zaplijenjene droge

	KOD KAZNENIH DJELA		KOD OPTUŽNIH PRIJEDLOGA		Ukupno		
	Zap.	Kol.	Zap.	Kol.	Zap.	Kol.	
Opijum (g)							
Benzodijazepini (kom)			19	425.0	19	425.0	
Buprenofin (kom)							
Morfij (g)							
MDMA i derivati(XTC)(g)	1	58.9			1	58.9	
Heroin u prahu (g)			1	0.8	1	0.8	
Heroin otopina (ml)							
Metadon (kom)			1	16.0	1	16.0	
Metadono otopina (ml)			3	70.0	3	70.0	
Koka lišće (g)							
Sintetski kanabinoidi (g)							
Kokain (g)	3	67.4			3	67.4	
Marihuana(kanabis) (g)	21	2852.9	111	354.0	132	3206.9	
Metamfetamin (g)							
Kanabis biljak (kom)	1	4.0			1	4.0	
Kanabis smola (hašiš) (g)	1	464.2	5	4.8	6	469.0	
Kanabis sjeme (g)			5	1.2	5	1.2	
LSD (doza)	1	5.0			1	5.0	
Amfetamin (g)	8	322.9	13	29.2	21	352.1	
Amfetamin(otopina) (ml)			1	12.2	1	12.2	
Ostali lijekovi s liste droga (kom)			1	23.0	1	23.0	
Halucinogene gljive			1	0.4	1	0.4	
Metadon(g)			1	0.6	1	0.6	
MDMA i derivati (XTC) (kom)	2	372.0	3	7.5	5	379.5	
Ulje indijske konoplje(ml)			2	6.3	2	6.3	
Ostalo			2	63.2	2	63.2	
Pribor za uživanje	Vaga	4	6.0	3	3.0	7	9.0
	Drobnica			25	32.0	25	32.0
	Uređaj za vakumiranje	1	3.0			1	3.0
	Lampa za uzgoj						
	Ostalo	1	1.0			1	1.0

KAZNENO PRAVNA ZAŠTITA MLADEŽI I OBITELJI

Poredbeni prikaz kaznenih djela na štetu mladeži i obitelji

	KAZNENA DJELA	PRIJAVLJENA KD			2018 % od UK	POČINITELJI KD		
		2017	2018	% Ind		2017	2018	% Ind
KD protiv života i tijela	Teško ubojstvo	2				2		
	Usmrćenje							
	Sudjelovanje u samoubojstvu							
	Sakaćenje ženskih spolnih organa							
	Tjelesna ozljeda	14	6	-57.1	2.3	11	4	-63.6
	Teška tjelesna ozljeda	3	2	-33.3	0.8	3	1	-66.7
	Osobito teška tjelesna ozljeda							
	Teška tjelesna ozljeda s posljedicom smrti							
	Teška tjelesna ozljeda iz nehaja							
	Napuštanje nemoćne osobe							
KD protiv osobne slobode	Protupravno oduzimanje slobode	2	2		0.8	2	1	-50.0
	Prisila	1						
	Prijetnja	25	21	-16.0	8.0	17	12	-29.4
	Nametljivo ponašanje	2				1		
Nedozvoljena uporaba osobnih podataka								
KD protiv spolne slobode	Spolni odnošaj bez pristanka		2		0.8			
	Silovanje	2	2		0.8	1	2	100.0
	Bludne radnje		1		0.4		1	
	Spolno uznemiravanje	1	8	700.0	3.1		4	
KD spolnog zlostavljanja i iskorištavanja djeteta	Spolna zlorporaba djeteta mlađeg od petnaest godina	2	9	350.0	3.4	2	2	
	Spolna zlorporaba djeteta starijeg od petnaest godina							
	Zadovoljenje pohote pred djetetom mlađim od petnaest godina		3		1.1			
	Mamljenje djece za zadovoljenje spolnih potreba		3		1.1			
	Podvođenje djeteta							
	Iskorištavanje djece za pornografiju		20		7.6		1	
	Iskorištavanje djece za pornografske predstave							
	Upoznavanje djece s pornografijom	1	19	1800.0	7.3	1	4	300.0
KD protiv braka, obitelji i djece	Dvobračnost							
	Omogućavanje sklapanja nedozvoljenog braka							
	Prisila na sklapanje braka							
	Omogućavanje izvanbračnog života s djetetom							
	Ostavljanje u teškom položaju blisku osobu							
	Povreda dužnosti uzdržavanja	64	48	-25.0	18.3	43	34	-20.9
	Neprovođenje odluke za zaštitu dobrobiti djeteta							
	Oduzimanje djeteta	1				1		
	Promjena obiteljskog stanja							
	Napuštanje djeteta							
	Povreda djetetovih prava	57	63	10.5	24.0	19	14	-26.3
	Povreda privatnosti djeteta	2	1	-50.0	0.4	2	1	-50.0
	Rodoskrvuće		2		0.8			
	Nasilje u obitelji	24	50	108.3	19.1	12	29	141.7
KD protiv pravosuđa	Neprijavljivanje pripremanja kaznenog djela							
	Neprijavljivanje počinjenog kaznenog djela							
	Pomoć počinitelju nakon počinjenja kaznenog djela							
	Povreda tajnosti postupka							
Ostalo								
Sveukupno		203	262	29.1	100.0	117	110	-6.0

KAZNENA DJELA MALOLJETNIKA I DJECE

Kaznena djela maloljetnika od 14 do 18 godina

KAZNENA DJELA		PRIJAVLJENA KD		
		2017	2018	% Ind
KD protiv života i tijela	Tjelesna ozljeda	2	1	-50
	Teška tjelesna ozljeda			
	Osobito teška tjelesna ozljeda			
	Teška tjelesna ozljeda s posljedicom smrti			
	Teška tjelesna ozljeda iz nehaja			
	Ostalo			
KD protiv osobne slobode	Protupravno oduzimanje slobode			
	Prisila	1		
	Prijetnja	1	7	600
	Nametljivo ponašanje		1	
	Ostalo			
KD protiv spolne slobode	Spolni odnošaj bez pristanka			
	Silovanje			
	Bludne radnje			
	Ostalo		1	
KD spolnog zlostavljanja i iskorištavanja djeteta	Spolna zlouporaba djeteta mlađeg od petnaest godina	1	3	200
	Spolna zlouporaba djeteta starijeg od petnaest godina			
	Zadovoljenje pohote pred djetetom mlađim od petnaest godina			
	Mamljenje djece za zadovoljenje spolnih potreba			
	Podvođenje djeteta			
	Iskorištavanje djece za pornografiju		12	
	Iskorištavanje djece za pornografske predstave			
	Upoznavanje djece s pornografijom		4	
Ostalo				
KD protiv braka, obitelji i djece	Povreda dužnosti uzdržavanja			
	Neprovođenje odluke za zaštitu dobrobiti djeteta			
	Oduzimanje djeteta			
	Napuštanje djeteta			
	Povreda djetetovih prava	2		
	Ostalo	1		
KD protiv imovine	Teške krađe	6	7	16.7
	Krađe	44	19	-56.8
	Razbojništva			
	Razbojničke krađe		1	
	Prijevare		2	
	Prikrivanje			
	Ostalo	1		
Zlouporaba opojnih droga	23	3	-87.0	
Ostalo	2	10	400.0	
Sveukupno	84	71	-15.5	

Kaznena djela djece do 14 godina

KAZNENA DJELA		PRIJAVLJENA KD		
		2017	2018	% Ind
KD protiv života i tijela	Tjelesna ozljeda			
	Teška tjelesna ozljeda			
	Osobito teška tjelesna ozljeda			
	Teška tjelesna ozljeda s posljedicom smrti			
	Teška tjelesna ozljeda iz nehaja			
	Ostalo			
KD protiv imovine	Teške krađe	9	7	-22.2
	Krađe	9	18	100.0
	Razbojništva			
	Razbojničke krađe			
	Prijevare			
	Prikrivanje			
	Ostalo			
Zlouporaba opojnih droga				
Ostalo		3	2	-33.3
Sveukupno		21	27	28.6

POČINITELJI KAZNENIH DJELA

Dobna struktura počinitelja

PODRUČJE KRIMINALITETA		Broj počinitelja kaznih djela	Ukupno maloljetnih osoba	Djeca do 14 godina	Maloljetnici od 14 do 16 godina	Maloljetnici od 16 do 18 godina	Mlađe ponoljetne osobe (18 - 21)	Punoljetne osobe (stariji od 21)
Opći kriminalitet	2018	326	41	10	12	19	34	251
	2017	340	49	15	16	18	30	261
	% Ind	-4.1	-16.3	-33.3	-25.0	5.6	13.3	-3.8
Gospodarski kriminalitet	2018	29						29
	2017	41					2	39
	% Ind	-29.3						-25.6
Organizirani kriminalitet	2018	48	2			2	6	40
	2017	39					3	36
	% Ind	23.1					100.0	11.1
Droge	2018	23	1		1		1	21
	2017	27	3			3	10	14
	% Ind	-14.8	-66.7				-90.0	50.0
Kibernetička sigurnost	2018	5	1			1	1	3
	2017							
	% Ind							
KD na štetu mladeži i obitelji	2018	110	5		3	2	3	102
	2017	117	8	2	1	5	5	104
	% Ind	-6.0	-37.5		200.0	-60.0	-40.0	-1.9
Suzbijanje terorizma	2018	2					1	1
	2017							
	% Ind							
Ukupno (bez prometa)	2018	543	50	10	16	24	46	447
	2017	564	60	17	17	26	50	454
	% Ind	-3.7	-16.7	-41.2	-5.9	-7.7	-8.0	-1.5
Promet	2018	43					2	41
	2017	54	1			1	4	49
	% Ind	-20.4					-50.0	-16.3
SVEUKUPNO	2018	586	50	10	16	24	48	488
	2017	618	61	17	17	27	54	503
	% Ind	-5.2	-18.0	-41.2	-5.9	-11.1	-11.1	-3.0

OŠTEĆENE OSOBE KAZNENIM DJELIMA

Dobna struktura oštećenih

PODRUČJE KRIMINALITETA		Broj oštećenih osoba KD	Ukupno maloljetnih osoba	Djeca do 14 godina	Maloljetni ci od 14 do 16 godina	Maloljetni ci od 16 do 18 godina	Mlađe ponoljetne osobe (18 - 21)	Punoljetne osobe (stariji od 21)	Pravne osobe
Opći kriminalitet	2018	939	23	10	6	7	52	864	270
	2017	839	23	2	8	13	37	779	227
	% Ind	11.9		400.0	-25.0	-46.2	40.5	10.9	18.9
Gospodarski kriminalitet	2018	37						37	73
	2017	19					3	16	140
	% Ind	94.7						131.3	-47.9
Organizirani kriminalitet	2018	6	1	1			1	4	61
	2017	8						8	19
	% Ind	-25.0						-50.0	221.1
Droge	2018								
	2017	1	1			1			
	% Ind								
Kibernetička sigurnost	2018	26					6	20	1
	2017								
	% Ind								
KD na štetu mladeži i obitelji	2018	270	192	156	23	13	7	71	
	2017	206	143	121	7	15	7	56	
	% Ind	31.1	34.3	28.9	228.6	-13.3		26.8	
Suzbijanje terorizma	2018								
	2017								
	% Ind								
Ukupno (bez prometa)	2018	1278	216	167	29	20	66	996	405
	2017	1073	167	123	15	29	47	859	386
	% Ind	19.1	29.3	35.8	93.3	-31.0	40.4	15.9	4.9
Promet	2018	75	8	5	1	2	4	63	
	2017	107	4	2	1	1	11	92	6
	% Ind	-29.9	100.0	150.0		100.0	-63.6	-31.5	
Sveukupno	2018	1353	224	172	30	22	70	1059	405
	2017	1180	171	125	16	30	58	951	392
	% Ind	14.7	31.0	37.6	87.5	-26.7	20.7	11.4	3.3

KAZNENA DJELA PREMA RAZINI KRIMINALISTIČKE OBRADE

KRIMINALITET	PRIJAVLJENA KD			NACIONALNA (Uskok)			REGIONALNA (PU varaždinska)			REGIONALNA (ostale PU)			LOKALNA (policijske postaje)		
	Broj djela		% Ind	Broj djela		% Ind	Broj djela		% Ind	Broj djela		% Ind	Broj djela		% Ind
	2017	2018		2017	2018		2017	2018		2017	2018		2017	2018	
Opći	1004	1108	10.4	1	1		56	79	41.1		16		947	1012	6.9
Ter. i ekstremno nasilje		2						1						1	
Ratni zločini															
Organizirani	55	105	90.9		1		17	66	288.2		14		38	24	-36.8
Gospodarski	174	118	-32.2				124	49	-60.5				50	69	38.0
Droga	139	141	1.4				139	141	1.4						
Kibernetička sigurnost		26						1						25	
KD na štetu mlad. i obit.	203	262	29.1				17	76	347.1		6		186	180	-3.2
Ukupno bez prometa	1575	1762	11.9	1	2	100.0	353	413	17.0		36		1221	1311	7.4
U prometu	58	44	-24.1										58	44	-24.1
SVEUKUPNO	1633	1806	10.6	1	2	100.0	353	413	17.0		36		1279	1355	5.9

KRIMINALITET - PO PRIVATNOJ TUŽBI I IZOSTANKU PRIJEDLOGA

Kaznena djela za koja se progoni po privatnoj tužbi

NAZIV KD I ČLANAK KZ-A	KAZNENA DJELA	
	Ukupno	Razriješeno
Tjelesna ozljeda (čl. 117. st. 1 u vezi sa st. 3)		
Prisila (čl.138. st. 1 u vezi sa st. 2Prisila)		
Prijetnja (čl. 139 st. 1. u vezi sa st. 4)	4	4
Uvreda (čl. 147. u vezi čl. 150.)		
Teško sramoćenje (čl. 148. u vezi čl. 150.)		
Kleveta (čl. 149. u vezi čl. 150.)		
Krađa (čl. 228 st. 1. u vezi sa čl. 245. st. 4.)		
Krađa (čl. 228. st. 2. u vezi sa čl. 245. st. 1.)	580	222
Teška krađa (čl. 229. u vezi sa čl. 245. st. 4.)		
Razbojništvo (čl. 230. st. 1. u vezi sa čl. 245. st. 4.)		
Utaja (čl. 232. st. 1., 2. i 4. u vezi sa čl. 245. st. 1.)	73	14
Pronevjera (čl. 233. st. 3. u vezi sa čl. 245. st. 1.)		
Neovlaštena uporaba tuđe pokretne stvari (čl. 234. u vezi sa čl. 245. st. 4.)		
Prijevvara (čl. 236 st. 1. i 2. u vezi sa čl. 245. st. 4.)		
Prijevvara (čl. 236 st. 3. u vezi sa čl. 245. st. 1.)	9	2
Zlouporeba povjerenja (čl. 240. st. 1. i 2.. u vezi sa čl. 245. st. 1.)		
UKUPNO	666	242

Kaznena djela za koja se ne progoni – izostanak prijedloga

NAZIV KD I ČLANAK KZ-A	KAZNENA DJELA	
	Ukupno	Razriješeno
Zlostavljanje na radu (čl.133.st.1. u vezi sa st. 2.)		
Prijetnja (čl. 139 st. 2. u vezi sa st. 4.)	27	27
Nametljivo ponašanje (čl.140. st. 1. i 2. u vezi sa st. 3.)	2	2
Narušavanje nepovredivosti doma i poslovnog prostora (čl.141. st.1. u vezi sa st. 3.)		
Povreda tajnosti pisama i drugih pošiljaka (čl.142. st.1. i 2 u vezi sa st. 4.)		
Neovlašteno zvučno snimanje i prisluškivanje (čl.143. st.1. i .2. u vezi sa st. 5.)		
Neovlašteno slikovno snimanje (144. st.. 1. u vezi sa st. 3.)		
Neovlašteno otkrivanje profesionalne tajne (čl. 145. st. 1. u vezi sa st. 3.)		
Spolno uznemiravanje (čl. 156. st.1. u vezi sa st. 3.)		
Širenje i prenošenje zarazne bolesti (čl. 180. st.2. u vezi sa st. 4.)		
Pronevjera (čl. 233 .st. 1. u vezi čl. 245. st. 2.)		
Neovlaštena uporaba tuđe pokretne stvari (čl. 234. st.1. u vezi sa čl. 245. st. 2.)		
Oštećenje tuđe stvari (čl. 235. st.1. u vezi sa čl. 245. st. 3.)	49	13
Zlouporeba osiguranja (čl. 238. st.1. u vezi sa čl. 245. st. 2.)		
Odavanje i neovlašteno pribavljanje poslovne tajne (čl. 262. st.1. u vezi sa st.4.)		
Neovlašteni pristup (čl. 266. st.1. u vezi sa st.4.)		
Povreda osobnih prava autora ili umjetnika izvođača (čl. 284. st.1.,2, i 3. u vezi sa st.4.)		
Povreda prava na izum (čl. 287. st.1. u vezi sa st. 5.)		
UKUPNO	78	42

JAVNI RED

OPĆI PREGLED PREKRŠAJA

PREKRŠAJI	PO ZAKONU O PREK. PROTIV JRM-a			PO OSTALIM ZAKONIMA			ODLUKE LOKALNIH TIJELA			UKUPNO		
	2017	2018	% Ind	2017	2018	% Ind	2017	2018	% Ind	2017	2018	% Ind
Upozorenja	11	3	-72.7	83	82	-1.2				94	85	-9.6
Kazna na mjestu prekršaja	17	21	23.5	32	24	-25.0				49	45	-8.2
Obavezni prekršajni nalog	52	17	-67.3	316	314	-0.6				368	331	-10.1
Prekršajni nalog	94	44	-53.2	144	114	-20.8				238	158	-33.6
Optužni prijedlog	535	538	0.6	966	791	-18.1				1501	1329	-11.5
Pregovaranje o krivnji												
Beznačajni prekršaj				66	37	-43.9				66	37	-43.9
Bezuvjetni oporunitet				17						17		
Uvjetni oporunitet	1			188	102	-45.7				189	102	-46.0
Obavijesti o počinjenom prek.				63	49	-22.2				63	49	-22.2
UKUPNO	710	623	-12.3	1875	1513	-19.3				2585	2136	-17.4

Udjeli prekršaja po zakonima u postocima

PREKRŠAJI	JRM		OSTALI ZAKONI		UKUPNO	
	2017	2018	2017	2018	2017	2018
Upozorenja	1.5	0.5	4.4	5.4	3.6	4.0
Kazna na mjestu prekršaja	2.4	3.4	1.7	1.6	1.9	2.1
Obavezni prekršajni nalog	7.3	2.7	16.9	20.8	14.2	15.5
Prekršajni nalog	13.2	7.1	7.7	7.5	9.2	7.4
Optužni prijedlog	75.4	86.4	51.5	52.3	58.1	62.2
Pregovaranje o krivnji						
Beznačajni prekršaj			3.5	2.4	2.6	1.7
Bezuvjetni oporunitet			0.9		0.7	
Uvjetni oporunitet	0.1		10.0	6.7	7.3	4.8
Obavijesti o počinjenom prek.			3.4	3.2	2.4	2.3
UKUPNO	100.0	100.0	100.0	100.0	100.0	100.0

PREKRŠAJI IZ ZAKONA O PREKRŠAJIMA PROTIV JAVNOG REDA I MIRA

		UKUPNO (STUPCI 3 - 27)	Uništenje oštećenje i omalovažavanje domaćeg novca čl.4 Izvođenje, reproduciranje ili nošenje ili prenošenje simbola i sl. čl. 5	Drsko ponašanje čl. 6	Omoćavanje prostitucije čl. 7	Odavanje kocki i dr. pr. iz čl. 8	Odavanje (čl. 11)		Odavanje prostituciji - čl. 12	Tuča, svađa, vika čl.13		Vrijeđanje ili omalovažavanje moralnih osjećaja građana - čl. 14	Pristup, fotografiranje, zadržavanje i sl. na zabranjenom mjestu - čl. 15	Izmišljanje ili širenje laž. vijesti -čl. 16	Omalovažavanje ili vrijeđanje čl. 17		Davanje alkohola čl. 19		Na javnom mjestu čl. 20		Neovlašteno pucanje iz vatrenog oružja i sl. - čl. 21	Neuklanjanje iz skupine na poziv PS ili vojne osobe - čl.23	Nesprječavanje naruš. JRM-a u ugost. obj. i sl.od odg. os.- čl. 28	Držanje životinja bez nadzora -čl. 30	Ostali prekršaji	Povreda odredbi o JRM (lokalni propisi)				
1		2	3	4	5	6	7	8	9	10	11	12	13	14	15	16	17	18	19	20	21	22	23	24	25	26	27	28		
PREKRŠAJI	Postupanje policije	Ukupno	623	1	208			2	48		14	219	10			60	2		8	1					2	38	10			
		Upozorenja	3																								3			
		Kazna na mjestu prekršaja	21																	3	1						17			
		Obavezni prekršajni nalog	17										1														15	1		
		Prekršajni nalog	44		2					9			26	2			4											1		
		Optužni prijedlog	538	1	206				2	39		14	192	8			56	2		5							2	3	8	
		Pregovaranje o krivnji																												
		Nepokre. postupka																												
	beznačajni prekršaj																													
	bezuvjetni oport.																													
	uvjetni oport.																													
	Obavijest o počinjenom pr.																													
	Bliža oznaka mjesta	Ulica, trg ili slično	235		1	63				41		4	64	5			22											26	9	
		Ugostiteljski objekat	130			76				1		2	37	1			2			8							2	1		
		Javni skup i priredba																												
		Željeznički promet																												
		Ostala sred. jav. prometa	1			1																								
Druga mjesta	257			68			2	6		8	118	4			36	2			1							11	1			
Način poč.	Pojedinačno	491	1	131				2	44		8	180	9			58	2		8	1						1	37	9		
	Udružene dvije osobe	93		48					3		5	31	1			2										1	1	1		
	U grupi tri ili više osoba	39		29					1		1	8																		
Prek. izv. pod utjecajem	Alkohola	207			88				2		6	73	3			33	1											1		
	Droge i dr																													

POČINITELJI PREKRŠAJA IZ ZAKONA O PREKRŠAJIMA PROTIV JAVNOG REDA I MIRA

		UKUPNO (STUPCI 3 - 27)	Uništenje oštećenje i omalovažavanje domaćeg novca čl.4	Izvođenje, reproduciranje ili nošenje ili prenošenje simbola i sl. čl. 5	Drsko ponašanje čl. 6	Omogućavanje prostitucije čl. 7	Odavanje kocki i dr. pr. iz čl. 8	Odavanje (čl. 11)		Odavanje prostituciji - čl. 12	Tuča, svađa, vika čl.13		Vrijeđanje ili omalovažavanje moralnih osjećaja građana - čl. 14	Pristup, fotografiranje, zadržavanje i sl. na zabranjenom mjestu - čl. 15	Izmišljanje ili širenje laž. vijesti -čl. 16	Omalovažavanje ili vrijeđanje čl. 17	Policijskih službenika	Ostalih državnih tijela i službenih osoba	Uništavanje, ošteć, uklanjanje ili sprječ. isticanja objava ili pred.- čl. 18	Osobama pod utjecajem alkohola	Maloletnicima	Davanje alkohola čl. 19	Na javnom mjestu čl. 20		Neovlašteno pucanje iz vatrenog oružja i sl. - čl. 21	Neuklanjanje iz skupine na poziv PS ili vojne osobe - čl 23	Nesprječavanje naruš. JRM-a u ugost. obj. i sl.od odg. os.- čl. 28	Držanje životinja bez nadzora -čl. 30	Ostali prekršaji	Povreda odredbi o JRM (lokalni propisi)
		2	3	4	5	6	7	8	9	10	11	12	13	14	15	16	17	18	19	20	21	22	23	24	25	26	27	28		
Počinitelji	Ukupno	822		1	340			2	53		21	269	11			62	2		8	1							2	39	11	
	Muški	654		1	288			2	38		18	202	11			52	2		1	1							2	29	7	
	Ženski	168			52				15		3	67				10			7									10	4	
Povratnici	Ukupno	574			251			2	46		2	193	8			46												16	10	
	Muški	452			209			2	36		1	139	8			38												13	6	
	Ženski	122			42				10		1	54				8												3	4	
Maloletnici	Ukupno	32			17				5		5	3				1												1		
	Muški	26			14				5		4	1				1												1		
	Ženski	6			3						1	2																		
Predložene zaštitne mjere		22			5			2	13			2																		

Poredbeni prikaz prekršaja iz Zakona o prekršajima protiv JRM-a

VRSTA PREKRŠAJA	BROJ PREKRŠAJA			BROJ POČINITELJA		
	2017	2018	% Ind	2017	2018	% Ind
Drsko ponašanje	203	208	2.5	322	340	5.6
Odavanje skitnji i prosjačenju	48	50	4.2	50	55	10.0
Odavanje prostituciji						
Tučnjava	32	14	-56.3	53	21	-60.4
Svađa, vika i sl.	242	219	-9.5	290	269	-7.2
Vrijeđ. ili omal. mor. osjećaja	12	10	-16.7	13	11	-15.4
Omalovažavanje pol. služ Mup-a	66	60	-9.1	74	62	-16.2
Davanje alkohola pijanoj ili ml. osobi	26	9	-65.4	26	9	-65.4
Uživanje alkohola i dr. na javnom mjestu						
Neovlašteno pucanje						
Nesprečavanje naruš. JRM-a	2	2		2	2	
Držanje živ. bez nadzora	64	38	-40.6	64	39	-39.1
Ostali prekršaji	15	13	-13.3	15	14	-6.7
Ukupno JRM	710	623	-12.3	909	822	-9.6
Lokalni propisi						
SVEUKUPNO	710	623	-12.3	909	822	-9.6

PREKRŠAJI IZ OSTALIH ZAKONA

PREKRŠAJI IZ	2017	2018										UKUPNO	% Ind.
	UKUPNO	izdano ili izrečeno upozorenje	naplaćena kazna na mjestu prekršaja	uručen obavezni prekršajni nalog	uručen prekršajni nalog	podnesen optužni prijedlog	Pregovaranje o krivnji	Nepokretanje postupka			mjerodavna tijela obavij. o poč. prek.		
								beznačajni prekršaj	bezuvjetni oport.	uvjetni oport.			
Zakona o oružju	72			4		33				3		40	-44.4
Zakona o javnom okupljanju	2												
Zakona o sprječ. nereda na šport. nat.	39				13	16						29	-25.6
Zakona o eksp. tvarima te proiz. i prom. oružja	2				1	3						4	100.0
Zakona o prijevozu opasnih tvari													
Zakona o suzb. zloup. droga	162			20	3	138						161	-0.6
Zakona o osobnoj iskaznici	524	80	12	187	1	17		37		98		432	-17.6
Zakona o prebivalištu	61			58		3				1		62	1.6
Zakona o strancima	17	1	9	9		9						28	64.7
Zakona o nadzoru državne granice	47			3	54	2						59	25.5
Zakona o putnim isp. hrv. državljana													
Zakona o zaštiti od požara	57			1	3	3						7	-87.7
Zakona o vatrogastvu													
Zakona o deviznom poslovanju													
Zakon o provedbi carinskog propisa	1												
Zakona o zaštiti od nasilja u obitelji	671					530						530	-21.0
Zakona o privatnoj zaštiti	2			3	6							9	350.0
Zakona o obav. osig. u prometu	138	1		27	32	33						93	-32.6
Zakona o morskom ribarstvu													
Pomorskog zakonika													
Zakon o trošarinama	2												
Zakona o ugostiteljskoj djelatnosti	14		3	2		2						7	-50.0
Zakona o obrtu													
Zakon o zaštiti novčarskih institucija	1				1							1	
Ostali	63					2					49	51	-19.0
UKUPNO	1875	82	24	314	114	791		37		102	49	1513	-19.3

Počinitelji prekršaja iz ostalih zakona

PREKRŠAJI IZ	POČINITELJI				% ind.	2018							Broj pred. zašt. mjera
	2017	2018				Maloljetnici			Povratnici			Pravne osobe	
		Ukupno	Muškarci	Žene		Ukupno	Muškarci	Žene	Ukupno	Muškarci	Žene		
Zakona o oružju	68	36	35	1	-47.1	1	1		13	12	1		17
Zakona o javnom okupljanju	2												
Zakona o sprječ. nereda na šport. nat.	39	36	34	2	-7.7	1	1		28	26	2	1	10
Zakona o eksp. tvarima te proiz. i prom. oružja	2	4	3	1	100.0	2	2		4	3	1		
Zakona o prijevozu opasnih tvari													
Zakona o suzb. zloup. droga	163	164	151	13	0.6	17	16	1	90	81	9		47
Zakona o osobnoj iskaznici	524	432	314	118	-17.6	3	3		142	119	23		
Zakona o prebivalištu	61	62	37	25	1.6				36	17	19		
Zakona o strancima	17	28	18	10	64.7				7	4	3		1
Zakona o nadzoru državne granice	47	58	53	5	23.4							1	
Zakona o putnim isp. hrv. državljana													
Zakona o zaštiti od požara	54	7	6	1	-87.0								
Zakona o vatrogastvu													
Zakona o deviznom poslovanju													
Zakon o provedbi carinskog propisa	1												
Zakona o zaštiti od nasilja u obitelji	882	646	483	163	-26.8	15	12	3	469	359	110		781
Zakona o privatnoj zaštiti	2	3	2	1	50.0							6	
Zakona o obav. osig. u prometu	137	91	88	3	-33.6							2	
Zakona o morskom ribarstvu													
Pomorskog zakonika													
Zakon o trošarinama	2												
Zakona o ugostiteljskoj djelatnosti	18	7	5	2	-61.1				1	1			
Zakona o obrtu													
Zakon o zaštiti novčarskih institucija												1	
Ostali	90	75	70	5	-16.7				11	11			
UKUPNO	2109	1649	1299	350	-21.8	39	35	4	801	633	168	11	856

JAVNA OKUPLJANJA

JAVNA OKUPLJANJA		JAVNA OKUPLJANJA							
		Ukupno			Prosvjedi	Sportska	Kulturno - zabavna	Politička	Ostala
		2017	2018	% ind.					
Ukupno		1323	1259	-4.8	2	1067	85	105	
Prijavljeno		1321	1256	-4.9		1066	85	105	
Neprijavljeno		2	3	50.0	2	1			
Održano		1300	1230	-5.4	2	1043	83	102	
Zabranjeno po članku 12. starog zakona									
Zabranjeno po članku 14.									
Zabranjeno po članku 28.									
Odgodeno	zahtjev organizatora	8	16	100.0		14	1	1	
	zahtjev policije								
Prekinuto	Ukupno								
	na zahtjev organizatora na zahtjev policije								
Angažirani broj policajaca		3769	3994	6.0		3118	649	227	
Utrošeni redovni sati		8588	45830	433.7		10935	34437	458	
Utrošeni izvanredni sati		110	72	-34.5		12	60		
Uporaba sredstava prisile	Ukupno	1	3	200.0		2	1		
	opravdana uporaba		3			2	1		
	neopravdana uporaba	1							
Broj izgreda		7	11	57.1		9	1	1	
U izgedima oštećeno	vozila MUPa								
	javni gradski prijevoz								
	vlasništvo građana								
	vagona								
	ostalo								
	objekata	2	1	-50.0		1			
Broj privedenih osoba		36	46	27.8		27	19		
Broj podnijetih kazn. prijava		2	5	150.0		1	4		
Broj podnijetih prek. prijava		44	49	11.4		25	24		
Ozlijeđeno građana	lako	1	6	500.0		3	1	2	
	teško	1							
	smrt								
Ozlijeđeno pol. službenika	lako	1							
	teško								
	smrt								

SIGURNOST PROMETA

PROMETNE NESREĆE I POSLJEDICE

POLICIJSKE POSTAJE	PROMETNE NESREĆE				NASTRADALE OSOBE			
	Ukupno	s mat. štetom	s ozlijeđ.	s pogin.	Ukupno	poginule	TTO	LTO
PP Varaždin	786	597	185	4	241	4	39	198
PP Ivanec	217	155	60	2	80	2	18	60
PP Ludbreg	140	100	40		55		4	51
PP Novi Marof	112	67	43	2	61	2	10	49
UKUPNO	1255	919	328	8	437	8	71	358

Udio prometnih nesreća po policijskim postajama u postocima

POLICIJSKE POSTAJE	PROMETNE NESREĆE				NASTRADALE OSOBE			
	Ukupno	s mat. štetom	s ozlijeđ.	s pogin.	Ukupno	poginule	TTO	LTO
PP Varaždin	62.6	65.0	56.4	50.0	55.1	50.0	54.9	55.3
PP Ivanec	17.3	16.9	18.3	25.0	18.3	25.0	25.4	16.8
PP Ludbreg	11.2	10.9	12.2		12.6		5.6	14.2
PP Novi Marof	8.9	7.3	13.1	25.0	14.0	25.0	14.1	13.7
UKUPNO	100.0	100.0	100.0	100.0	100.0	100.0	100.0	100.0

POREDBENI PRIKAZ PROMETNIH NESREĆA

Poredbeni prikaz prometnih nesreća

POLICIJSKE POSTAJE	PROMETNE NESREĆE								
	Ukupno			s ozljeđenim osobama			s poginulim osobama		
	2017	2018	% Ind	2017	2018	% Ind	2017	2018	% Ind
PP Varaždin	784	786	0.3	249	185	-25.7	6	4	-33.3
PP Ivanec	240	217	-9.6	67	60	-10.4	2	2	
PP Ludbreg	100	140	40.0	25	40	60.0	1		
PP Novi Marof	123	112	-8.9	57	43	-24.6		2	
UKUPNO	1247	1255	0.6	398	328	-17.6	9	8	-11.1

Poredbeni prikaz posljedica prometnih nesreća

POLICIJSKE POSTAJE	NASTRADALE OSOBE								
	Poginule			Teško ozljeđene			Lakše ozljeđeni		
	2017	2018	% Ind	2017	2018	% Ind	2017	2018	% Ind
PP Varaždin	6	4	-33.3	47	39	-17.0	290	198	-31.7
PP Ivanec	2	2		20	18	-10.0	77	60	-22.1
PP Ludbreg	1			7	4	-42.9	31	51	64.5
PP Novi Marof		2		15	10	-33.3	61	49	-19.7
UKUPNO	9	8	-11.1	89	71	-20.2	459	358	-22.0

VRSTE PROMETNIH NESREĆA

VRSTE PROMETNIH NESREĆA	PN S NATRADALIM OSOBAMA			POGINULI		OZLIJEĐENI	
	2017	2018	% Ind	2017	2018	2017	2018
Sudari vozila u pokretu	187	160	-14	2		292	237
Udar vozila u parkirano vozilo	6	3	-50			8	3
Slijetanje vozila s ceste	103	84	-18	5	3	129	94
Nalet na biciklistu	25	24	-4		1	26	25
Nalet na pješaka	49	32	-35	2	4	51	29
Nalet na motociklistu	1	2	100			1	2
Sudar sa željezničkim vozilom		3					3
Udar vozila u objekt na cesti		1					1
Udar vozila u objekt kraj ceste	5	2	-60			6	5
Nalet na životinju (domaća)	1	2	100			1	2
Ostalo	30	23	-23			34	28
UKUPNO	407	336	-17	9	8	548	429

Sudari vozila u pokretu

VRSTE PROMETNIH NESREĆA	PN S NATRADALIM OSOBAMA			POGINULI		OZLIJEĐENI	
	2017	2018	% Ind	2017	2018	2017	2018
Iz suprotnih smjerova	44	39	-11	1		104	63
Bočni sudar	72	65	-10	1		95	95
Usporeda vožnja	7	4	-43			8	5
Vožnja u slijedu	61	48	-21			82	70
Vožnja unazad	3	4	33			3	4
UKUPNO	187	160	-14	2		292	237

OKOLNOSTI KOJE SU PRETHODILE PROMETNIM NESREĆAMA

POGREŠKE VOZAČA	UKUPNO NESREĆA			POSLEDICE PO SUDIONIKE								
				Poginuli			TTO			LTO		
	2017	2018	% Ind	2017	2018	% Ind	2017	2018	% Ind	2017	2018	% Ind
Nepropisna brzina	67	45	-33				6			32	16	-50
Brzina neprimjerena uvjetima	268	284	6	3	5	67	24	27	13	123	87	-29
Vožnja na nedovoljnoj udaljenosti	96	104	8				4	1	-75	67	32	-52
Zakašnjelo uočavanje opasnosti	16	10	-38				1	1		8	3	-63
Nepropisno pretjecanje	31	24	-23	1	1		4			10	7	-30
Nepropisno obilaženje	18	20	11				1			4	4	
Nepropisno mimoilaženje	27	34	26								2	
Nepropisno uključivanje u promet	58	61	5					4		14	20	43
Nepropisno skretanje	58	55	-5	1			3	2	-33	17	12	-29
Nepropisno okretanje	12	9	-25					1		3	3	
Nepropisna vožnja unazad	108	122	13				2	1	-50	3	4	33
Nepropisno prestrojavanje	23	18	-22							1	2	100
Nepoštivanje prednosti prolaza	150	158	5	1			14	8	-43	70	69	-1
Nepropisno parkiranje	3	6	100									
Naglo usporavanje - kočenje												
Nepoštivanje svjetlosnog znaka	18	20	11				1	1		3	4	33
Neosiguran teret na vozilu	7	3	-57							1		
Nemarno postupanje s vozilom	8	6	-25				2			2		
Nepropisno kret. voz na kolniku	132	116	-12	2			14	7	-50	55	44	-20
Ostale greške vozača	111	127	14	1	1		11	17	55	41	44	7
UKUPNO	1211	1222	1	9	7	-22	87	70	-20	454	353	-22

Pogreške pješaka

POGREŠKE PJEŠAKA	UKUPNO NESREĆA			POSLEDICE PO SUDIONIKE								
				Poginuli			TTO			LTO		
	2017	2018	% Ind	2017	2018	% Ind	2017	2018	% Ind	2017	2018	% Ind
Nepoštivanje svjetlosnog znaka	3	2	-33				1				1	
Nekorištenje obilj. prijelaza	1	1			1					1		
Nekorištenje pothodnika/nadhodnika												
Ostale greške pješaka	4	4					1	1		3	3	
UKUPNO	8	7	-13		1		2	1	-50	4	4	

PROMETNE NESREĆE I POSLJEDICE PREMA ZNAČAJKAMA CESTE

ZNAČAJKE CESTE		PROMETNE NESREĆE										
		Ukupno			s poginulim osobama			s ozlijeđenim osobama				
		2017	2018	% Ind	2017	2018	% Ind	2017	2018	% Ind		
Križanje	T - križanje	139	170	22				50	56	12		
	Y - križanje	24	12	-50				8	4	-50		
	četverokrako križanje	146	116	-21	1			54	36	-33		
	kružni tok	22	37	68				4	5	25		
	ostalo	18	26	44				2	2			
	čvor u više razina											
Izvan križanja i čvora	most	4	1	-75				1				
	podvožnjak	1										
	nadvožnjak	8	1	-88	1			2	1	-50		
	tunel	1	2	100				1				
Prijelaz preko želj. pruge	fizički zaštićen - otvoren	1	1						1			
	fizički zaštićen - zatvoren	10	14	40					1			
	svj.signalizacija - ispravan	1	1					1				
	svj.signalizacija - neispravan											
	nezaštićen - pregledan	1	3	200					2			
	nezaštićen - nepregledan											
zavoj	251	241	-4	4	5	25	86	74	-14			
ravni cestovni potez	450	487	8	3	2	-33	162	133	-18			
parkiralište	141	117	-17				9	2	-78			
pješački prijelaz	14	3	-79		1		12	2	-83			
nogostup	2	5	150				2	3	50			
biciklistička staza	1	4	300				1	3	200			
ostalo	12	14	17				3	3				
Pješačka zona												
Zona smirenog prometa												
UKUPNO				1247	1255	1	9	8	-11	398	328	-18

SUDIONICI PROMETNIH NESREĆA

Nastradali sudionici u prometnim nesrećama

NASTRADALI SUDIONICI	POGINULI			OZLIJEĐENI		
	2017	2018	% Ind	2017	2018	% Ind
Vozači	5	4	-20.0	357	292	-18.2
Putnici	2			135	104	-23.0
Pješaci	2	4	100.0	56	32	-42.9
Ostali					1	
UKUPNO	9	8	-11.1	548	429	-21.7

Nastradali sudionici u prometnim nesrećama prema dobi

DOB	UKUPNO			POGINULI			TEŠKO OZLIJEĐENI			LAKO OZLIJEĐENI		
	2017	2018	% Ind	2017	2018	% Ind	2017	2018	% Ind	2017	2018	% Ind
do 14 (djeca)	26	26					2	6	200.0	24	20	-16.7
od 14 do 18 (mal.)	37	14	-62.2				7			30	14	-53.3
od 18 do 20	29	22	-24.1	1			6	3	-50.0	22	19	-13.6
od 20 do 25	67	65	-3.0	2			8	12	50.0	57	53	-7.0
od 25 do 30	64	36	-43.8	1			10	4	-60.0	53	32	-39.6
od 30 do 35	49	32	-34.7	1	1		7	7		41	24	-41.5
od 35 do 40	41	43	4.9		1		3	8	166.7	38	34	-10.5
od 40 do 50	92	72	-21.7	2	3	50.0	7	9	28.6	83	60	-27.7
od 50 do 60	68	56	-17.6				14	7	-50.0	54	49	-9.3
stariji od 60 god.	84	71	-15.5	2	3	50.0	25	15	-40.0	57	53	-7.0
UKUPNO	557	437	-21.5	9	8	-11.1	89	71	-20.2	459	358	-22.0

Nastradali sudionici u prometnim nesrećama prema spolu

NASTRADALI SUDIONICI	POGINULI				OZLIJEĐENI			
	2017		2018		2017		2018	
	Muški	Ženski	Muški	Ženski	Muški	Ženski	Muški	Ženski
Vozači	5		4		249	108	196	96
Putnici	2				48	87	39	65
Pješaci		2	2	2	20	36	16	16
Ostali								
UKUPNO	7	2	6	2	317	231	251	177

Nastradala djeca u prometu

SVOJSTVO DJETETA	POGINULI			TEŠKO OZLIJEĐENI			LAKO OZLIJEĐENI		
	2017	2018	% Ind	2017	2018	% Ind	2017	2018	% Ind
Vozači					1		5	3	-40.0
Putnici					3		13	16	23.1
Pješaci				2	2		6	1	-83.3
Ostali									
UKUPNO				2	6	200.0	24	20	-16.7

Vozači motornih vozila prema dobi i vozačkom stažu

DOB VOZAČA	VOZAČKI STAŽ U GODINAMA*												UKUPNO		
	1	% uk	2	% uk	3	% uk	4	% uk	5	% uk	6-10	% uk		>10	% uk
do 20 godina	21	2.2	8	0.9											29
od 20 do 25	18	1.9	30	3.2	28	3.0	13	1.4	8	0.9	13	1.4			110
od 25 do 30	6	0.6	7	0.7	8	0.9	6	0.6	5	0.5	86	9.1	10	1.1	128
od 30 do 35	2	0.2	6	0.6	1	0.1	1	0.1	2	0.2	12	1.3	65	6.9	89
od 35 do 40	2	0.2	3	0.3	2	0.2	1	0.1	1	0.1	5	0.5	84	8.9	98
od 40 do 50											6	0.6	160	17.0	166
od 50 do 60			1	0.1							1	0.1	145	15.4	147
stariji od 60 god.													174	18.5	174
UKUPNO	49	5.2	55	5.8	39	4.1	21	2.2	16	1.7	123	13.1	638	67.8	941

* Vozači koji imaju položeni vozački ispit

Vozači motornih vozila prema stupnju alkoholiziranosti

VOŽNJA POD UTJECAJEM	BROJ VOZAČA			POGINULO			OZLIJEĐENO		
	2017	2018	% Ind	2017	2018	% Ind	2017	2018	% Ind
do 0.50	9	15	66.7				2	4	100.0
0.51 - 1.00	50	50					14	8	-42.9
1.01 - 1.50	72	65	-9.7				21	23	9.5
1.51 i više	146	140	-4.1	1			49	34	-30.6
UKUPNO	277	270	-2.5	1			86	69	-19.8

Vozači motornih vozila prema dobi, vozačkom stažu i alkoholu

DOB VOZAČA	VOZAČKI STAŽ U GODINAMA*												UKUPNO		
	1	% uk	2	% uk	3	% uk	4	% uk	5	% uk	6-10	% uk		>10	% uk
do 20 godina	4	2.0	3	1.5											7
od 20 do 25	5	2.6	7	3.6	6	3.1	6	3.1	1	0.5	2	1.0			27
od 25 do 30	1	0.5	2	1.0	1	0.5	2	1.0	2	1.0	20	10.2	1	0.5	29
od 30 do 35			1	0.5							2	1.0	14	7.1	17
od 35 do 40			1	0.5							1	0.5	19	9.7	21
od 40 do 50													38	19.4	38
od 50 do 60													34	17.3	34
stariji od 60 god.													23	11.7	23
UKUPNO	10	5.1	14	7.1	7	3.6	8	4.1	3	1.5	25	12.8	129	65.8	196

* Vozači koji imaju položeni vozački ispit

Prometne nesreće prema najranjivijim skupinama sudionika

PN PREMA POSLEDICAMA	PROMETNA NESREĆA U KOJOJ JE SUDJELOVAO											
	Bicikl			Moped			Motocikl			Pješak		
	2017	2018	% Ind	2017	2018	% Ind	2017	2018	% Ind	2017	2018	% Ind
s poginulim osobama		1		1			2		2	4	100	
s ozlijeđenim osob.	67	57	-14.9	19	10	-47.4	19	21	10.5	54	31	-43
s materijalnom štetom	17	8	-52.9	5	3	-40.0	6	10	66.7	4	3	-25
Ukupno	84	66	-21.4	25	13	-48.0	25	33	32.0	60	38	-37

Posljedice prometnih nesreća prema najranjivijim skupinama sudionika

POSLEDICE PO SUDIONIKE	BICIKL			MOPED			MOTOCIKL			PJEŠAK											
	Vozač		Putnik	Vozač		Putnik	Vozač		Putnik	PJEŠAK											
	2017	2018	% Ind	2017	2018	% Ind	2017	2018	% Ind	2017	2018	% Ind									
Smrt	Ukupno	1		1			2		2	4	100.0										
	- na mjestu	1		1			2		1	2	100.0										
	- pri prijevozu																				
	- do 30 dana								1	2	100										
Teško ozlijeđeno	16	6	-62.5	3	2	-33.3	1		8	7	-12.5	1	17	10	-41.2						
Lako ozlijeđeno	49	49		1	1		15	8	-46.7				9	11	22.2	2	1	-50.0	39	22	-43.6
Ukupno stradali	65	56	-13.8	1	1		19	10	-47.4	1			17	20	17.6	2	2		58	36	-37.9
Bez posljedica	20	13	-35.0				6	4	-33.3	1			7	14	100.0		1		5	3	-40.0

Posljedice prometnih nesreća prema sudionicima koji nisu nosili zaštitnu kacigu

POSljedICE PO SUDIONIKE		MOPED						MOTOCIKL					
		Vozač			Putnik			Vozač			Putnik		
		2017	2018	% Ind	2017	2018	% Ind	2017	2018	% Ind	2017	2018	% Ind
Smrt	Ukupno												
	- na mjestu												
	- pri prijevozu												
	- do 30 dana												
	Teško ozlijeđeno				1			1					
	Lako ozlijeđeno	2						1			1	1	
	Ukupno bez kacige	2			1			2			1	1	
	Ukupno s kacigom	17	10	-41.2				15	20	33.3	1	1	
	% bez kacige	10.5			100.0			11.8			50.0	50.0	

Posljedice prometnih nesreća-motorna vozila

POSljedICE PO SUDIONIKE		OSOBNO VOZILO						TERETNO do 3.5t						TERETNO od 3.5t do 12t					
		Vozač			Putnik			Vozač			Putnik			Vozač			Putnik		
		2017	2018	% Ind	2017	2018	% Ind	2017	2018	% Ind	2017	2018	% Ind	2017	2018	% Ind	2017	2018	% Ind
Smrt	Ukupno	2	1	-50.0	2			1											
	- na mjestu	1	1		2			1											
	- pri prijevozu																		
	- do 30 dana	1																	
	Teško ozlijeđeno	25	20	-20.0	16	21	31.3	1			1								
	Lako ozlijeđeno	210	175	-16.7	89	74	-16.9	12	4	-66.7	4	4		1					
	Ukupno stradali	237	196	-17.3	107	95	-11.2	14	4	-71.4	5	4	-20.0	1					
	Bez posljedica	1321	1388	5.1	96	85	-11.5	100	109	9.0	4	8	100.0	28	23	-17.9	3		

Posljedice prometnih nesreća prema sudionicima koji nisu koristili sigurnosni pojas

POSljedICE PO SUDIONIKE		OSOBNO VOZILO						TERETNO do 3.5t						TERETNO od 3.5t do 12t					
		Vozač			Putnik			Vozač			Putnik			Vozač			Putnik		
		2017	2018	% Ind	2017	2018	% Ind	2017	2018	% Ind	2017	2018	% Ind	2017	2018	% Ind	2017	2018	% Ind
Smrt	Ukupno	2			1														
	- na mjestu	1			1														
	- pri prijevozu																		
	- do 30 dana	1																	
	Teško ozlijeđeno	5	4	-20.0	3	9	200.0	1											
	Lako ozlijeđeno	51	40	-21.6	43	31	-27.9	3			2								
	Ukupno bez pojasa	58	44	-24.1	47	40	-14.9	4			2								
	Ukupno s pojansom	179	152	-15.1	60	55	-8.3	10	4	-60.0	5	2	-60.0	1					
	% bez pojasa	24.5	22.4		43.9	42.1		28.6			50.0								

KAZNENA DJELA U PROMETU

KAZNENA DJELA	PRIJAVLJENA KD			NERAZRIJEŠENA KD		
	2017	2018	% Ind	2017	2018	% Ind
Nepružanje pomoći						
Ugrožavanje prometa opće opasnom radnjom ili sredstvom	2					
Ugrožavanje posebnih vrsta prometa						
Obijesna vožnja u cestovnom prometu						
Izazivanje prometne nesreće u cestovnom prometu	56	44	-21.4	1		
Neizvršavanje sudske odluke						
SVEUKUPNO	58	44	-24.1	1		

PREKRŠAJI U PROMETU

VRSTA PREKRŠAJA	BROJ PREKRŠAJA		
	2017	2018	% Ind
Nepropisna brzina	8719	8189	-6.1
U naselju, dvostruko veća od dopuš.			
U naselju, >50 km/h veća od dopuš.	31	28	-9.7
U naselju, 30-50 km/h veća od dopuš.	541	398	-26.4
U naselju, 10-30 km/h veća od dopuš.	7317	6328	-13.5
U naselju, 20-30 km/h veća od dopuš.	2776	1869	-32.7
U naselju, 10-20 km/h veća od dopuš.	4541	4459	-1.8
U naselju, <10 km/h veća od dopuš.	169	207	22.5
Van naselja, >50 km/h veća od dopuš.	12	29	141.7
Van naselja, 30-50 km/h veća od dopuš.	244	319	30.7
Van naselja, 10-30 km/h veća od dopuš.	404	879	117.6
Limit vozila	1	1	
Crveno svjetlo	85	95	11.8
Nepropisno pretjecanje i obilaženje	84	79	-6.0
Nepoštivanje prednosti prolaza	136	145	6.6
Nepropisno mimoilaženje	11	9	-18.2
Neustupanje prednosti pješacima	92	151	64.1
Upravljanje voz.pod utjecajem alkohola	1380	1310	-5.1
Do 0,50 g/kg alkohola	65	68	4.6
Od 0,51 do 1,50 g/kg alkohola	691	628	-9.1
Od 0,51 do 1,00 g/kg alkohola	340	330	-2.9
Od 1,01 do 1,50 g/kg alkohola	351	298	-15.1
Preko 1,50 g/kg alkohola ili droga	435	424	-2.5
Iznad 1,50 g/kg alkohola	431	424	-1.6
Droga i lijekovi	4		
Vozač bicikla ili zaprežnog vozila	189	190	0.5
Nepodvrgavanje ispitivanju/ lij.pregledu	61	77	26.2
Nepropisno parkiranje	1547	1816	17.4
Neprop.skret.,okret.,uključ.i vož.unazad	359	403	12.3
Vožnja bez položenog vozačkog ispita	207	192	-7.2
Strana i smjer kretanja	160	162	1.3
Tehnički neispravno vozilo	763	334	-56.2
Vožnja bez svjetala na vozilu	766	543	-29.1
Neregistrirana i teh.nepregledana vozila	371	289	-22.1
Poduka bez instruktorskog ispita			
Prekršaji pješaka u prometu	109	229	110.1
Sigurnosni pojas	2582	2814	9.0
Zaštitna kaciga	132	96	-27.3
Motocikli i mopedi	117	87	-25.6
Bicikli	15	9	-40.0
Nepoštivanje prometnih znakova i ovl.oso	1602	1742	8.7
Uprav.voz. Kada je vd oduzeta ili pod zm	168	151	-10.1
Korištenje mobitela za vrijeme vožnje	567	744	31.2
Ostali prekršaji	3970	4421	11.4
UKUPNO	23871	23991	0.5

KRETANJE PROMETNIH NESREĆA I POSLJEDICA

MJESEC	PN s materijalnom štetom		
	2017	2018	% Ind
siječanj	74	68	-8.1
veljača	59	69	16.9
ožujak	46	76	65.2
travanj	60	72	20.0
svibanj	57	71	24.6
lipanj	66	66	
srpanj	57	65	14.0
kolovoz	75	86	14.7
rujan	83	80	-3.6
listopad	74	110	48.6
studeni	83	62	-25.3
prosinac	106	94	-11.3

MJESEC	PN s ozlijeđenim osobama		
	2017	2018	% Ind
siječanj	17	33	94.1
veljača	22	17	-22.7
ožujak	32	19	-40.6
travanj	38	30	-21.1
svibanj	39	29	-25.6
lipanj	36	34	-5.6
srpanj	30	33	10.0
kolovoz	46	21	-54.3
rujan	40	29	-27.5
listopad	37	33	-10.8
studeni	28	14	-50.0
prosinac	33	36	9.1

MJESEC	PN s poginulim osobama		
	2017	2018	% Ind
siječanj	1	1	
veljača	1		
ožujak			
travanj		2	
svibanj	1	2	100.0
lipanj			
srpanj	2		
kolovoz	2		
rujan			
listopad			
studeni	1	2	100.0
prosinac	1	1	

MJESEC	Poginule osobe u PN		
	2017	2018	% Ind
siječanj	1	1	
veljača	1		
ožujak			
travanj		2	
svibanj	1	2	100.0
lipanj			
srpanj	2		
kolovoz	2		
rujan			
listopad			
studeni	1	2	100.0
prosinac	1	1	

MJESEC	Teško ozljeđene osobe u PN		
	2017	2018	% Ind
siječanj	4	14	250.0
veljača	7		
ožujak	10	3	-70.0
travanj	11	5	-54.5
svibanj	9	5	-44.4
lipanj	8	12	50.0
srpanj	5	7	40.0
kolovoz	10	2	-80.0
rujan	7	5	-28.6
listopad	6	11	83.3
studeni	6	2	-66.7
prosinac	6	5	-16.7

MJESEC	Lako ozljeđene osobe u PN		
	2017	2018	% Ind
siječanj	16	32	100.0
veljača	23	21	-8.7
ožujak	28	26	-7.1
travanj	38	35	-7.9
svibanj	41	33	-19.5
lipanj	44	30	-31.8
srpanj	33	31	-6.1
kolovoz	77	28	-63.6
rujan	52	32	-38.5
listopad	36	34	-5.6
studeni	32	14	-56.3
prosinac	39	42	7.7

STANJE SIGURNOSTI NA DRŽAVNOJ GRANICI

Promet putnika

Granični prijelaz		Ulaz				Izlaz				Domaći			EU			Treće zemlje			Sveukupno	
		Domaći	EU	Treće zemlje	Ukupno	Domaći	EU	Treće zemlje	Ukupno	Ulaz	Izlaz	Ukupno	Ulaz	Izlaz	Ukupno	Ulaz	Izlaz	Ukupno		
Broj prijelaza putnika	Cvetlin	2018	97299	175973	5	273277	106982	243227		350209	97299	106982	204281	175973	243227	419200	5		5	623486
		2017	88648	159690		248338	87865	160089		247954	88648	87865	176513	159690	160089	319779				496292
		% Ind.	9.8	10.2		10.0	21.8	51.9		41.2	9.8	21.8	15.7	10.2	51.9	31.1				25.6
	Dubrava Križovljanska	2018	563817	733971	43121	1340909	597954	758469	48374	1404797	563817	597954	1161771	733971	758469	1492440	43121	48374	91495	2745706
		2017	554252	733824	41854	1329930	582273	722657	44160	1349090	554252	582273	1136525	733824	722657	1456481	41854	44160	86014	2679020
		% Ind.	1.7	0.0	3.0	0.8	2.7	5.0	9.5	4.1	1.7	2.7	2.2	0.0	5.0	2.5	3.0	9.5	6.4	2.5
	Gornja Voća	2018	5890	6115		12005	5371	6057		11428	5890	5371	11261	6115	6057	12172				23433
		2017	6207	7028		13235	5800	7549		13349	6207	5800	12007	7028	7549	14577				26584
		% Ind.	-5.1	-13.0		-9.3	-7.4	-19.8		-14.4	-5.1	-7.4	-6.2	-13.0	-19.8	-16.5				-11.9
	Otok Virje	2018	315874	445526	11667	773067	319388	447163	11536	778087	315874	319388	635262	445526	447163	892689	11667	11536	23203	1551154
		2017	326510	474611	9295	810416	317576	449282	9082	775940	326510	317576	644086	474611	449282	923893	9295	9082	18377	1586356
		% Ind.	-3.3	-6.1	25.5	-4.6	0.6	-0.5	27.0	0.3	-3.3	0.6	-1.4	-6.1	-0.5	-3.4	25.5	27.0	26.3	-2.2
	Ukupno	2018	982880	1361585	54793	2399258	1029695	1454916	59910	2544521	982880	1029695	2012575	1361585	1454916	2816501	54793	59910	114703	4943779
		2017	975617	1375153	51149	2401919	993514	1339577	53242	2386333	975617	993514	1969131	1375153	1339577	2714730	51149	53242	104391	4788252
		% Ind.	0.7	-1.0	7.1	-0.1	3.6	8.6	12.5	6.6	0.7	3.6	2.2	-1.0	8.6	3.7	7.1	12.5	9.9	3.2

Promet vozila

Granični prijelaz			Ulaz				Izlaz				Domaći			EU			Treće zemlje			Sveukupno
			Domaći	EU	Treće zemlje	Ukupno	Domaći	EU	Treće zemlje	Ukupno	Ulaz	Izlaz	Ukupno	Ulaz	Izlaz	Ukupno	Ulaz	Izlaz	Ukupno	
Broj prijelaza vozila	Cvetlin	2018	45232	73307		118539	49872	96019		145891	45232	49872	95104	73307	96019	169326				264430
		2017	44052	74849		118901	44363	76359		120722	44052	44363	88415	74849	76359	151208				239623
		% Ind.	2.7	-2.1		-0.3	12.4	25.7		20.8	2.7	12.4	7.6	-2.1	25.7	12.0				10.4
	Dubrava Križovljanska	2018	190133	251142	20239	461514	205205	263225	23636	492066	190133	205205	395338	251142	263225	514367	20239	23636	43875	953580
		2017	184311	246528	18786	449625	197006	248635	20471	466112	184311	197006	381317	246528	248635	495163	18786	20471	39257	915737
		% Ind.	3.2	1.9	7.7	2.6	4.2	5.9	15.5	5.6	3.2	4.2	3.7	1.9	5.9	3.9	7.7	15.5	11.8	4.1
	Gornja Voća	2018	3828	4010		7838	3527	3963		7490	3828	3527	7355	4010	3963	7973				15328
		2017	3704	4257		7961	3410	4481		7891	3704	3410	7114	4257	4481	8738				15852
		% Ind.	3.3	-5.8		-1.5	3.4	-11.6		-5.1	3.3	3.4	3.4	-5.8	-11.6	-8.8				-3.3
	Otok Virje	2018	106232	147577	3838	257647	107578	148106	3819	259503	106232	107578	213810	147577	148106	295683	3838	3819	7657	517150
		2017	107400	154055	3011	264466	104674	146157	2932	253763	107400	104674	212074	154055	146157	300212	3011	2932	5943	518229
		% Ind.	-1.1	-4.2	27.5	-2.6	2.8	1.3	30.3	2.3	-1.1	2.8	0.8	-4.2	1.3	-1.5	27.5	30.3	28.8	-0.2
	Ukupno	2018	345425	476036	24077	845538	366182	511313	27455	904950	345425	366182	711607	476036	511313	987349	24077	27455	51532	1750488
		2017	339467	479689	21797	840953	349453	475632	23403	848488	339467	349453	688920	479689	475632	955321	21797	23403	45200	1689441
		% Ind.	1.8	-0.8	10.5	0.5	4.8	7.5	17.3	6.7	1.8	4.8	3.3	-0.8	7.5	3.4	10.5	17.3	14.0	3.6

POŽARI

Požari i posljedice požara

POŽARI		2017	2018	% Ind	
UKUPNO POŽARA	UKUPNO	340	96	-71.8	
	Nastradale osobe	Ukupno	6	5	-16.7
		LTO	5	4	
		TTO			
		Smrt	1	1	
Materijalna šteta	3572451	593400	-83.4		
GRAĐEVINSKI OBJEKTI	UKUPNO	76	46	-39.5	
	Nastradale osobe	Ukupno	3	3	
		LTO	2	2	
		TTO			
		Smrt	1	1	
Materijalna šteta	3343050	392100	-88.3		
PROMETNA SREDSTVA	UKUPNO	32	19	-40.6	
	Nastradale osobe	Ukupno	3		
		LTO	3		
		TTO			
		Smrt			
Materijalna šteta	223501	201300	-9.9		
OTVORENI PROSTOR	UKUPNO	232	31	-86.6	
	Nastradale osobe	Ukupno		2	
		LTO		2	
		TTO			
		Smrt			
Materijalna šteta	5900				

Eksplodije

EKSPLOZIJE		2017	2018	% Ind	
UKUPNO	UKUPNO	3	1	-66.7	
	Nastradale osobe	Ukupno		1	
		LTO		1	
		TTO			
		Smrt			
Materijalna šteta	40000	30000	-25.0		

SIGURNOSNI DOGAĐAJI

Događaji koji nemaju obilježja kaznenog djela (nesreće)

	2017	2018	% Ind
Masovno trovanje hranom			
Nesreća na radu	15	27	80.0
Nesreće u domu			
Nesretni slučaj	24	26	8.3
Padovi	103	102	-1.0
Prevrtnje traktora i radnog stroja	7	3	-57.1
Samoranjavanje oružjem	2	1	-50.0
Smrzavanje			
Trovanje plinom	2	3	50.0
Utapanja	1	1	
Željeznička nesreća			
UKUPNO	154	163	5.8

Događaji koji nemaju obilježja kaznenog djela (nesreće) po policijskim postajama

	PP Varaždin			PPRP Varaždin			PP Ivanec			PP Ludbreg			PP Novi Marof			Ukupno		
	2017	2018	% Ind	2017	2018	% Ind	2017	2018	% Ind	2017	2018	% Ind	2017	2018	% Ind	2017	2018	% Ind
Masovno trovanje hranom																		
Nesreća na radu	8	18	125.0				1			6	3	-50.0	1	5	400.0	15	27	80.0
Nesreće u domu																		
Nesretni slučaj	7	9	28.6	1	3	200.0	7	7		5	1	-80.0	4	6	50.0	24	26	8.3
Padovi	23	26	13.0	27	26	-3.7	21	17	-19.0	17	22	29.4	15	11	-26.7	103	102	-1.0
Prevrtnje traktora i radnog stroja	1						2			2	1	-50.0	2	2		7	3	-57.1
Samoranjavanje oružjem	1	1					1									2	1	-50.0
Smrzavanje																		
Trovanje plinom	1	1								1				2		2	3	50.0
Utapanja	1	1														1	1	
Željeznička nesreća																		
UKUPNO	42	56	33.3	28	29	3.6	31	25	-19.4	31	27	-12.9	22	26	18.2	154	163	5.8

SAMOUBOJSTVA I POKUŠAJI SAMOUBOJSTVA

		2017	2018	% Ind
Samoub.	Ukupno	78	52	-33.3
	izvršeno	37	29	-21.6
	u pokušaju	41	23	-43.9
Spol	muški	57	34	-40.4
	ženski	21	18	-14.3
Starost	do 20	5	5	
	20 - 30	10	5	-50.0
	30 - 40	9	2	-77.8
	40 - 50	11	8	-27.3
	50 - 60	18	9	-50.0
	iznad 60	24	23	-4.2
Motiv samoubojstva	Alkoholizam	11	8	-27.3
	Duševna bolest	18	14	-22.2
	Gubitak posla	1		
	Gubitak djeteta	1	1	
	Gubitak bračnog druga	1	1	
	Ljubomora	2		
	Narkomanija			
	Nesređeni obiteljski odnosi	8	5	-37.5
	Neuspjeh u školi			
	Neželjena trudnoća			
	Zbog počinjenja KD			
	Siromaštvo	1	1	
	Staračka besperspektivnost	3	3	
	Tjelesna bolest	9	8	-11.1
Neutvrđen motiv	23	10	-56.5	
Način izvršenja	Vješanje	28	27	-3.6
	Trovanje	12	6	-50.0
	Upotreba oružja	6	3	-50.0
	Bacanje pod vlak	2		
	Utapljanje	2	1	-50.0
	Električna struja			
	Bacanje s građevine	4	2	-50.0
	Minsko eksp. sredstva	1		
	Motorno vozilo	1		
	Plin		1	
	Rezanje oštrim predmetom	6	4	-33.3
	Rezanje žila	8	4	-50.0
	Samospaljivanje			
	Ubadanje	1	1	
	Ostalo	6	1	-83.3