

UVOD - STANJE SIGURNOSTI ZA 2017. GODINU

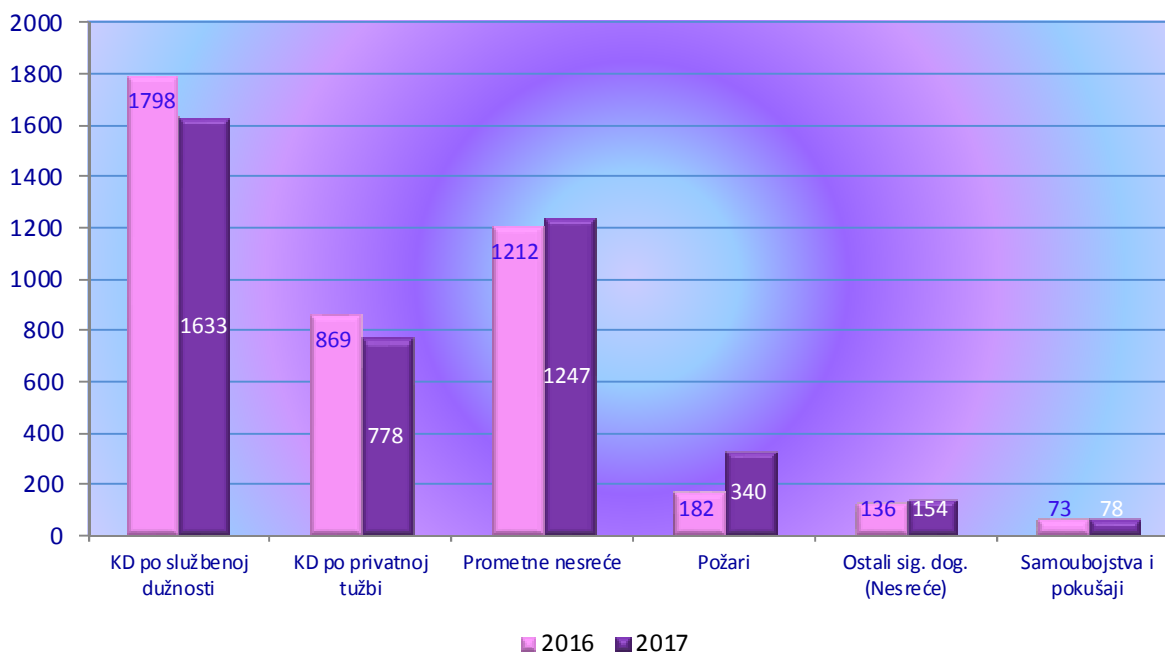
Opće stanje sigurnosti tijekom 2017. godine na području Policijske uprave varaždinske obilježeno je:

- **padom broja kaznenih djela za 9%** u odnosu na 2016. godinu, te su tako tijekom 2017. godine ukupno počinjena 1633 kaznena djela (bez kaznenih djela prometa 1575), dok je u 2016. godini počinjeno ukupno 1798 kaznenih djela (bez kaznenih djela prometa 1743).
- Kako je **zaštita i kontrola državne granice** važan čimbenik unutarnje sigurnosti i u tom segmentu službe policijski službenici PU varaždinske su uspješno provodili sve sigurnosne mjere zaštite i nadzora državne granice.

U svega 54,1 kilometar državne granice sa Republikom Slovenijom u 2017. godine, kada je zabilježen prijelaz 4788252 putnika dok je u 2016. godini zabilježen je prijelaz 4499641 putnika, odnosno za 6,4% više.

Tijekom 2017. godine zabilježen je prijelaz 1689441 motornih vozila, dok je tijekom 2016. godine zabilježen prijelaz 1564664 motornih vozila što usporedbom daje porast od 8%.

- **porastom ukupnog broja prometnih nesreća za 3%**, padom broja prometnih nesreća s poginulim osobama za 31%, porastom broja prometnih nesreća s ozlijeđenim osobama za 1% i porastom broja prometnih nesreća s materijalnom štetom za 4% u odnosu na 2016. godinu.
- **padom brojem prekršaja iz područja javnog reda i mira za 5%** u odnosu na 2016. godinu. Tijekom 2017. godine evidentirano je 710 prekršaja, dok je tijekom 2016. godine evidentirano 746 prekršaja iz područja javnog reda i mira.

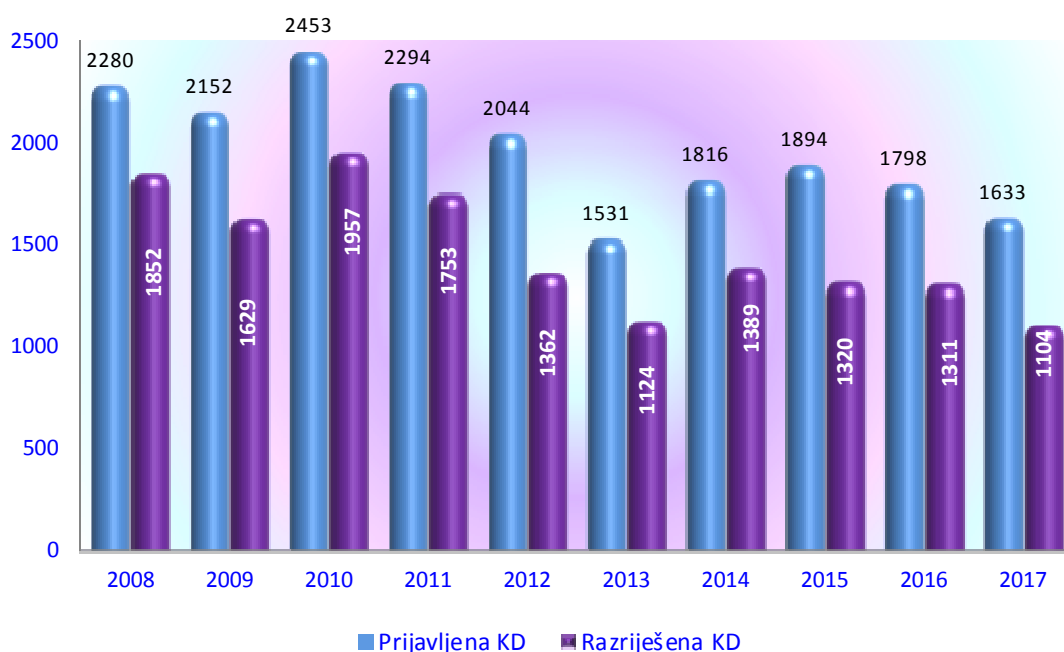


Kriminalitet

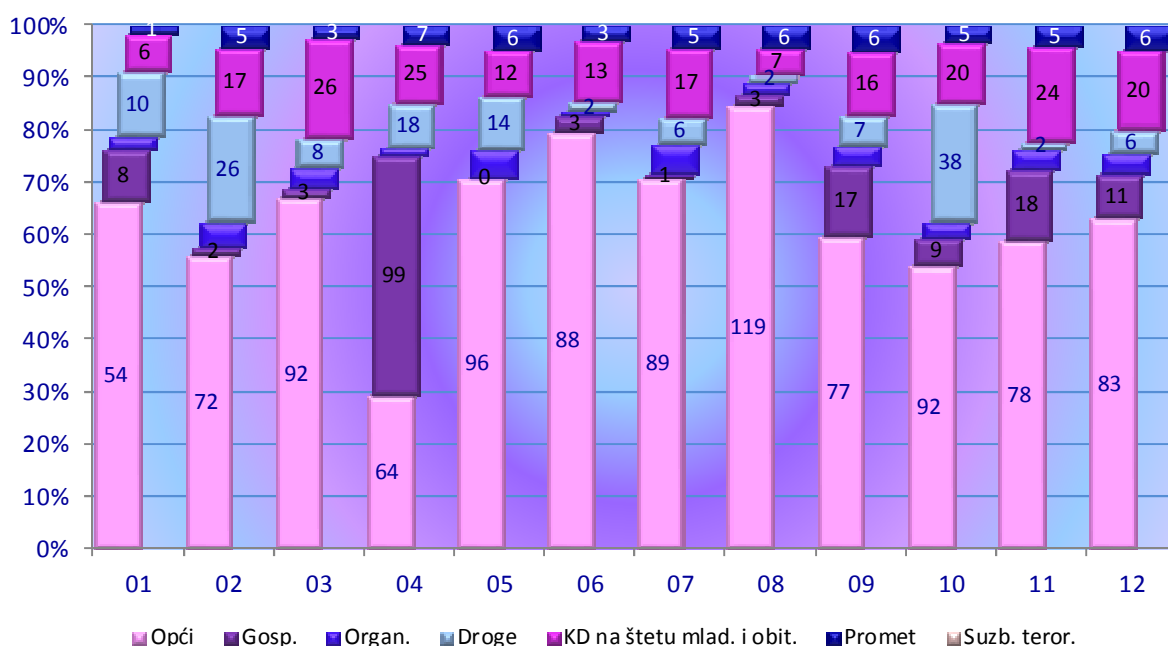
Tijekom 2017. godine na području PU varaždinske sveukupno je počinjeno 2411 kaznenih djela od kojih se za njih 1633 postupak pokrenuo po službenoj dužnosti, za 720 kaznenih djela postupak se pokrenuo privatnom tužbom oštećene osobe, a za 58 kazneno djelo postupak se nije pokrenuo zbog izostanka prijedloga.

Ukupni kriminalitet u padu je za 10%, pritom su kaznena djela za koja se progona po službenoj dužnosti u padu za 9%, kaznena djela za koja se postupak pokreće privatnom tužbom u padu su za 11%, a kaznena djela za koja je izostao prijedlog za pokretanje kaznenog postupka u padu su za 5%.

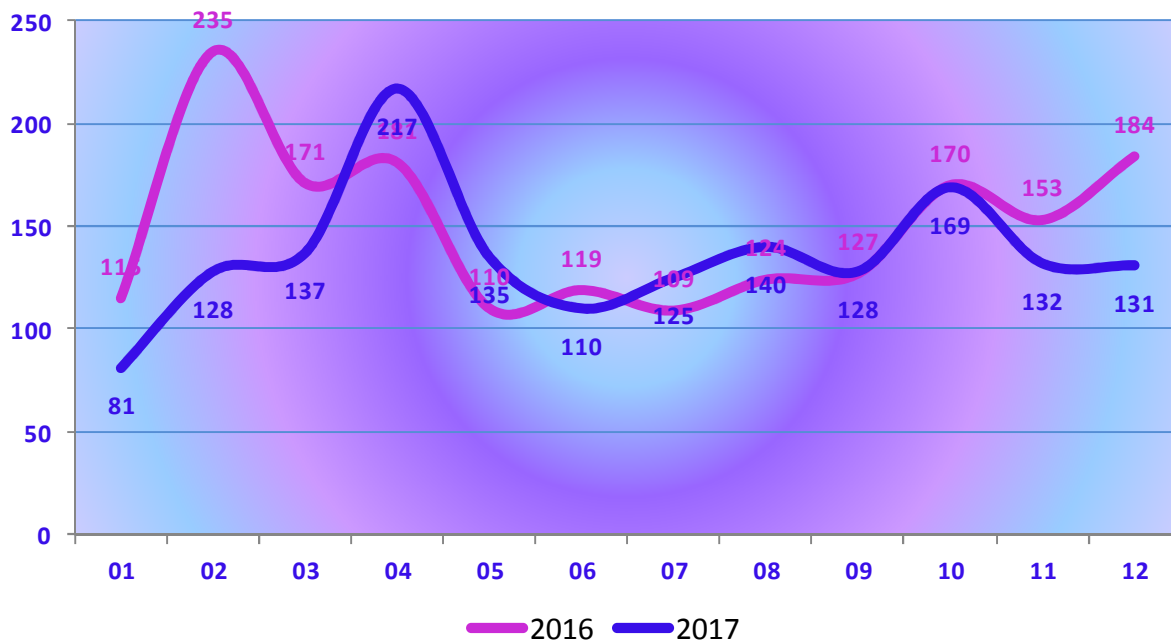
Kretanje prijavljenih i razriješenih kaznenih djela po službenoj dužnosti od 2007. do 2017. godine



Struktura kriminaliteta po mjesecima 2017. godine

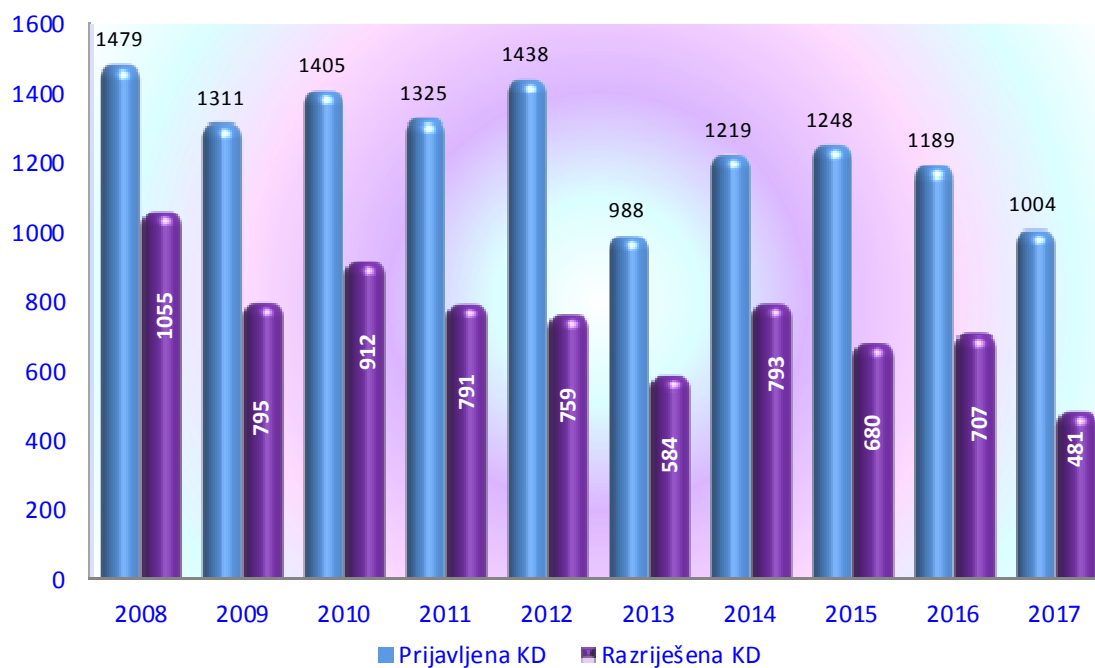


Kretanje kriminaliteta po službenoj dužnosti po mjesecima za 2016. i 2017. godinu

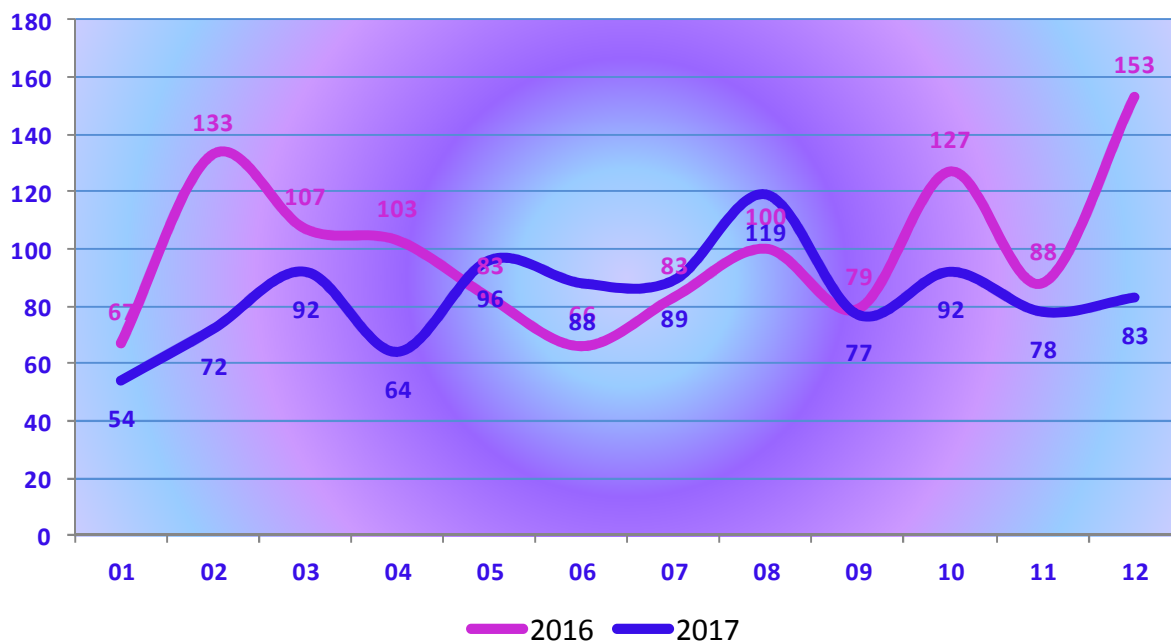


Udio **općeg kriminaliteta** u ukupnom kriminalitetu iznosi 63,7% (bez kaznenih djela prometa). Od 1004 kaznenih djela razriješeno je 481 kazneno djelo pa shodno tome postotak ukupne razriješenosti iznosi 47,9%.

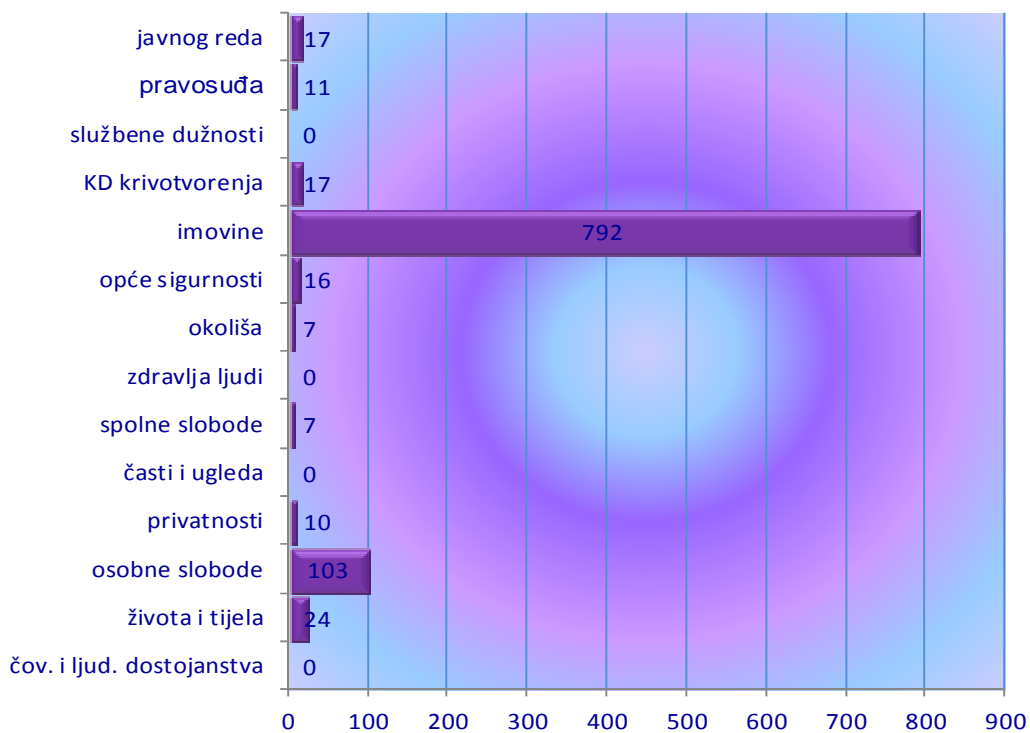
Kretanje prijavljenih i razriješenih kaznenih djela iz domene općeg kriminaliteta od 2007. do 2017. godine



Kretanje kaznenih djela iz domene općeg kriminaliteta po mjesecima 2016. i 2017. godine



Struktura općeg kriminaliteta

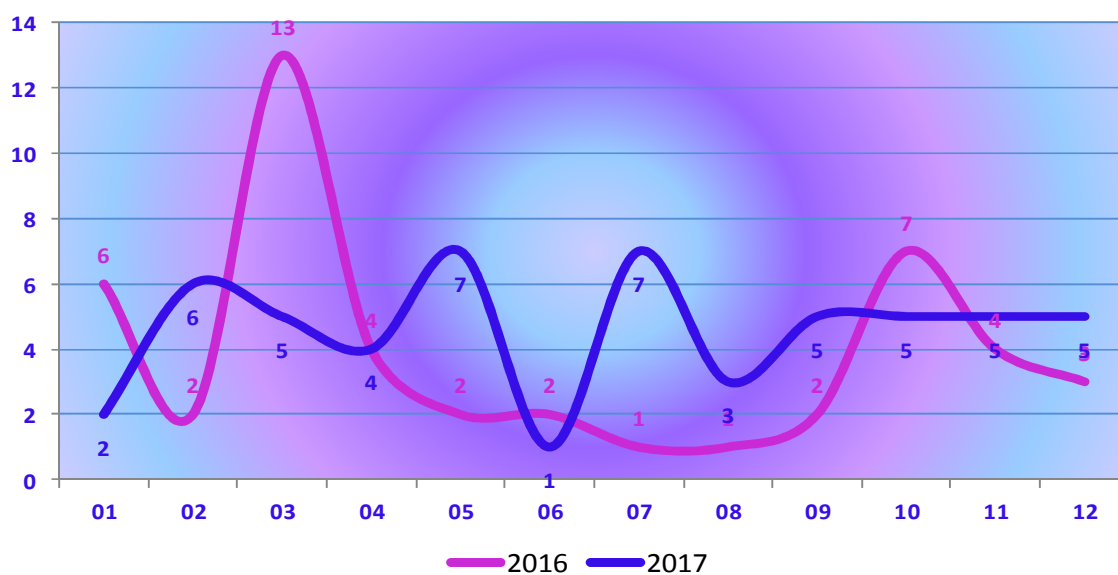


Na području PU varaždinske u 2017. godini prijavljeno je 55 kaznenih djela koja po svom osnovnom obliku prema Katalogu kaznenih djela ulaze u skupinu **organiziranog kriminaliteta** što je za 17% više u odnosu na 2016. godinu kada je počinjeno 47 kaznenih djela.

Kretanje kaznenih djela organiziranog kriminaliteta od 2007. do 2017. godine



Kretanje kaznenih djela organiziranog kriminaliteta po mjesecima 2016. i 2017. godine

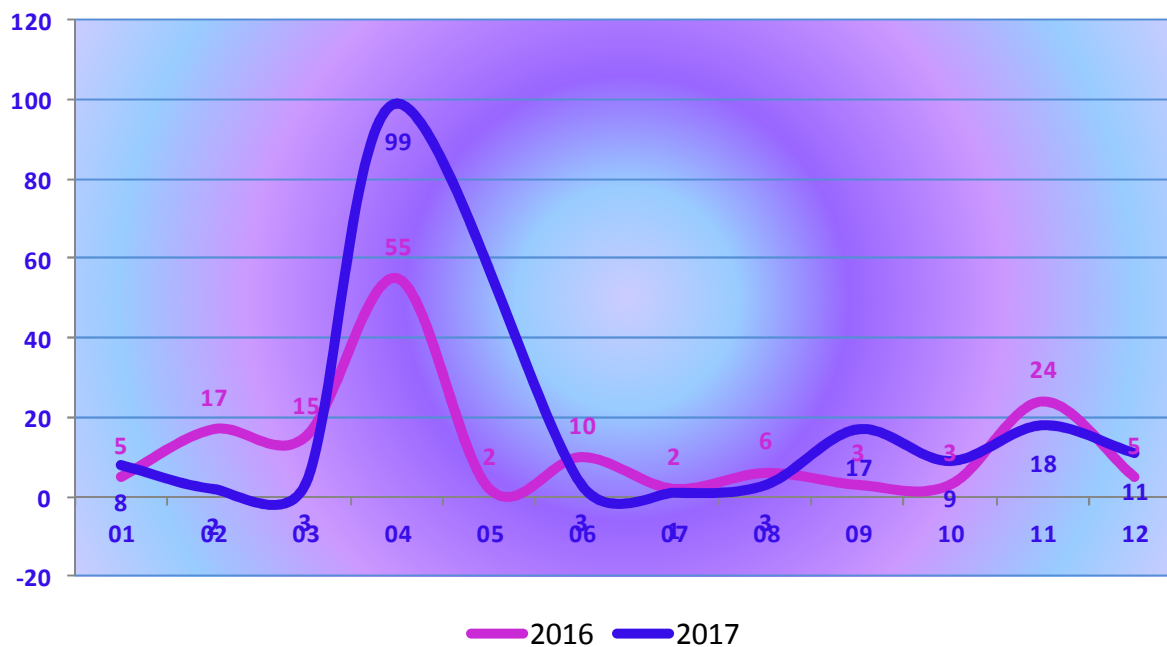


Iz domene **gospodarskog kriminaliteta** u 2017. godini bilježimo porast od 18%, pa je tako zabilježeno 174 kaznenih djela, dok je tijekom 2016. godine zabilježeno 147 kaznenih djela.

Kretanje kaznenih djela gospodarskog kriminaliteta od 2007. do 2017. godine

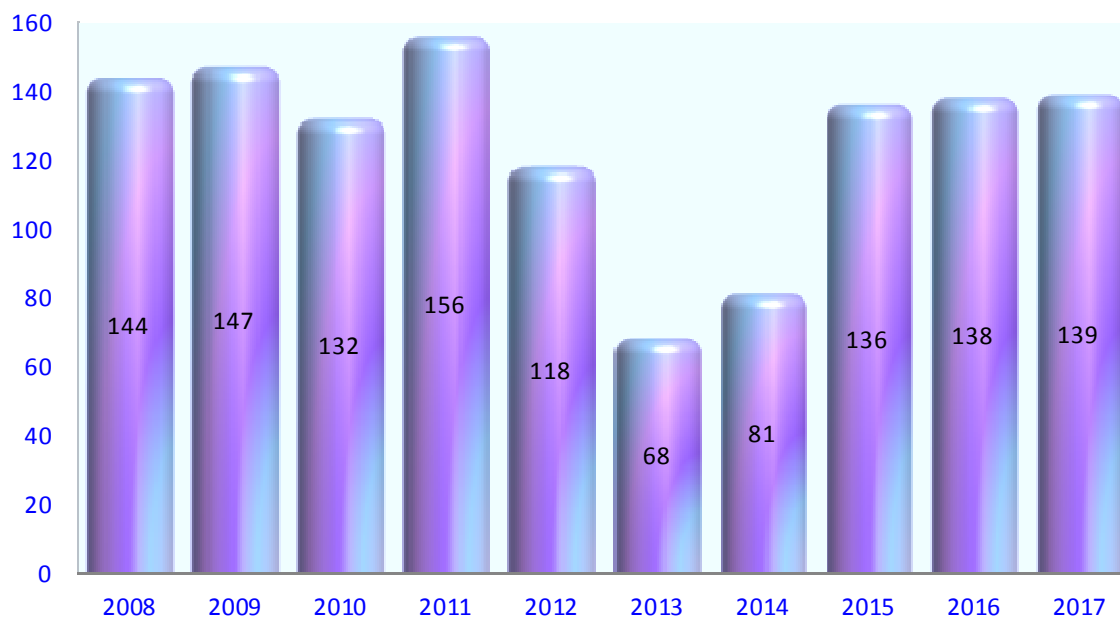


Kretanje KD gospodarskog kriminaliteta po mjesecima 2016. i 2017. godine

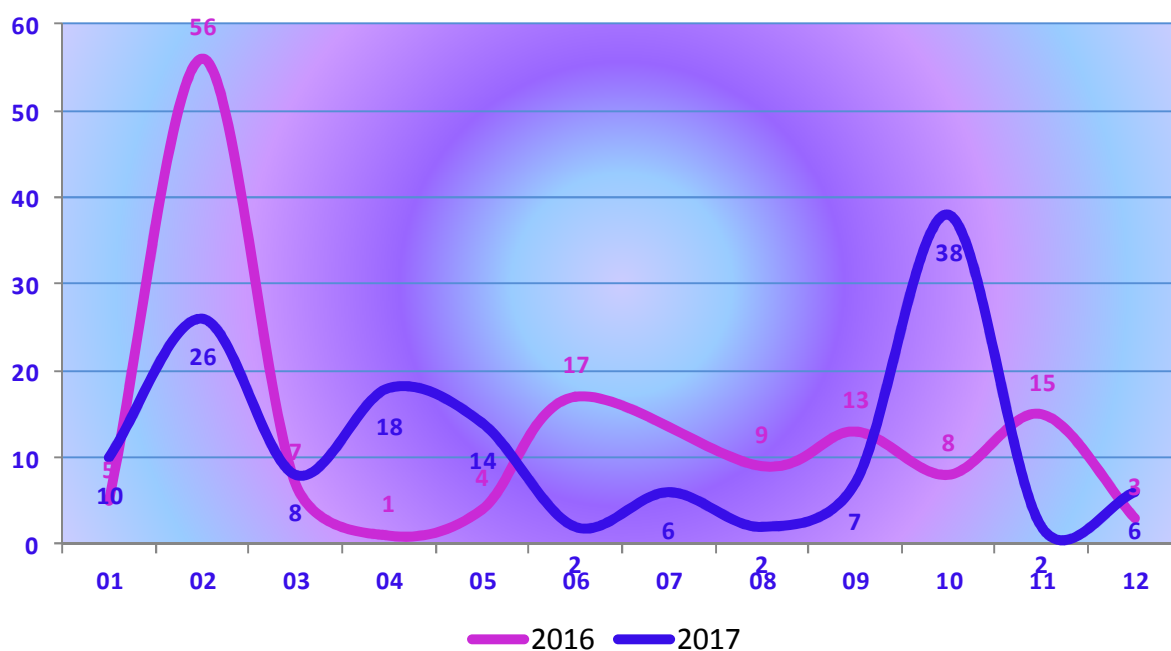


U 2017. godini počinjeno je 139 kaznenih djela **zlouporabe droga**, dok je u 2016. godini ukupno počinjeno 138 kaznenih djela što usporedbom daje porast od 1%.

Kretanje kaznenih djela iz domene droga od 2007. do 2017. godine

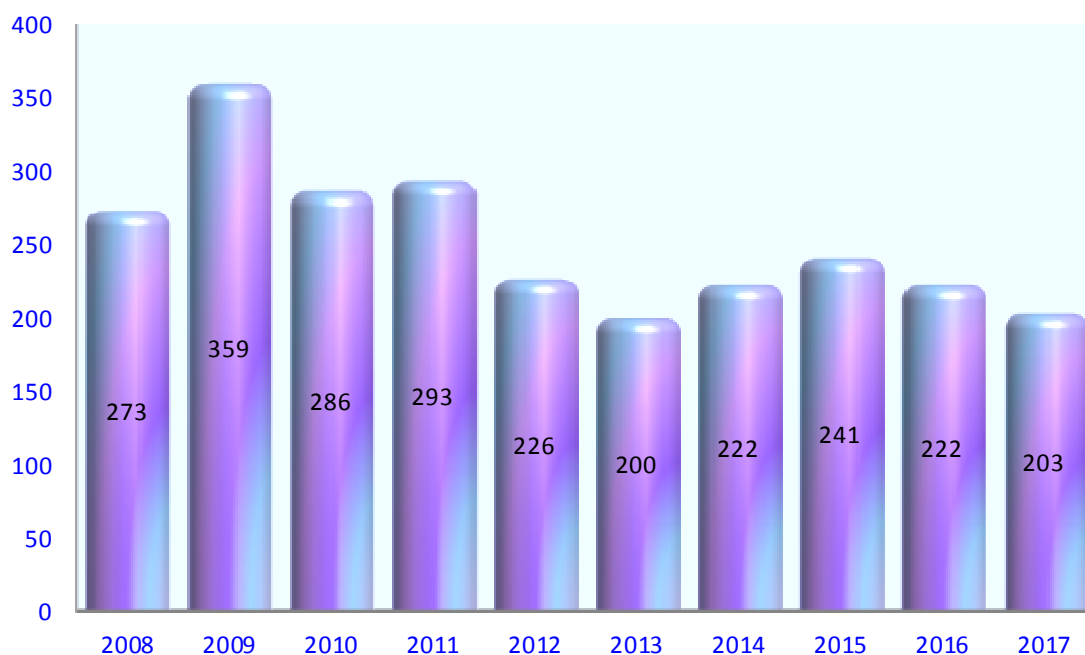


Kretanje kaznenih djela iz domene droga po mjesecima 2016. i 2017. godine

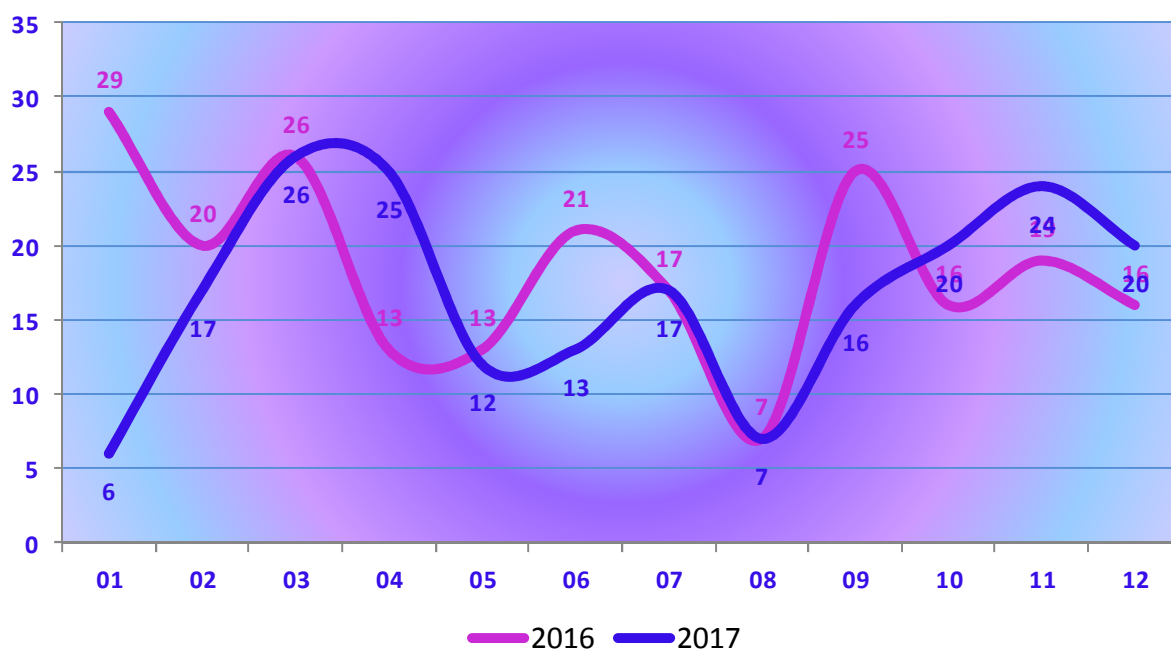


Kaznena djela na štetu mladeži i obitelji u padu su za 9%, pa su tako tijekom 2017. godine počinjena 203 kaznena djela, dok su u 2016. godini bila počinjena 222 kaznena djela iz spomenute domene.

Kretanje kaznenih djela iz domene kaznenih djela na štetu mladeži i obitelji od 2007. do 2017.

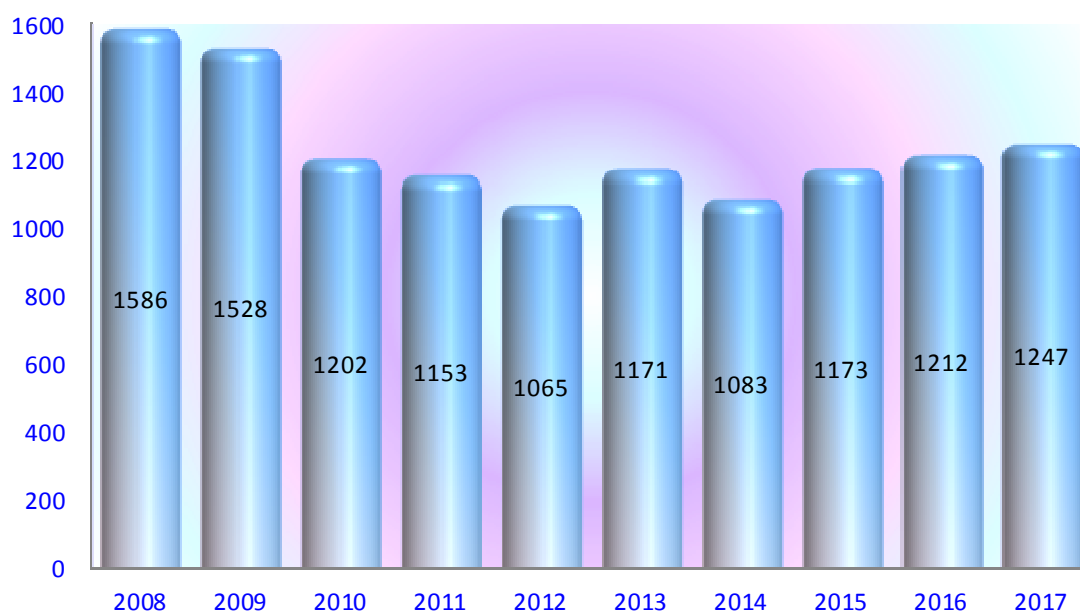


Kretanje kaznenih djela iz domene kaznenih djela na štetu mladeži i obitelji 2016. i 2017. godine



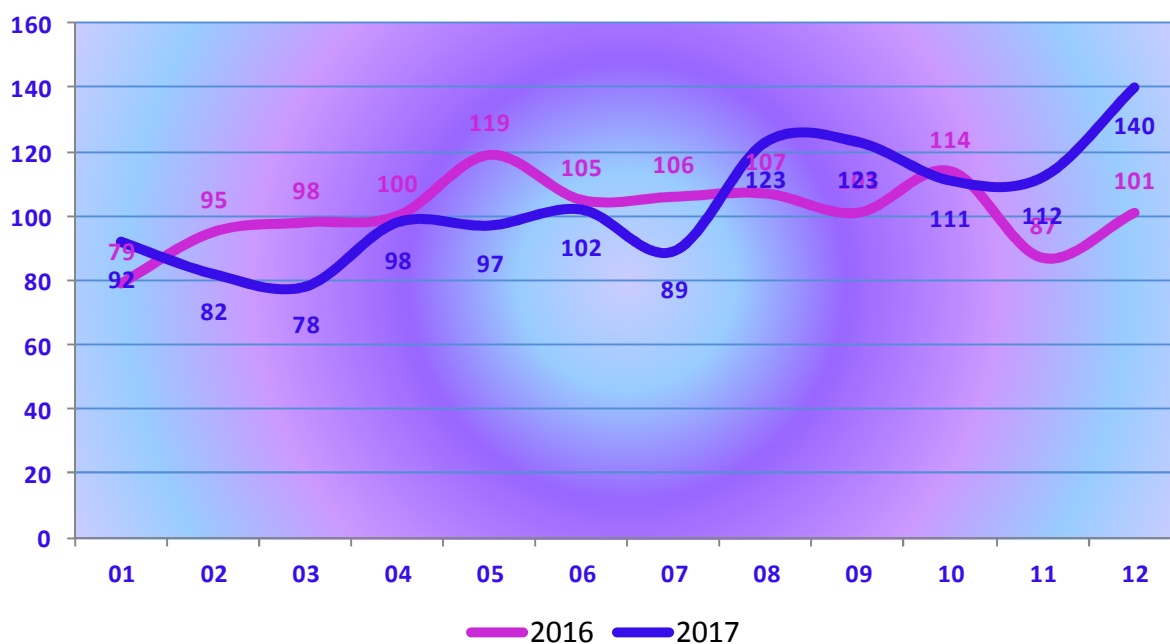
Sigurnost cestovnog prometa

Kretanje ukupnog broja prometnih nesreća od 2007. do 2017. godine



Na području PU varaždinske u 2017. godini evidentirano je 1247 prometnih nesreća, dok je tijekom 2016. godine evidentirano 1212 prometnih nesreća, što je za 3% više u odnosu na 2016. godinu.

Kretanje ukupnog broja prometnih nesreća po mjesecima 2016. i 2017. godine.



Od ukupnog broja prometnih nesreća koje su se dogodila na području PU varaždinske tijekom 2017. godine 9 prometnih nesreća imalo je za posljedicu poginule osobe, 398 prometnih nesreća bilo je s ozlijeđenim osobama i 840 prometnih nesreća imalo je za posljedicu materijalnu štetu.

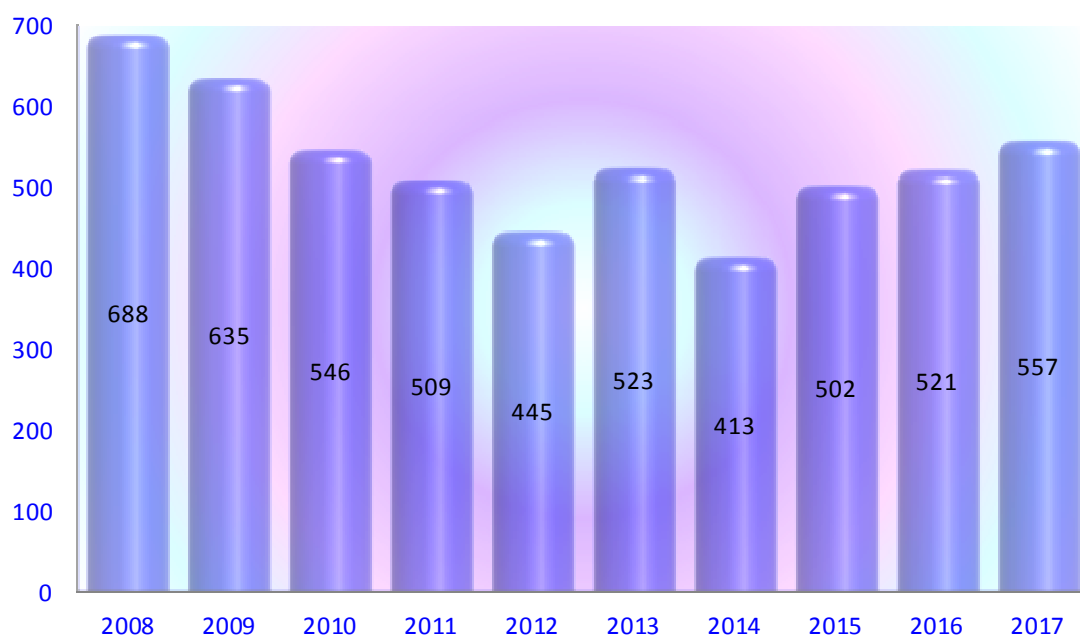
U odnosu na 2016 godinu prometnih nesreća s poginulim osobama bilo je manje za 31%, prometnih nesreća s ozlijeđenim osobama bilo je više za 1%, te je 4% bilo više prometnih nesreća koje su imale za posljedicu materijalnu štetu.

Kretanje ukupnog broja prometnih nesreća s poginulim osobama od 2007. do 2017. godine

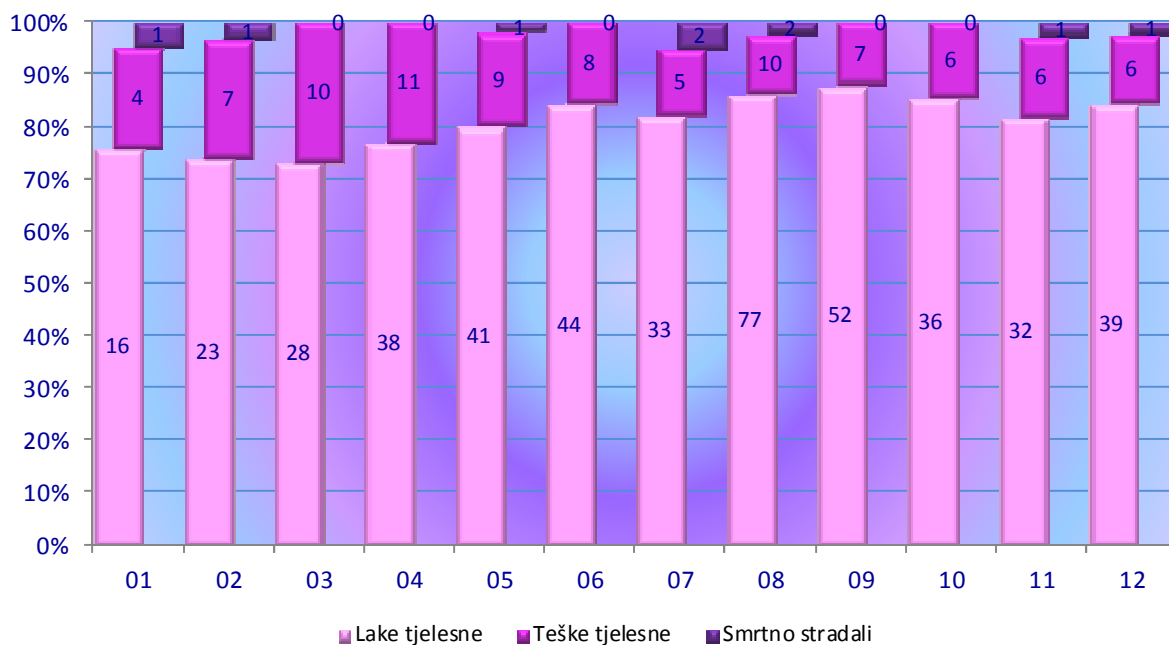


Tijekom 2017. godine u prometnim nesrećama stradala je ukupno 557 osoba, dok je u 2016. godini stradala ukupno 521 osoba. U odnosu na prethodnu 2016. godinu teško ozlijeđenih osoba bilo je 2% manje, dok je lako ozlijeđenih osoba bilo za 11% više. Poginulih osoba u 2017. godini bilo je za 44% manje, odnosno u 2017. godini zabilježili smo 9 poginulih osoba, dok u 2016. godini bilježimo 16 poginulih osoba.

Kretanje ukupno nastradalih osoba od 2007. do 2017. godine

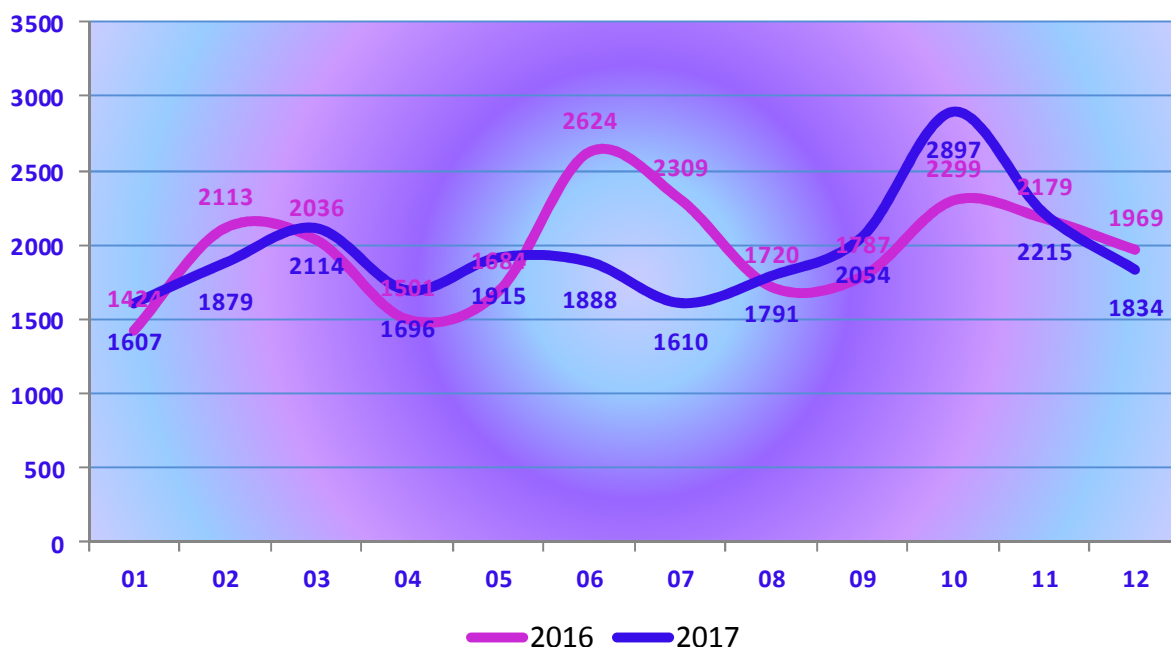


Struktura nastradalih osoba po mjesecima 2017. godine



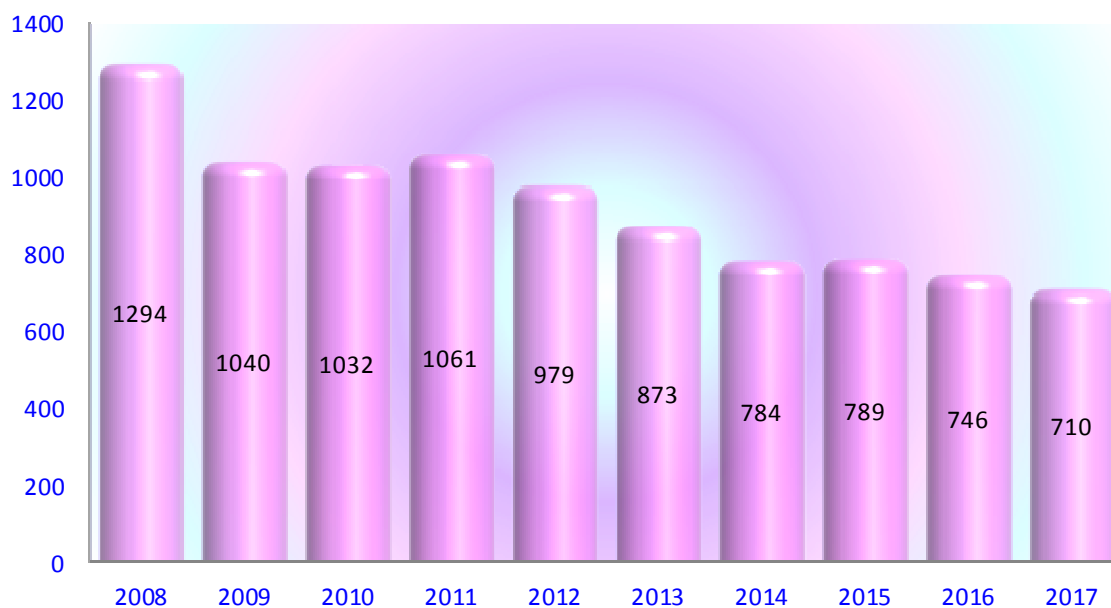
Ukupno utvrđeni **prekršaji u prometu** u padu su za 2,7% u odnosu na 2016. godinu, te je tako u 2017. godini ukupno utvrđen 23871 prekršaj u prometu, dok je u 2016. godini utvrđeno 24543 prekršaja u prometu.

Kretanje prekršaja u prometu po mjesecima



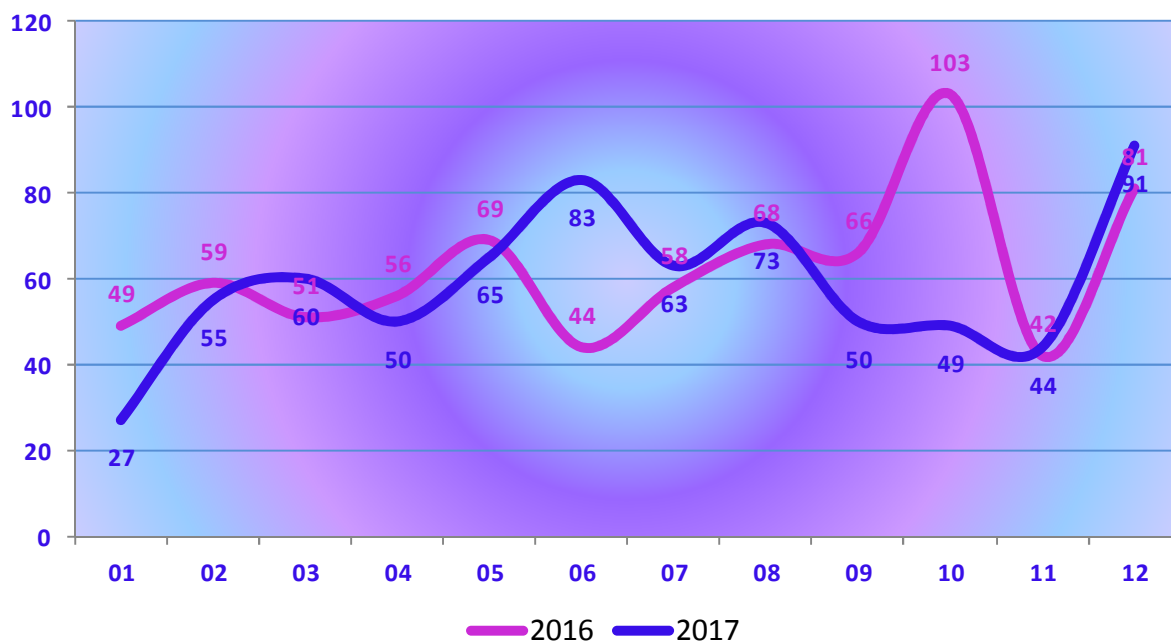
Javni red i mir

Kretanje javnog reda i mira od 2007. do 2017. godine



Prekršaji protiv javnog reda i mira obilježeni su 5% smanjenjem, pa je tako 2017. godine zabilježeno 710 prekršaja protiv javnog reda i mira, dok je 2016. godine zabilježeno 746 prekršaja protiv javnog reda i mira.

Kretanje javnog reda i mira po mjesecima za 2016. i 2017.



Prekršaji iz ostalih zakona (bez prometa)

Kretanje prekršaja iz ostalih zakona od 2007. do 2017. godine



Tijekom 2017. godine ukupno je evidentirano 1875 **prekršaja iz ostalih zakona**, dok je u 2016. godini evidentirano 2234 prekršaja iz ostalih zakona što usporedbom daje pad od 16%.

Kretanje prekršaja iz ostalih zakona po mjesecima 2016. i 2017. godine



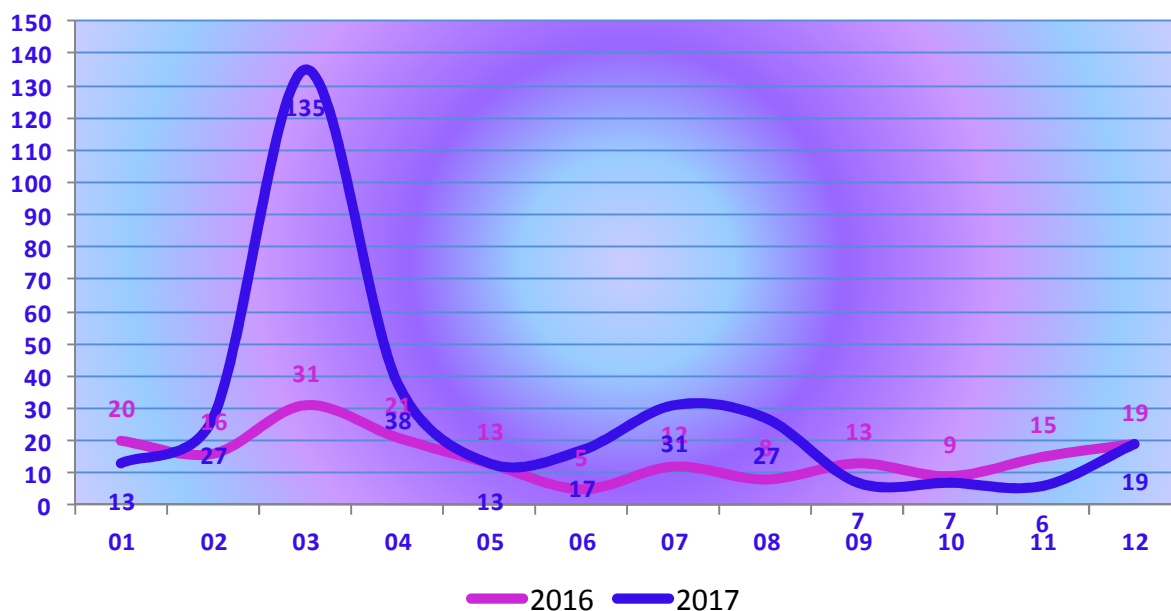
Požari

Kretanje požara od 2007. do 2017. godine



U 2017. godini zabilježeno je ukupno 340 požara što u odnosu na 2016. godinu kada su zabilježena 182 požara predstavlja porast od 87%.

Kretanje požara po mjesecima 2016. i 2017. godine



Materijalna šteta nastala u požarima tijekom 2017. godine iznosila je 3,572,451 kunu, a u 2016. godini iznosila je 923,700 kuna, odnosno 287% više.

U 2017. godini zabilježene su 3 eksplozije (od kojih je 1 bila tehnološka), što je za 200% više u odnosu na 2016. godinu kada je zabilježena 1 tehnološka eksplozija. 2017. godine prilikom eksplozija nastala je materijalna šteta u visini od 40.000,00 kuna za razliku od 2016. godine kada prilikom eksplozija nije nastala nikakva materijalna šteta.

KRATKI PREGLED OSNOVNIH POKAZATELJA KRIMINALITETA

KRIMINALITET PO SLUŽBENOJ DUŽNOSTI	PRIJAVLJENA KAZNENA DJELA			POSTOTAK RAZRIJEŠENOSTI			
	2016	2017	% IND	2016		2017	
				KD	%	KD	%
OPĆI KRIMINALITET	1189	1004	-16	707	59.5	481	47.9
Ubojstva	1	1		1	100.0	1	100.0
Pokušaji ubojstva	3	3		3	100.0	3	100.0
Silovanja	4	3	-25	4	100.0	3	100.0
Pokušaji silovanja	1			1	100.0		
Razbojništva	17	9	-47	11	64.7	6	66.7
Teške Krađe	318	311	-2	88	27.7	71	22.8
KD na štetu maloljetnika	222	203	-9	222	100.0	203	100.0
KD maloljetnih osoba	93	116	25	93	100.0	116	100.0
TERORIZAM I EKSTR. NASILJE							
RATNI ZLOČINI							
ORGANIZIRANI KRIMINALITET	47	55	17	47	100.0	54	98.2
Protuzakonito , ulaženje, kretanje u RH	3	1	-67	3	100.0	1	100.0
GOSPODARSKI KRIMINALITET	147	174	18	143	97.3	171	98.3
Korupcijska kaznena djela	5	5					
KRIMINALITE T ZLOUP. DROGE	138	139	1	138	100.0	138	99.3
UKUPNO KD. (bez prometa)	1743	1575	-10	1257	72.1	1047	66.5
KAZNENA DJELA U PROMETU	55	58	5	54	98.2	57	98.3
SVEUKUPNO KAZENIH DJELA	1798	1633	-9	1311	72.9	1104	67.6
Počinitelji KD u prometu	54	54					
UKUPNO POČINITELJA	688	618	-10				
Maloljetni počinitelji	65	61	-6				

Korupcijska kaznena djela su:

- čl. 251 Primanje i davanje mita u postupku stečaja
- čl. 252 Primanje mita u gospodarskom poslovanju
- čl. 253 Davanje mita u gospodarskom poslovanju
- čl. 291 Zlouporeba položaja i ovlasti – poč. službena osoba
- čl. 292 Nezakonito poslovanje
- čl. 293. Primanje mita
- čl. 294 Davanje mita
- čl. 295 Trgovanje utjecajem
- čl. 296 Davanje mita za trgovanje utjecajem
- čl. 339 Podmićivanje zastupnika

OPĆI PREGLED JAVNE SIGURNOSTI

POJAVE I DOGAĐAJI KOJI UTJEČU NA JAVNU SIGURNOST

VRSTE POJAVA I DOGAĐAJA	2016	2017	% Ind
Kaznena djela po službenoj dužnosti	1798	1633	-9.2
Kaznena djela po privatnoj tužbi i izost. prijedl.	869	778	-10.5
Prometne nesreće	1212	1247	2.9
Prekršaji u prometu	23645	23500	-0.6
Prekršaji protiv javnog reda i mira	746	710	-4.8
Ostali prekršaji	2234	1875	-16.1
Požari	182	340	86.8
Ostali sigurnosni događaji (Nesreće)	136	154	13.2
Samoubojstva i pokušaji	73	78	6.8

KRETANJE POJAVA I DOGAĐAJA

KRIMINALITET PO SLUŽBENOJ DUŽNOSTI				KRIMINALITET PO PRIVATNOJ TUŽBI			
MJESEC	2016	2017	% Ind	MJESEC	2016	2017	% Ind
Siječanj	115	81	-29.6	Siječanj	65	45	-30.8
Veljača	235	128	-45.5	Veljača	66	55	-16.7
Ožujak	171	137	-19.9	Ožujak	60	73	21.7
Travanj	181	217	19.9	Travanj	69	62	-10.1
Svibanj	110	135	22.7	Svibanj	68	73	7.4
Lipanj	119	110	-7.6	Lipanj	57	47	-17.5
Srpanj	109	125	14.7	Srpanj	76	77	1.3
Kolovoz	124	140	12.9	Kolovoz	93	88	-5.4
Rujan	127	128	0.8	Rujan	77	51	-33.8
Listopad	170	169	-0.6	Listopad	63	55	-12.7
Studen	153	132	-13.7	Studen	52	43	-17.3
Prosinac	184	131	-28.8	Prosinac	62	51	-17.7

PREKRŠAJI PROTIV JAVNOG REDA I MIRA				PREKRŠAJI IZ OSTALIH ZAKONA			
MJESEC	2016	2017	% Ind	MJESEC	2016	2017	% Ind
Siječanj	49	27	-44.9	Siječanj	93	120	29.0
Veljača	59	55	-6.8	Veljača	124	173	39.5
Ožujak	51	60	17.6	Ožujak	110	231	110.0
Travanj	56	50	-10.7	Travanj	207	153	-26.1
Svibanj	69	65	-5.8	Svibanj	145	173	19.3
Lipanj	44	83	88.6	Lipanj	199	143	-28.1
Srpanj	58	63	8.6	Srpanj	139	179	28.8
Kolovoz	68	73	7.4	Kolovoz	294	127	-56.8
Rujan	66	50	-24.2	Rujan	257	123	-52.1
Listopad	103	49	-52.4	Listopad	205	144	-29.8
Studen	42	44	4.8	Studen	227	151	-33.5
Prosinac	81	91	12.3	Prosinac	234	158	-32.5

SAMOUBOJSTVA I POKUŠAJI				POŽARI			
MJESEC	2016	2017	% Ind	MJESEC	2016	2017	% Ind
Siječanj	7	3	-57.1	Siječanj	20	13	-35.0
Veljača	9	7	-22.2	Veljača	16	27	68.8
Ožujak	7	10	42.9	Ožujak	31	135	335.5
Travanj	4	7	75.0	Travanj	21	38	81.0
Svibanj	2	4	100.0	Svibanj	13	13	
Lipanj	7	5	-28.6	Lipanj	5	17	240.0
Srpanj	3	5	66.7	Srpanj	12	31	158.3
Kolovoz	9	7	-22.2	Kolovoz	8	27	237.5
Rujan	5	7	40.0	Rujan	13	7	-46.2
Listopad	6	8	33.3	Listopad	9	7	-22.2
Studenj	6	8	33.3	Studenj	15	6	-60.0
Prosinac	8	7	-12.5	Prosinac	19	19	

PROMETNE NESREĆE				PREKRŠAJI U PROMETU			
MJESEC	2016	2017	% Ind	MJESEC	2016	2017	% Ind
Siječanj	79	92	16.5	Siječanj	1424	1607	12.9
Veljača	95	82	-13.7	Veljača	2113	1879	-11.1
Ožujak	98	78	-20.4	Ožujak	2036	2114	3.8
Travanj	100	98	-2.0	Travanj	1501	1696	13.0
Svibanj	119	97	-18.5	Svibanj	1684	1915	13.7
Lipanj	105	102	-2.9	Lipanj	2624	1888	-28.0
Srpanj	106	89	-16.0	Srpanj	2309	1610	-30.3
Kolovoz	107	123	15.0	Kolovoz	1720	1791	4.1
Rujan	101	123	21.8	Rujan	1787	2054	14.9
Listopad	114	111	-2.6	Listopad	2299	2897	26.0
Studenj	87	112	28.7	Studenj	2179	2215	1.7
Prosinac	101	140	38.6	Prosinac	1969	1834	-6.9

KRIMINALITET

KRIMINALITET PREMA NAČINU POKRETANJA POSTUPKA

PODRUČJE KRIMINALITETA	BROJ KAZNENIH DJELA			RAZRIJEŠENOST KAZNENIH DJELA			
	2016	2017	% Ind	Raz. KD 2016	% učin.	Raz. KD 2017	% učin.
Progoni po službenoj dužnosti	1798	1633	-9.2	1311	72.9	1104	67.6
Ne progoni - izostanak prijedloga	61	58	-4.9	21	34.4	22	37.9
Progoni po privatnoj tužbi	808	720	-10.9	249	30.8	219	30.4
UKUPNO	2667	2411	-9.6	1581	59.3	1345	55.8

Usporedba kriminaliteta prema načinu pokretanja postupka

PODRUČJE KRIMINALITETA	PRIJAVLJENA KAZNENA DJELA			RAZRIJEŠENA KAZNENA DJELA			NAKNADNO OTKRIVENA KD		
	2016	2017	% Ind	2016	2017	% Ind	2016	2017	% Ind
Progoni po službenoj dužnosti	1798	1633	-9.2	1311	1104	-15.8	907	684	-24.6
Ne progoni - izostanak prijedloga	61	58	-4.9	21	22	4.8	21	22	4.8
Progoni po privatnoj tužbi	808	720	-10.9	249	219	-12.0	249	219	-12.0
UKUPNO	2667	2411	-9.6	1581	1345	-14.9	1177	925	-21.4

KRIMINALISTIČKA KLASIFIKACIJA KAZNENIH DJELA

KRIMINALITET	PRIJAVLJENA KAZNENA DJELA			RAZRIJEŠENOST KD		NAKNADNO OTKRIVENA			
	Ukupno	Zatečen	Nepoznat	Ukupno	%	Ukupno	%	Ranija razdoblja	% izvješt.
Opći	1004	14	900	481	47.9	394	43.8	17	41.9
Ter. i ekstremno nasilje									
Ratni zločini									
Organizirani	55	13	28	54	98.2	28	100.0	1	96.4
Gospodarski	174	5	145	171	98.3	142	97.9		97.9
Droga	139	44	69	138	99.3	68	98.6		98.6
Na štetu mlad. i obit.	203		68	203	100.0	69	101.5	1	100.0
Ukupno bez prometa	1575	76	1210	1047	66.5	701	57.9	19	56.4
U prometu	58	8	3	57	98.3	2	66.7		66.7
SVEUKUPNO	1633	84	1213	1104	67.6	703	58.0	19	56.4

Pregled strukture kriminaliteta u postocima

KRIMINALITET	PRIJAVLJENA KD			Raz. KD	Nak. otkrivena KD
	Ukupno	Zatečen	Nepoznat		
Opći	61.5	16.7	74.2	43.6	56.0
Ter. i ekstremno nasilje					
Ratni zločini					
Organizirani	3.4	15.5	2.3	4.9	4.0
Gospodarski	10.7	6.0	12.0	15.5	20.2
Droga	8.5	52.4	5.7	12.5	9.7
Na štetu mlad. i obit.	12.4		5.6	18.4	9.8
Ukupno bez prometa	96.4	90.5	99.8	94.8	99.7
U prometu	3.6	9.5	0.2	5.2	0.3
SVEUKUPNO	100.0	100.0	100.0	100.0	100.0

Kretanje pojedinih vrsta kriminaliteta

OPĆI KRIMINALITET				ORGANIZIRANI KRIMINALITET			
Mjesec	2016	2017	% Ind	Mjesec	2016	2017	% Ind
Siječanj	67	54	-19.4	Siječanj	6	2	-66.7
Veljača	133	72	-45.9	Veljača	2	6	200.0
Ožujak	107	92	-14.0	Ožujak	13	5	-61.5
Travanj	103	64	-37.9	Travanj	4	4	
Svibanj	83	96	15.7	Svibanj	2	7	250.0
Lipanj	66	88	33.3	Lipanj	2	1	-50.0
Srpanj	83	89	7.2	Srpanj	1	7	600.0
Kolovoz	100	119	19.0	Kolovoz	1	3	200.0
Rujan	79	77	-2.5	Rujan	2	5	150.0
Listopad	127	92	-27.6	Listopad	7	5	-28.6
Studenj	88	78	-11.4	Studenj	4	5	25.0
Prosinac	153	83	-45.8	Prosinac	3	5	66.7

GOSPODARSKI KRIMINALITET				DROGA			
Mjesec	2016	2017	% Ind	Mjesec	2016	2017	% Ind
Siječanj	5	8	60.0	Siječanj	5	10	100.0
Veljača	17	2	-88.2	Veljača	56	26	-53.6
Ožujak	15	3	-80.0	Ožujak	7	8	14.3
Travanj	55	99	80.0	Travanj	1	18	1700.0
Svibanj	2			Svibanj	4	14	250.0
Lipanj	10	3	-70.0	Lipanj	17	2	-88.2
Srpanj	2	1	-50.0	Srpanj		6	
Kolovoz	6	3	-50.0	Kolovoz	9	2	-77.8
Rujan	3	17	466.7	Rujan	13	7	-46.2
Listopad	3	9	200.0	Listopad	8	38	375.0
Studenj	24	18	-25.0	Studenj	15	2	-86.7
Prosinac	5	11	120.0	Prosinac	3	6	100.0

PROMET				KD NA ŠTETU MLADEŽI I OBITELJI			
Mjesec	2016	2017	% Ind	Mjesec	2016	2017	% Ind
Siječanj	3	1	-66.7	Siječanj	29	6	-79.3
Veljača	7	5	-28.6	Veljača	20	17	-15.0
Ožujak	3	3		Ožujak	26	26	
Travanj	5	7	40.0	Travanj	13	25	92.3
Svibanj	6	6		Svibanj	13	12	-7.7
Lipanj	3	3		Lipanj	21	13	-38.1
Srpanj	6	5	-16.7	Srpanj	17	17	
Kolovoz	1	6	500.0	Kolovoz	7	7	
Rujan	5	6	20.0	Rujan	25	16	-36.0
Listopad	9	5	-44.4	Listopad	16	20	25.0
Studeni	3	5	66.7	Studeni	19	24	26.3
Prosinac	4	6	50.0	Prosinac	16	20	25.0

OPĆI KRIMINALITET

Struktura općeg kriminaliteta po glavama KZ-a

GLAVA KZ-a	KAZNENA DJELA PROTIV	BROJ KAZNENIH DJELA			ZATEČEN			RAZRIJEŠENOST KD						NAKNADNO OTKRIVENA										
		2016	2017	% ind.	2016	2017	% ind.	Razriješena KD			Nerazriješena KD			% razriešenosti			2017							
								2016	2017	% ind.	2016	2017	% ind.	2016	2017	+ -	Nepoznat	Nak. otk.KD	% (koef. razriješ.)	Ranija razdoblja				
IX.	čov. i ljud. dostojanstva																							
X.	života i tijela	33	24	-27.3		1		28	23	-17.9	5	1	-80.0	84.8	95.8	11.0	11	10	90.9					
XIII.	osobne slobode	85	103	21.2	2	1	-50.0	85	103	21.2				100.0	100.0		62	62	100.0					
XIV.	privatnosti	101	10	-90.1	2			101	10	-90.1				100.0	100.0		7	7	100.0					
XV.	časti i ugleda																							
XVI.	spolne slobode	6	7	16.7				6	6			1	100.0	85.7	-14.3	3	2	66.7						
XIX.	zdravlja ljudi																							
XX.	okoliša	11	7	-36.4	1			6	2	-66.7	5	5		54.5	28.6	-26.0	6	1	16.7					
XXI.	opće sigurnosti	14	16	14.3				12	10	-16.7	2	6	200.0	85.7	62.5	-23.2	14	8	57.1					
xxiii.	imovine	881	792	-10.1	10	6	-40.0	412	284	-31.1	469	508	8.3	46.8	35.9	-10.9	770	262	34.0					
xxvi.	KD krivotvorenja	36	17	-52.8	12	4	-66.7	36	17	-52.8				100.0	100.0		12	12	100.0					
xxviii.	službene dužnosti																							
xxix.	pravosuđa	9	11	22.2	2			9	11	22.2				100.0	100.0		10	10	100.0					
xxx.	javnog reda	13	17	30.8		2		12	15	25.0	1	2	100.0	92.3	88.2	-4.1	5	3	60.0					
Ostalo																		16					16	
SVEUKUPNO		1189	1004	-15.6	29	14	-51.7	707	481	-32.0	482	523	8.5	59.5	47.9	-11.6	900	393	43.7			16		

Kaznena djela protiv imovine

KAZNENO DJELO	PRIJAVLJENA KAZNENA DJELA			RAZRJEŠENOST KD		NAKNADNO OTKRIVENA			
	Ukupno	Zatečen	Nepoznat	Ukupno	%	Ukupno	%	Ranija razdoblja	% izvješt.
Teške krađe	311	4	307	71	22.8	74	24.1	7	21.8
Krađe	395	1	390	138	34.9	140	35.9	7	34.1
Razbojništva	9		8	6	66.7	7	87.5	2	62.5
Razbojničke krađe	4		4	4	100.0	4	100.0		100.0
Prijevare	36		30	33	91.7	27	90.0		90.0
Ostalo	37	1	31	32	86.5	27	87.1	1	83.9
Ukupno opći krim.	792	6	770	284	35.9	279	36.2	17	34.0
Gosp. i organ. krim	23	2	10	23	100.0	10	100.0		100.0
SVEUKUPNO	815	8	780	307	37.7	289	37.1	17	34.9

Poredbeni prikaz kaznenih djela protiv imovine

KAZNENO DJELO	PRIJAVLJENA KD			RAZRIJEŠENA KD			NAKNADNO OTKRIVENA		
	Broj djela		% Ind	Broj djela		% Ind	Broj djela		% Ind
	2016	2017		2016	2017		2016	2017	
Teške krađe	318	311	-2.2	88	71	-19.3	84	74	-11.9
Krađe	352	395	12.2	126	138	9.5	123	140	13.8
Razbojništva	17	9	-47.1	11	6	-45.5	9	7	-22.2
Razbojničke krađe	3	4	33.3	3	4	33.3	3	4	33.3
Prijevare	150	36	-76.0	147	33	-77.6	145	27	-81.4
Ostalo	41	37	-9.8	37	32	-13.5	32	27	-15.6
Ukupno opći krim.	881	792	-10.1	412	284	-31.1	396	279	-29.5
Gosp. i organ. krim	8	23	187.5	8	23	187.5	6	10	66.7
SVEUKUPNO	889	815	-8.3	420	307	-26.9	402	289	-28.1

Materijalna šteta kaznenih djela protiv imovine

KAZNENO DJELO	MATERIJALNA ŠTETA		
	2016	2017	% Ind
Teške krađe	2.782.172.0	3.554.971.0	27.8
Krađe	1.613.080.0	1.831.515.0	13.5
Razbojništvo	16.500.0	6.700.0	-59.4
Razbojnička krađa	0.050.0	2.016.0	3932.0
Prijevare	658.035.0	536.260.0	-18.5
Ostalo	1.310.463.0	186.343.0	-85.8
Ukupno opći krim.	6.380.300.0	6.117.805.0	-4.1
Gosp. i organ. krim	55.306.0	1.278.275.0	2211.3
SVEUKUPNO	6.435.606.0	7.396.080.0	14.9

Kaznena djela teških krađa

TEŠKE KRAĐE	PRIJAVLJENA KD									RAZRJEŠENA KD					NAKNADNO OTKRIVENA KD				
	Ukupno			Zatečen			Nepoznat			Ukupno									
	2016	2017	% Ind	2016	2017	% Ind	2016	2017	% Ind	2016	%	2017	%	+ -	2016	%	2017	%	+ -
Provalne	280	274	-2.1	4	4		276	270	-2.2	71	25.4	55	20.1	-5.3	67	24.3	51	18.9	-5.4
Drške	5	4	-20.0				5	4	-20.0	3	60.0			-60.0	3	60.0			-60.0
Mala vrijednost	15	23	53.3				15	23	53.3	7	46.7	10	43.5	-3.2	7	46.7	10	43.5	-3.2
Ostale	18	10	-44.4				18	10	-44.4	7	38.9	6	60.0	21.1	7	38.9	6	60.0	21.1
UKUPNO	318	311	-2.2	4	4		314	307	-2.2	88	27.7	71	22.8	-4.8	84	26.8	67	21.8	-4.9

Kretanje pojedinih vrsta imovinskog kriminaliteta

MJESEC	TEŠKA KRAĐA (UKUPNO)			TEŠKE KRAĐE PROVALJIVANJEM			KRAĐA			RAZBOJNIŠTVO		
	2016	2017	% Ind	2016	2017	% Ind	2016	2017	% Ind	2016	2017	% Ind
Siječanj	20	15	-25.0	19	15	-21.1	29	25	-13.8			
Veljača	22	32	45.5	21	32	52.4	21	19	-9.5		1	
Ožujak	36	23	-36.1	28	19	-32.1	31	36	16.1	7		
Travanj	33	23	-30.3	27	19	-29.6	21	27	28.6	1		
Svibanj	34	30	-11.8	27	21	-22.2	27	41	51.9			
Lipanj	20	18	-10.0	19	15	-21.1	18	32	77.8	1	1	
Srpanj	25	28	12.0	23	25	8.7	38	43	13.2	3	1	-66.7
Kolovoz	31	39	25.8	29	35	20.7	42	54	28.6	2		
Rujan	32	30	-6.3	31	25	-19.4	24	26	8.3	1	2	100.0
Listopad	22	24	9.1	20	23	15.0	31	33	6.5		1	
Studeni	21	25	19.0	19	24	26.3	29	27	-6.9	1	1	
Prosinac	22	24	9.1	17	21	23.5	41	32	-22.0	1	2	100.0
SVEUKUPNO	318	311	-2.2	280	274	-2.1	352	395	12.2	17	9	-47.1

ORGANIZIRANI KRIMINALITET

Struktura organiziranog kriminaliteta

KAZNENA DJELA	2016	2017	% Ind	2017 % od ukupno
Trgovanje ljudima	2			
Otmica				
Prostitucija				
Iznuda		2		3.6
Krivotvorenje novca	5	15	200.0	27.3
Krivotvorenje vrijednosnih papira				
Krivotvorenje znakova za vrijednost				
Izrada, nab., posj., prodaja ili davanje na up. sred. za kriv.				
Ned. obav. istra. rad. i prisvajanje kult. dobra		1		1.8
Protupravna naplata	3	3		5.5
Prot. ulazjenje, kretanje i boravak u RH	3	1	-66.7	1.8
Zločinačko udruženje		1		1.8
Poči. KD u sastavu zločinačkog udruženja				
Nedoz. posjed., izrada i nabav. oružja i eksplozivnih tvari	30	27	-10.0	49.1
Nedozvoljena igra na sreću (od 2015.)	4	5	25.0	9.1
Lihvarski ugovor (od 2015.)				
Ostalo				
SVEUKUPNO	47	55	17.0	100.0

GOSPODARSKI KRIMINALITET

KAZNENA DJELA		2016	2017	% Ind	2017 % od UK
KD protiv radnih odnosa i socijalnog osiguranja	Povreda prava na rad				
	Neisplata plaće				
	Zlostavljanje na radu				
	Povreda prava iz socijalnog osiguranja				
	Protuzakonito zapošljavanje				
KD protiv zdravlja ljudi	Krivotvorenje lijekova ili medicinskih proizvoda				
	Proizvodnja i stavljanje u promet štetnih proizvoda za liječenje				
	Proizvodnja i stavljanje u promet proizvoda štetnih za ljudsko Nesavjesni pregled mesa za prehranu				
KD protiv okoliša	Protupravna eksploatacija rudnog blaga	2			
	Protupravna gradnja				
KD protiv imovine	Pronevjera	3	12	300.0	6.9
	Nedozvoljena igra na sreću				
	Zloupotrebavanje osiguranja	1			
	Zloupotrebavanje čeka i platne kartice				
	Zloupotrebavanje povjerenja		4		2.3
	Povreda tuđih prava				
	Lihvarski ugovor				
KD protiv gospodarstva	Zloupotrebavanje povjerenja u gospodarskom poslovanju	8	17	112.5	9.8
	Prijevara u gospodarskom poslovanju	13	2	-84.6	1.1
	Povreda obveze vođenja trgovačkih i poslovnih knjiga	1			
	Povreda prava vjerovnika u gospodarskom poslovanju				
	Pogodovanje vjerovnika				
	Primanje i davanje mita u postupku stečaja				
	Primanje mita u gospodarskom poslovanju				
	Davanje mita u gospodarskom poslovanju				
	Zloupotrebavanje u postupku javne nabave				
	Zavaravajuće oglašavanje				
	Utaja poreza ili carine	11			
	Izbjegavanje carinskog nadzora				
	Subvencijska prijevara	1			
	Zloupotrebavanje povlaštenih informacija				
	Zloupotrebavanje tržišta kapitala				
	Neovlaštena uporaba tuđe tvrtke	1			
	Odavanje i neovlašteno pribavljanje poslovne tajne				
	Nedozvoljena proizvodnja	2			
Nedozvoljena trgovina	22	12	-45.5	6.9	
Pranje novca		1		0.6	
KD protiv računalnih sustava, programa i podataka	Neovlašteni pristup				
	Ometanje rada računalnog sustava				
	Oštećenje računalnih podataka				
	Neovlašteno presretanje računalnih podataka				
	Računalno krivotvorenje	2			
	Računalna prijevara	64	17	-73.4	9.8
	Zloupotrebavanje naprava				
KD krivotvorenja	Krivotvorenje znakova za obilježavanje robe, mjera i utega				
	Krivotvorenje službene ili poslovne isprave	11	103	836.4	59.2
	Zloupotrebavanje osobne isprave				
	Izdavanje i uporaba neistinite liječničke ili veterinarske svjedodžbe				
KD protiv intelektualnog vlasništva	Povreda osobnih prava autora ili umjetnika izvođača				
	Nedozvoljena uporaba autorskog djela ili izvedbe umjetnika izvođača				
	Povreda drugih autorskom srodnih prava				
	Povreda prava na izum				
	Povreda žiga		1		0.6
	Povreda registrirane oznake podrijetla				
KD protiv službene dužnosti	Zloupotrebavanje položaja i ovlasti	4	3	-25.0	1.7
	Nezakonito pogodovanje				
	Primanje mita				
	Davanje mita	1			
	Trgovanje utjecajem		2		1.1
	Davanje mita za trgovanje utjecajem				
	Odavanje službene tajne				
Ostalo					
KD iz ostalih zakona					
SVEUKUPNO		147	174	18.4	100.0

KRIMINALITET ZLOUPORABE DROGA

Struktura kaznenih djela zlouporabe droga

KAZNENA DJELA	PRIJAVLJENA KD			2017 % od UK	POČINITELJI KD		
	2016	2017	% Ind		2016	2017	% Ind
Neovlaštena proizvodnja i promet drogama	105	79	-24.8	56.8	32	20	-37.5
Omugocavanje trošenja droga	33	60	81.8	43.2	8	7	-12.5
Neovlaštena proizvodnja i promet stvari zabranjenih u sportu							
Ostal (čl. 173. st. 1. - 2012)							
SVEUKUPNO	138	139	0.7	100.0	40	27	-32.5

KAZNENO PRAVNA ZAŠTITA MLADEŽI I OBITELJI

Poredbeni prikaz kaznenih djela na štetu mladeži i obitelji

	KAZNENA DJELA	PRIJAVLJENA KD			2017 % od UK	POČINITELJI KD		
		2016	2017	% Ind		2016	2017	% Ind
KD protiv života i tijela	Teško ubojstvo	1	2	100.0	1.0	1	2	100.0
	Usmrćenje							
	Sudjelovanje u samoubojstvu							
	Sakaćenje ženskih spolnih organa							
	Tjelesna ozljeda	10	14	40.0	6.9	8	11	37.5
	Teška tjelesna ozljeda	5	3	-40.0	1.5	3	3	
	Osobito teška tjelesna ozljeda							
	Teška tjelesna ozljeda s posljedicom smrti							
	Teška tjelesna ozljeda iz nehaja	1				1		
	Napuštanje nemoćne osobe							
KD protiv osobne slobode	Protupravno oduzimanje slobode		2		1.0		2	
	Prisila		1		0.5			
	Prijetnja	25	25		12.3	13	17	30.8
	Nametljivo ponašanje	3	2	-33.3	1.0	3	1	-66.7
Nedozvoljena uporaba osobnih podataka								
KD protiv spolne slobode	Spolni odnošaj bez pristanka							
	Silovanje		2		1.0		1	
	Bludne radnje							
	Spolno uznemiravanje		1		0.5			
KD spolnog zlostavljanja i iskorištavanja djeteta	Spolna zloropora djeteta mlađeg od petnaest godina	4	2	-50.0	1.0	3	2	-33.3
	Spolna zloropora djeteta starijeg od petnaest godina							
	Zadovoljenje pohote pred djetetom mlađim od petnaest godina							
	Mamljenje djece za zadovoljenje spolnih potreba	3				1		
	Podvođenje djeteta							
	Iskorištavanje djece za pornografiju	9				5		
	Iskorištavanje djece za pornografske predstave	2						
	Upoznavanje djece s pornografijom	6	1	-83.3	0.5		1	
KD protiv braka, obitelji i djece	Dvobračnost							
	Omogućavanje sklapanja nedozvoljenog braka							
	Prisila na sklapanje braka							
	Omogućavanje izvanbračnog života s djetetom	3				1		
	Ostavljanje u teškom položaju blisku osobu							
	Povreda dužnosti uzdržavanja	54	64	18.5	31.5	39	43	10.3
	Neprovođenje odluke za zaštitu dobrobiti djeteta							
	Oduzimanje djeteta		1		0.5		1	
	Promjena obiteljskog stanja							
	Napuštanje djeteta							
	Povreda djetetovih prava	79	57	-27.8	28.1	26	19	-26.9
	Povreda privatnosti djeteta		2		1.0		2	
	Rodoskrvrnuće							
	Nasilje u obitelji	17	24	41.2	11.8	7	12	71.4
KD protiv pravosuđa	Neprijavljanje pripremanja kaznenog djela							
	Neprijavljanje počinjenog kaznenog djela							
	Pomoć počinitelju nakon počinjenja kaznenog djela							
	Povreda tajnosti postupka							
Ostalo								
Sveukupno		222	203	-8.6	100.0	111	117	5.4

KAZNENA DJELA MALOLJETNIKA I DJECE

Kaznena djela maloljetnika od 14 do 18 godina

KAZNENA DJELA		PRIJAVLJENA KD		
		2016	2017	% Ind
KD protiv života i tijela	Tjelesna ozljeda	1	2	100
	Teška tjelesna ozljeda	3		
	Osobito teška tjelesna ozljeda			
	Teška tjelesna ozljeda s posljedicom smrti			
	Teška tjelesna ozljeda iz nehaja			
	Ostalo			
KD protiv osobne slobode	Protupravno oduzimanje slobode			
	Prisila		1	
	Prijetnja	5	1	-80
	Nametljivo ponašanje			
	Ostalo			
KD protiv spolne slobode	Spolni odnošaj bez pristanka			
	Silovanje			
	Bludne radnje			
	Ostalo			
KD spolnog zlostavljanja i iskorištavanja djeteta	Spolna zlorporaba djeteta mlađeg od petnaest godina	1	1	
	Spolna zlorporaba djeteta starijeg od petnaest godina			
	Zadovoljenje pohote pred djetetom mlađim od petnaest godina			
	Mamljenje djece za zadovoljenje spolnih potreba			
	Podvođenje djeteta			
	Iskorištavanje djece za pornografiju	1		
	Iskorištavanje djece za pornografske predstave			
	Upoznavanje djece s pornografijom			
	Ostalo			
KD protiv braka, obitelji i djece	Povreda dužnosti uzdržavanja			
	Neprovođenje odluke za zaštitu dobrobiti djeteta			
	Oduzimanje djeteta			
	Napuštanje djeteta			
	Povreda djetetovih prava		2	
	Ostalo		1	
KD protiv imovine	Teške krađe	5	6	20.0
	Krađe	28	44	57.1
	Razbojništva			
	Razbojničke krađe			
	Prijevare	2		
	Prikrivanje			
	Ostalo	1	1	
Zloupotrebavanje opojnih droga	4	23	475.0	
Ostalo	16	2	-87.5	
Sveukupno	67	84	25.4	

Kaznena djela djece do 14 godina

KAZNENA DJELA		PRIJAVLJENA KD		
		2016	2017	% Ind
KD protiv života i tijela	Tjelesna ozljeda			
	Teška tjelesna ozljeda			
	Osobito teška tjelesna ozljeda			
	Teška tjelesna ozljeda s posljedicom smrti			
	Teška tjelesna ozljeda iz nehaja			
	Ostalo			
KD protiv imovine	Teške krađe	3	9	200.0
	Krađe	9	9	
	Razbojništva			
	Razbojničke krađe			
	Prijevare			
	Prikrivanje			
	Ostalo	2		
Zlouporaba opojnih droga				
Ostalo			3	
Sveukupno		14	21	50.0

POČINITELJI KAZNENIH DJELA

Dobna struktura počinitelja

PODRUČJE KRIMINALITETA		Broj počinitelja kaznenih djela	Ukupno maloljetnih osoba	Djeca do 14 godina	Maloljetnici od 14 do 16 godina	Maloljetnici od 16 do 18 godina	Mlađe ponoljetne osobe (18 - 21)	Punoljetne osobe (stariji od 21)
Opći kriminalitet	2017	340	49	15	16	18	30	261
	2016	377	55	14	19	22	37	285
	% Ind	-9.8	-10.9	7.1	-15.8	-18.2	-18.9	-8.4
Gospodarski kriminalitet	2017	41					2	39
	2016	67	1			1	2	64
	% Ind	-38.8						-39.1
Organizirani kriminalitet	2017	39					3	36
	2016	39	1			1	2	36
	% Ind						50.0	
Droge	2017	27	3			3	10	14
	2016	40	2			2	4	34
	% Ind	-32.5	50.0			50.0	150.0	-58.8
KD na štetu mladeži i obitelji	2017	117	8	2	1	5	5	104
	2016	111	6		4	2	5	100
	% Ind	5.4	33.3		-75.0	150.0		4.0
Suzbijanje terorizma	2017							
	2016							
	% Ind							
Ukupno (bez prometa)	2017	564	60	17	17	26	50	454
	2016	634	65	14	23	28	50	519
	% Ind	-11.0	-7.7	21.4	-26.1	-7.1		-12.5
Promet	2017	54	1			1	4	49
	2016	54					5	49
	% Ind						-20.0	
SVEUKUPNO	2017	618	61	17	17	27	54	503
	2016	688	65	14	23	28	55	568
	% Ind	-10.2	-6.2	21.4	-26.1	-3.6	-1.8	-11.4

KRIMINALITET - PO PRIVATNOJ TUŽBI I IZOSTANKU PRIJEDLOGA

Kaznena djela za koja se progoni po privatnoj tužbi

NAZIV KD I ČLANAK KZ-A	KAZNENA DJELA	
	Ukupno	Razriješeno
Tjelesna ozljeda (čl. 117. st. 1 u vezi sa st. 3)	1	1
Prisila (čl.138. st. 1 u vezi sa st. 2Prisila)		
Prijetnja (čl. 139 st. 1. u vezi sa st. 4)	4	3
Uvreda (čl. 147. u vezi čl. 150.)	2	
Teško sramoćenje (čl. 148. u vezi čl. 150.)		
Kleveta (čl. 149. u vezi čl. 150.)	3	2
Krađa (čl. 228 st. 1. u vezi sa čl. 245. st. 4.)		
Krađa (čl. 228. st. 2. u vezi sa čl. 245. st. 1.)	599	199
Teška krađa (čl. 229. u vezi sa čl. 245. st. 4.)		
Razbojništvo (čl. 230. st. 1. u vezi sa čl. 245. st. 4.)		
Utaja (čl. 232. st. 1., 2. i 4. u vezi sa čl. 245. st. 1.)	90	10
Pronevjera (čl. 233. st. 3. u vezi sa čl. 245. st. 1.)		
Neovlaštena uporaba tuđe pokretne stvari (čl. 234. u vezi sa čl. 245. st. 4.)		
Prijevvara (čl. 236 st. 1. i 2. u vezi sa čl. 245. st. 4.)		
Prijevvara (čl. 236 st. 3. u vezi sa čl. 245. st. 1.)	21	4
Zlouporeba povjerenja (čl. 240. st. 1. i 2.. u vezi sa čl. 245. st. 1.)		
UKUPNO	720	219

Kaznena djela za koja se ne progoni – izostanak prijedloga

NAZIV KD I ČLANAK KZ-A	KAZNENA DJELA	
	Ukupno	Razriješeno
Zlostavljanje na radu (čl.133.st.1. u vezi sa st. 2.)		
Prijetnja (čl. 139 st. 2. u vezi sa st. 4.)	15	15
Nametljivo ponašanje (čl.140. st. 1. i 2. u vezi sa st. 3.)		
Narušavanje nepovredivosti doma i poslovnog prostora (čl.141. st.1. u vezi sa st. 3.)		
Povreda tajnosti pisama i drugih pošiljaka (čl.142. st.1. i 2 u vezi sa st. 4.)		
Neovlašteno zvučno snimanje i prisluškivanje (čl.143. st.1. i .2. u vezi sa st. 5.)		
Neovlašteno slikovno snimanje (144. st.. 1. u vezi sa st. 3.)		
Neovlašteno otkrivanje profesionalne tajne (čl. 145. st. 1. u vezi sa st. 3.)		
Spolno uznemiravanje (čl. 156. st.1. u vezi sa st. 3.)		
Širenje i prenošenje zarazne bolesti (čl. 180. st.2. u vezi sa st. 4.)		
Pronevjera (čl. 233 .st. 1. u vezi čl. 245. st. 2.)		
Neovlaštena uporaba tuđe pokretne stvari (čl. 234. st.1. u vezi sa čl. 245. st. 2.)		
Oštećenje tuđe stvari (čl. 235. st.1. u vezi sa čl. 245. st. 3.)	43	7
Zlouporeba osiguranja (čl. 238. st.1. u vezi sa čl. 245. st. 2.)		
Odavanje i neovlašteno pribavljanje poslovne tajne (čl. 262. st.1. u vezi sa st.4.)		
Neovlašteni pristup (čl. 266. st.1. u vezi sa st.4.)		
Povreda osobnih prava autora ili umjetnika izvođača (čl. 284. st.1.,2, i 3. u vezi sa st.4.)		
Povreda prava na izum (čl. 287. st.1. u vezi sa st. 5.)		
UKUPNO	58	22

JAVNI RED

OPĆI PREGLED PREKRŠAJA

PREKRŠAJI	PO ZAKONU O PREK. PROTIV JRM-a			PO OSTALIM ZAKONIMA			ODLUKE LOKALNIH TIJELA			UKUPNO		
	2016	2017	% Ind	2016	2017	% Ind	2016	2017	% Ind	2016	2017	% Ind
Upozorenja	5	11	120.0	42	83	97.6				47	94	100.0
Kazna na mjestu prekršaja	15	17	13.3	11	32	190.9				26	49	88.5
Obavezni prekršajni nalog	32	52	62.5	406	316	-22.2				438	368	-16.0
Prekršajni nalog	79	94	19.0	100	144	44.0				179	238	33.0
Optužni prijedlog	615	535	-13.0	914	966	5.7				1529	1501	-1.8
Pregovaranje o krivnji												
Beznačajni prekršaj				18	66	266.7				18	66	266.7
Bezuvjetni oporunitet				347	17	-95.1				347	17	-95.1
Uvjetni oporunitet		1		346	188	-45.7				346	189	-45.4
Obavijesti o počinjenom prek.				50	63	26.0				50	63	26.0
UKUPNO	746	710	-4.8	2234	1875	-16.1				2980	2585	-13.3

Udjeli prekršaja po zakonima u postocima

PREKRŠAJI	JRM		OSTALI ZAKONI		UKUPNO	
	2016	2017	2016	2017	2016	2017
Upozorenja	0.7	1.5	1.9	4.4	1.6	3.6
Kazna na mjestu prekršaja	2.0	2.4	0.5	1.7	0.9	1.9
Obavezni prekršajni nalog	4.3	7.3	18.2	16.9	14.7	14.2
Prekršajni nalog	10.6	13.2	4.5	7.7	6.0	9.2
Optužni prijedlog	82.4	75.4	40.9	51.5	51.3	58.1
Pregovaranje o krivnji						
Beznačajni prekršaj			0.8	3.5	0.6	2.6
Bezuvjetni oporunitet			15.5	0.9	11.6	0.7
Uvjetni oporunitet		0.1	15.5	10.0	11.6	7.3
Obavijesti o počinjenom prek.			2.2	3.4	1.7	2.4
UKUPNO	100.0	100.0	100.0	100.0	100.0	100.0

PREKRŠAJI IZ ZAKONA O PREKRŠAJIMA PROTIV JAVNOG REDA I MIRA

		UKUPNO (STUPCI 3 - 27)	Uništenje oštećenje i omalovažavanje domaćeg novca čl.4 Izvođenje, reproduciranje ili nošenje ili prenošenje simbola i sl. čl. 5	Drsko ponašanje čl. 6	Omogućavanje prostitucije čl. 7	Odavanje kocki i dr. pr. iz čl. 8	Odavanje (čl. 11)		Odavanje prostituciji - čl. 12	Tuča, svađa, vika čl.13		Vrijeđanje ili omalovažavanje moralnih osjećaja građana - čl. 14	Pristup, fotografiranje, zadržavanje i sl. na zabranjenom mjestu - čl. 15	Izmišljanje ili širenje laž. vijesti -čl. 16	Omalovažavanje ili vrijeđanje čl. 17		Davanje alkohola čl. 19		Na javnom mjestu čl. 20		Neovlašteno pucanje iz vatrenog oružja i sl. - čl. 21	Neuklanjanje iz skupine na poziv PS ili vojne osobe - čl.23	Nesprječavanje naruš. JRM-a u ugost. obj. i sl.od odg. os.- čl. 28	Držanje životinja bez nadzora -čl. 30	Ostali prekršaji	Povreda odredbi o JRM (lokalni propisi)				
1		2	3	4	5	6	7	8	9	10	11	12	13	14	15	16	17	18	19	20	21	22	23	24	25	26	27	28		
PREKRŠAJI	Postupanje policije	Ukupno	710	2	203				48		32	242	12			66	2		26					2	2	64	9			
		Upozorenja	11																	1							10			
		Kazna na mjestu prekršaja	17																	3							14			
		Obavezni prekršajni nalog	52										1							14						2	34	1		
		Prekršajni nalog	94			6				19		2	59	4				1	1								2			
		Optužni prijedlog	535		2	197				29		30	182	8				65	1		8				2		3	8		
		Pregovaranje o krivnji																												
		Nepokre. postupka																												
	beznačajni prekršaj																													
	bezuvjetni oport.																													
	uvjetni oport.	1																									1			
	Obavijest o počinjenom pr.																													
	Bliža oznaka mjesta	Ulica, trg ili slično	265			55				33		6	82	4			24										52	9		
		Ugostiteljski objekat	173		1	73						10	48				12			26					1	2				
		Javni skup i priredba																												
		Željeznički promet	1			1																								
		Ostala sred. jav. prometa																												
	Druga mjesta	271		1	74				15		16	112	8			30	2								1	12				
	Način poč.	Pojedinačno	574		2	130				46		16	205	11			59	2		26					2	2	64	9		
		Udružene dvije osobe	96			45				2		11	31	1			6													
U grupi tri ili više osoba		40			28						5	6				1														
Prek. izv. pod utjecajem	Alkohola	238			77						15	90	5			48								2			1			
	Droge i dr																													

POČINITELJI PREKRŠAJA IZ ZAKONA O PREKRŠAJIMA PROTIV JAVNOG REDA I MIRA

		UKUPNO (STUPCI 3 - 27)	Uništenje oštećenje i omalovažavanje domaćeg novca čl.4	Izvođenje, reproduciranje ili nošenje ili prenošenje simbola i sl. čl. 5	Drsko ponašanje čl. 6	Omogućavanje prostitucije čl. 7	Odavanje kocki i dr. pr. iz čl. 8	Odavanje (čl. 11)		Odavanje prostituciji - čl. 12	Tuča, svađa, vika čl.13		Vrijeđanje ili omalovažavanje moralnih osjećaja građana - čl. 14	Pristup, fotografiranje, zadržavanje i sl. na zabranjenom mjestu - čl. 15	Izmišljanje ili širenje laž. vijesti -čl. 16	Omalovažavanje ili vrijeđanje čl. 17		Davanje alkohola čl. 19		Na javnom mjestu čl. 20		Neovlašteno pucanje iz vatrenog oružja i sl. - čl. 21	Neuklanjanje iz skupine na poziv PS ili vojne osobe - čl 23	Nesprječavanje naruš. JRM-a u ugost. obj. i sl.od odg. os.- čl. 28	Držanje životinja bez nadzora -čl. 30	Ostali prekršaji	Povreda odredbi o JRM (lokalni propisi)	
		2	3	4	5	6	7	8	9	10	11	12	13	14	15	16	17	18	19	20	21	22	23	24	25	26	27	28
Počinitelji	Ukupno	909		2	322				50		53	290	13			74	2		26					2	2	64	9	
	Muški	693		1	280				27		45	213	12			67	1		9					2		32	4	
	Ženski	216		1	42				23		8	77	1			7	1		17						2	32	5	
Povratnici	Ukupno	627		1	250				50		2	197	10			64			14					2	2	27	8	
	Muški	486		1	214				27		2	150	9			57			8					2		13	3	
	Ženski	141			36				23			47	1			7			6						2	14	5	
Maloljetnici	Ukupno	33		1	9				7		3	7				6												
	Muški	32		1	9				7		3	6				6												
	Ženski	1										1																
Predložene zaštitne mjere		44			15				19		1	6	1															2

PREKRŠAJI IZ OSTALIH ZAKONA

PREKRŠAJI IZ	2016	2017										% Ind.	
	UKUPNO	izdano ili izrečeno upozorenje	naplaćena kazna na mjestu prekršaja	uručen obavezni prekršajni nalog	uručen prekršajni nalog	podnesen optužni prijedlog	Pregovaranje o krivnji	Nepokretanje postupka			mjerodavna tijela obavij. o poč. prek.		UKUPNO
								beznačajni prekršaj	bezuvjetni opor.	uvjetni opor.			
Zakona o oružju	73			1		55		4	5	7		72	-1.4
Zakona o javnom okupljanju	1					2						2	100.0
Zakona o sprječ. nereda na šport. nat.	9				29	10						39	333.3
Zakona o eksplozivnim tvarima	1			1		1						2	100.0
Zakona o prijevozu opasnih tvari													
Zakona o suzb. zloup. droga	198			46		110				6		162	-18.2
Zakona o osobnoj iskaznici	962	80	25	167	12	8		62	11	159		524	-45.5
Zakona o prebivalištu	55			43	1	1				16		61	10.9
Zakona o strancima	11		4	8	2	3						17	54.5
Zakona o nadzoru državne granice	88				46	1						47	-46.6
Zakona o putnim isp. hrv. državljana	1												
Zakona o zaštiti od požara	15			4	15	37			1			57	280.0
Zakona o vatrogastvu													
Zakona o deviznom poslovanju													
Zakon o provedbi carinskih propisa	1										1	1	
Zakona o zaštiti od nasilja u obitelji	597					671						671	12.4
Zakona o privatnoj zaštiti					2							2	
Zakona o obav. osig. u prometu	158	3	2	46	36	51						138	-12.7
Zakona o morskom ribarstvu													
Pomorskog zakonika													
Zakon o trošarinama											2	2	
Zakona o ugostiteljskoj djelatnosti	11		1			10					3	14	27.3
Zakona o obrtu													
Zakon o zaštiti novčarskih institucija					1							1	
Ostali	53					6					57	63	18.9
UKUPNO	2234	83	32	316	144	966		66	17	188	63	1875	-16.1

Počinitelji prekršaja iz ostalih zakona

PREKRŠAJI IZ	POČINITELJI				% ind.	2017							Broj pred. zašt. mjera
	2016	2017				Maloljetnici			Povratnici			Pravne osobe	
		Ukupno	Muškarci	Žene		Ukupno	Muškarci	Žene	Ukupno	Muškarci	Žene		
Zakona o oružju	70	68	64	4	-2.9				28	24	4		22
Zakona o javnom okupljanju	2	2	2					2	2				
Zakona o sprječ. nereda na šport. nat.	10	39	38	1	290.0				37	36	1		3
Zakona o eksplozivnim tvarima	1	2	1	1	100.0	1		1	1		1		
Zakona o prijevozu opasnih tvari													
Zakona o suzb. zloup. droga	198	163	138	25	-17.7	21	18	3	78	68	10		37
Zakona o osobnoj iskaznici	961	524	364	160	-45.5				101	84	17		
Zakona o prebivalištu	54	61	33	28	13.0				41	22	19		
Zakona o strancima	10	17	15	2	70.0				6	6			
Zakona o nadzoru državne granice	87	47	38	9	-46.0								
Zakona o putnim isp. hrv. državljana	1												
Zakona o zaštiti od požara	12	54	42	12	350.0				11	8	3	4	
Zakona o vatrogastvu													
Zakona o deviznom poslovanju													
Zakon o provedbi carinskih propisa	1	1	1										
Zakona o zaštiti od nasilja u obitelji	763	882	624	258	15.6	15	11	4	634	456	178		1092
Zakona o privatnoj zaštiti		2	2									1	
Zakona o obav. osig. u prometu	156	137	134	3	-12.2								
Zakona o morskome ribarstvu													
Pomorskog zakonika													
Zakon o trošarinama		2	2										
Zakona o ugostiteljskoj djelatnosti	14	18	11	7	28.6	4		4	13	9	4	1	
Zakona o obrtu													
Zakon o zaštiti novčarskih institucija												1	
Ostali	78	90	87	3	15.4	2	2		17	17		2	5
UKUPNO	2418	2109	1596	513	-12.8	43	31	12	969	732	237	9	1159

SIGURNOST PROMETA

PROMETNE NESREĆE I POSLJEDICE

POLICIJSKE POSTAJE	PROMETNE NESREĆE				NASTRADALE OSOBE			
	Ukupno	s mat. štetom	s ozlijeđ.	s pogin.	Ukupno	poginule	TTO	LTO
PP Varaždin	784	529	249	6	343	6	47	290
PP Ivanec	240	171	67	2	99	2	20	77
PP Ludbreg	100	74	25	1	39	1	7	31
PP Novi Marof	123	66	57		76		15	61
UKUPNO	1247	840	398	9	557	9	89	459

VRSTE PROMETNIH NESREĆA

VRSTE PROMETNIH NESREĆA	PN S NATRADALIM OSOBAMA			POGINULI		OZLIJEĐENI	
	2016	2017	% Ind	2016	2017	2016	2017
Sudari vozila u pokretu	175	187	7	7	2	262	292
Udar vozila u parkirano vozilo	5	6	20			5	8
Slijetanje vozila s ceste	112	103	-8	3	5	124	129
Nalet na biciklistu	30	25	-17	1		30	26
Nalet na pješaka	33	49	48	4	2	31	51
Nalet na motociklistu	4	1	-75			4	1
Sudar sa željezničkim vozilom	2					2	
Udar vozila u objekt na cesti	2					2	
Udar vozila u objekt kraj ceste	8	5	-38			9	6
Nalet na životinju (domaća)		1					1
Ostalo	36	30	-17	1		36	34
UKUPNO	407	407		16	9	505	548

OKOLNOSTI KOJE SU PRETHODILE PROMETNIM NESREĆAMA

POGREŠKE VOZAČA	UKUPNO NESREĆA			POSLEDICE PO SUDIONIKE								
				Poginuli			TTO			LTO		
	2016	2017	% Ind	2016	2017	% Ind	2016	2017	% Ind	2016	2017	% Ind
Nepropisna brzina	55	67	22	2			8	6	-25	19	32	68
Brzina neprimjerena uvjetima	265	268	1	5	3	-40	23	24	4	96	123	28
Vožnja na nedovoljnoj udaljenosti	77	96	25				1	4	300	25	67	168
Zakašnjelo uočavanje opasnosti	8	16	100	1				1		1	8	700
Nepropisno pretjecanje	31	31		4	1	-75	1	4	300	11	10	-9
Nepropisno obilaženje	19	18	-5	1			1	1		4	4	
Nepropisno mimoilaženje	30	27	-10							3		
Nepropisno uključivanje u promet	55	58	5				11			20	14	-30
Nepropisno skretanje	56	58	4		1		7	3	-57	22	17	-23
Nepropisno okretanje	8	12	50				1			1	3	200
Nepropisna vožnja unazad	105	108	3				1	2	100	3	3	
Nepropisno prestrojavanje	15	23	53							2	1	-50
Nepoštivanje prednosti prolaza	135	150	11	1	1		12	14	17	70	70	
Nepropisno parkiranje	6	3	-50							1		
Naglo usporavanje - kočenje												
Nepoštivanje svjetlosnog znaka	11	18	64				3	1	-67	9	3	-67
Neosiguran teret na vozilu	3	7	133							1	1	
Nemarno postupanje s vozilom	7	8	14					2		2	2	
Nepropisno kret. voz na kolniku	135	132	-2		2		9	14	56	52	55	6
Ostale greške vozača	164	111	-32	2	1	-50	12	11	-8	68	41	-40
UKUPNO	1185	1211	2	16	9	-44	90	87	-3	410	454	11

SUDIONICI PROMETNIH NESREĆA

Nastradali sudionici u prometnim nesrećama

NASTRADALI SUDIONICI	POGINULI			OZLIJEĐENI		
	2016	2017	% Ind	2016	2017	% Ind
Vozači	8	5	-37.5	361	357	-1.1
Putnici	3	2	-33.3	111	135	21.6
Pješaci	5	2	-60.0	32	56	75.0
Ostali				1		
UKUPNO	16	9	-43.8	505	548	8.5

Nastradali sudionici u prometnim nesrećama prema dobi

DOB	UKUPNO			POGINULI			TEŠKO OZLIJEĐENI			LAKO OZLIJEĐENI		
	2016	2017	% Ind	2016	2017	% Ind	2016	2017	% Ind	2016	2017	% Ind
do 14 (djeca)	28	26	-7.1				2	2		26	24	-7.7
od 14 do 18 (mal.)	22	37	68.2				5	7	40.0	17	30	76.5
od 18 do 20	30	29	-3.3	1	1		8	6	-25.0	21	22	4.8
od 20 do 25	58	67	15.5		2		7	8	14.3	51	57	11.8
od 25 do 30	53	64	20.8		1		9	10	11.1	44	53	20.5
od 30 do 35	38	49	28.9		1		8	7	-12.5	30	41	36.7
od 35 do 40	56	41	-26.8	2			10	3	-70.0	44	38	-13.6
od 40 do 50	78	92	17.9	2	2		7	7		69	83	20.3
od 50 do 60	74	68	-8.1	5			15	14	-6.7	54	54	
stariji od 60 god.	84	84		6	2	-66.7	20	25	25.0	58	57	-1.7
UKUPNO	521	557	6.9	16	9	-43.8	91	89	-2.2	414	459	10.9

Nastradali sudionici u prometnim nesrećama prema spolu

NASTRADALI SUDIONICI	POGINULI				OZLIJEĐENI			
	2016		2017		2016		2017	
	Muški	Ženski	Muški	Ženski	Muški	Ženski	Muški	Ženski
Vozači	7	1	5		240	121	249	108
Putnici	1	2	2		46	65	48	87
Pješaci	3	2		2	11	21	20	36
Ostali								
UKUPNO	11	5	7	2	297	207	317	231

Nastradala djeca u prometu

SVOJSTVO DJETETA	POGINULI			TEŠKO OZLIJEĐENI			LAKO OZLIJEĐENI		
	2016	2017	% Ind	2016	2017	% Ind	2016	2017	% Ind
Vozači							1	5	400.0
Putnici							20	13	-35.0
Pješaci				2	2		4	6	50.0
Ostali							1		
UKUPNO				2	2		26	24	-7.7

KAZNENA DJELA U PROMETU

KAZNENA DJELA	PRIJAVLJENA KD			NERAZRIJEŠENA KD		
	2016	2017	% Ind	2016	2017	% Ind
Nepružanje pomoći						
Ugrožavanje prometa opće opasnom radnjom ili sredstvom		2				
Ugrožavanje posebnih vrsta prometa						
Obijesna vožnja u cestovnom prometu	1					
Izazivanje prometne nesreće u cestovnom prometu	54	56	3.7	1	1	
Neizvršavanje sudske odluke						
SVEUKUPNO	55	58	5.5	1	1	

PREKRŠAJI U PROMETU

VRSTA PREKRŠAJA	BROJ PREKRŠAJA		
	2016	2017	% Ind
Nepropisna brzina	9061	8719	-3.8
U naselju, dvostruko veća od dopuš.			
U naselju, >50 km/h veća od dopuš.	46	31	-32.6
U naselju, 30-50 km/h veća od dopuš.	902	541	-40.0
U naselju, 10-30 km/h veća od dopuš.	7416	7317	-1.3
U naselju, 20-30 km/h veća od dopuš.	3808	2776	-27.1
U naselju, 10-20 km/h veća od dopuš.	3608	4541	25.9
U naselju, <10 km/h veća od dopuš.	186	169	-9.1
Van naselja, >50 km/h veća od dopuš.	32	12	-62.5
Van naselja, 30-50 km/h veća od dopuš.	334	244	-26.9
Van naselja, 10-30 km/h veća od dopuš.	144	404	180.6
Limit vozila	1	1	
Crveno svjetlo	88	85	-3.4
Nepropisno pretjecanje i obilaženje	115	84	-27.0
Nepoštivanje prednosti prolaza	125	136	8.8
Nepropisno mimoilaženje	15	11	-26.7
Neustupanje prednosti pješacima	111	92	-17.1
Upravljanje voz.pod utjecajem alkohola	1645	1380	-16.1
Do 0,50 g/kg alkohola	55	65	18.2
Od 0,51 do 1,50 g/kg alkohola	809	691	-14.6
Od 0,51 do 1,00 g/kg alkohola	376	340	-9.6
Od 1,01 do 1,50 g/kg alkohola	433	351	-18.9
Preko 1,50 g/kg alkohola ili droga	533	435	-18.4
Iznad 1,50 g/kg alkohola	528	431	-18.4
Droga i lijekovi	5	4	-20.0
Vozač bicikla ili zaprežnog vozila	248	189	-23.8
Nepodvrgavanje ispitivanju/ lij.pregledu	80	61	-23.8
Nepropisno parkiranje	1440	1547	7.4
Neprop.skret.,okret.,uključ.i vož.unazad	376	359	-4.5
Vožnja bez položenog vozačkog ispita	215	207	-3.7
Strana i smjer kretanja	255	160	-37.3
Tehnički neispravno vozilo	699	763	9.2
Vožnja bez svjetala na vozilu	787	766	-2.7
Neregistrirana i teh.nepregledana vozila	372	371	-0.3
Poduka bez instruktorskog ispita			
Prekršaji pješaka u prometu	123	109	-11.4
Sigurnosni pojas	2220	2582	16.3
Zaštitna kaciga	115	132	14.8
Motocikli i mopedi	110	117	6.4
Bicikli	5	15	200.0
Nepoštivanje prometnih znakova i ovl.oso	1707	1602	-6.2
Uprav.voz. Kada je vd oduzeta ili pod zm	174	168	-3.4
Korištenje mobitela za vrijeme vožnje	372	567	52.4
Ostali prekršaji	4448	3970	-10.7
UKUPNO	24543	23871	-2.7

KRETANJE PROMETNIH NESREĆA I POSLJEDICA

MJESEC	PN s materijalnom štetom		
	2016	2017	% Ind
siječanj	56	74	32.1
veljača	62	59	-4.8
ožujak	72	46	-36.1
travanj	58	60	3.4
svibanj	85	57	-32.9
lipanj	75	66	-12.0
srpanj	68	57	-16.2
kolovoz	65	75	15.4
rujan	65	83	27.7
listopad	64	74	15.6
studen	62	83	33.9
prosinac	73	106	45.2

MJESEC	PN s ozlijeđenim osobama		
	2016	2017	% Ind
siječanj	20	17	-15.0
veljača	32	22	-31.3
ožujak	26	32	23.1
travanj	42	38	-9.5
svibanj	34	39	14.7
lipanj	29	36	24.1
srpanj	38	30	-21.1
kolovoz	42	46	9.5
rujan	31	40	29.0
listopad	48	37	-22.9
studen	25	28	12.0
prosinac	27	33	22.2

MJESEC	PN s poginulim osobama		
	2016	2017	% Ind
siječanj	3	1	-66.7
veljača	1	1	
ožujak			
travanj			
svibanj		1	
lipanj	1		
srpanj		2	
kolovoz		2	
rujan	5		
listopad	2		
studen		1	
prosinac	1	1	

MJESEC	Poginule osobe u PN		
	2016	2017	% Ind
siječanj	3	1	-66.7
veljača	1	1	
ožujak			
travanj			
svibanj		1	
lipanj	1		
srpanj		2	
kolovoz		2	
rujan	8		
listopad	2		
studen		1	
prosinac	1	1	

MJESEC	Teško ozljeđene osobe u PN		
	2016	2017	% Ind
siječanj	6	4	-33.3
veljača	6	7	16.7
ožujak	6	10	66.7
travanj	8	11	37.5
svibanj	7	9	28.6
lipanj	8	8	
srpanj	8	5	-37.5
kolovoz	11	10	-9.1
rujan	8	7	-12.5
listopad	13	6	-53.8
studen	6	6	
prosinac	4	6	50.0

MJESEC	Lako ozljeđene osobe u PN		
	2016	2017	% Ind
siječanj	18	16	-11.1
veljača	37	23	-37.8
ožujak	33	28	-15.2
travanj	39	38	-2.6
svibanj	31	41	32.3
lipanj	29	44	51.7
srpanj	46	33	-28.3
kolovoz	46	77	67.4
rujan	36	52	44.4
listopad	47	36	-23.4
studen	20	32	60.0
prosinac	32	39	21.9

STANJE SIGURNOSTI NA DRŽAVNOJ GRANICI

Promet putnika

Granični prijelaz		Ulaz				Izlaz				Domaći			EU			Treće zemlje			Sveukupno	
		Domaći	EU	Treće zemlje	Ukupno	Domaći	EU	Treće zemlje	Ukupno	Ulaz	Izlaz	Ukupno	Ulaz	Izlaz	Ukupno	Ulaz	Izlaz	Ukupno		
Broj prijelaza putnika	Cvetlin	2017	88648	159690		248338	87865	160089		247954	88648	87865	176513	159690	160089	319779				496292
		2016	68844	121339		190183	69897	123415		193312	68844	69897	138741	121339	123415	244754				383495
		% Ind.	28.8	31.6		30.6	25.7	29.7		28.3	28.8	25.7	27.2	31.6	29.7	30.7				29.4
	Dubrava Križovljanska	2017	554252	733824	41854	1329930	582273	722657	44160	1349090	554252	582273	1136525	733824	722657	1456481	41854	44160	86014	2679020
		2016	516680	711625	52872	1281177	537599	687606	55086	1280291	516680	537599	1054279	711625	687606	1399231	52872	55086	107958	2561468
		% Ind.	7.3	3.1	-20.8	3.8	8.3	5.1	-19.8	5.4	7.3	8.3	7.8	3.1	5.1	4.1	-20.8	-19.8	-20.3	4.6
	Gornja Voća	2017	6207	7028		13235	5800	7549		13349	6207	5800	12007	7028	7549	14577				26584
		2016	6931	8274		15205	5874	8014		13888	6931	5874	12805	8274	8014	16288				29093
		% Ind.	-10.4	-15.1		-13.0	-1.3	-5.8		-3.9	-10.4	-1.3	-6.2	-15.1	-5.8	-10.5				-8.6
	Otok Virje	2017	326510	474611	9295	810416	317576	449282	9082	775940	326510	317576	644086	474611	449282	923893	9295	9082	18377	1586356
		2016	315990	445422	20780	782192	303317	419354	20722	743393	315990	303317	619307	445422	419354	864776	20780	20722	41502	1525585
		% Ind.	3.3	6.6	-55.3	3.6	4.7	7.1	-56.2	4.4	3.3	4.7	4.0	6.6	7.1	6.8	-55.3	-56.2	-55.7	4.0
	Ukupno	2017	975617	1375153	51149	2401919	993514	1339577	53242	2386333	975617	993514	1969131	1375153	1339577	2714730	51149	53242	104391	4788252
		2016	908445	1286660	73652	2268757	916687	1238389	75808	2230884	908445	916687	1825132	1286660	1238389	2525049	73652	75808	149460	4499641
		% Ind.	7.4	6.9	-30.6	5.9	8.4	8.2	-29.8	7.0	7.4	8.4	7.9	6.9	8.2	7.5	-30.6	-29.8	-30.2	6.4

Promet vozila

Granični prijelaz			Ulaz				Izlaz				Domaći			EU			Treće zemlje			Sveukupno
			Domaći	EU	Treće zemlje	Ukupno	Domaći	EU	Treće zemlje	Ukupno	Ulaz	Izlaz	Ukupno	Ulaz	Izlaz	Ukupno	Ulaz	Izlaz	Ukupno	
Broj prijelaza vozila	Cvetlin	2017	44052	74849		118901	44363	76359		120722	44052	44363	88415	74849	76359	151208				239623
		2016	35206	57661		92867	36475	58643		95118	35206	36475	71681	57661	58643	116304				187985
		% Ind.	25.1	29.8		28.0	21.6	30.2		26.9	25.1	21.6	23.3	29.8	30.2	30.0				27.5
	Dubrava Križovljanska	2017	184311	246528	18786	449625	197006	248635	20471	466112	184311	197006	381317	246528	248635	495163	18786	20471	39257	915737
		2016	170351	235982	22552	428885	175163	233871	23616	432650	170351	175163	345514	235982	233871	469853	22552	23616	46168	861535
		% Ind.	8.2	4.5	-16.7	4.8	12.5	6.3	-13.3	7.7	8.2	12.5	10.4	4.5	6.3	5.4	-16.7	-13.3	-15.0	6.3
	Gornja Voća	2017	3704	4257		7961	3410	4481		7891	3704	3410	7114	4257	4481	8738				15852
		2016	3897	4747		8644	3401	4605		8006	3897	3401	7298	4747	4605	9352				16650
		% Ind.	-5.0	-10.3		-7.9	0.3	-2.7		-1.4	-5.0	0.3	-2.5	-10.3	-2.7	-6.6				-4.8
	Otok Virje	2017	107400	154055	3011	264466	104674	146157	2932	253763	107400	104674	212074	154055	146157	300212	3011	2932	5943	518229
		2016	103633	144131	6934	254698	100203	136647	6946	243796	103633	100203	203836	144131	136647	280778	6934	6946	13880	498494
		% Ind.	3.6	6.9	-56.6	3.8	4.5	7.0	-57.8	4.1	3.6	4.5	4.0	6.9	7.0	6.9	-56.6	-57.8	-57.2	4.0
	Ukupno	2017	339467	479689	21797	840953	349453	475632	23403	848488	339467	349453	688920	479689	475632	955321	21797	23403	45200	1689441
		2016	313087	442521	29486	785094	315242	433766	30562	779570	313087	315242	628329	442521	433766	876287	29486	30562	60048	1564664
		% Ind.	8.4	8.4	-26.1	7.1	10.9	9.7	-23.4	8.8	8.4	10.9	9.6	8.4	9.7	9.0	-26.1	-23.4	-24.7	8.0

POŽARI I EKSPLOZIJE GDJE JE POLICIJA OBAVILA OČEVID

Požari i posljedice požara

POŽARI		2016	2017	% Ind	
UKUPNO POŽARA	UKUPNO	182	340	86.8	
	Nastradale osobe	Ukupno	7	6	-14.3
		LTO	5	5	
		TTO			
		Smrt	2	1	-50.0
Materijalna šteta	923700	3572451	286.8		
GRAĐEVINSKI OBJEKTI	UKUPNO	61	76	24.6	
	Nastradale osobe	Ukupno	5	3	-40.0
		LTO	3	2	
		TTO			
		Smrt	2	1	-50.0
Materijalna šteta	776000	3343050	330.8		
PROMETNA SREDSTVA	UKUPNO	19	32	68.4	
	Nastradale osobe	Ukupno	2	3	50.0
		LTO	2	3	
		TTO			
		Smrt			
Materijalna šteta	145700	223501	53.4		
OTVORENI PROSTOR	UKUPNO	102	232	127.5	
	Nastradale osobe	Ukupno			
		LTO			
		TTO			
		Smrt			
Materijalna šteta	2000	5900	195.0		

Eksplodije

EKSPLOZIJE		2016	2017	% Ind	
UKUPNO	UKUPNO	1	3	200.0	
	Nastradale osobe	Ukupno			
		LTO			
		TTO			
		Smrt			
Materijalna šteta		40000			

SIGURNOSNI DOGAĐAJI

Događaji koji nemaju obilježja kaznenog djela (nesreće)

	2016	2017	% Ind
Masovno trovanje hranom			
Nesreća na radu	13	15	15.4
Nesreće u domu			
Nesretni slučaj	28	24	-14.3
Padovi	88	103	17.0
Prevrtanje traktora i radnog stroja	3	7	133.3
Samoranjavanje oružjem		2	
Smrzavanje			
Trovanje plinom	4	2	-50.0
Utapanja		1	
Željeznička nesreća			
UKUPNO	136	154	13.2

SAMOUBOJSTVA I POKUŠAJI SAMOUBOJSTVA

		2016	2017	% Ind
Samoub.	Ukupno	73	78	6.8
	izvršeno	29	37	27.6
	u pokušaju	44	41	-6.8
Spol	muški	45	57	26.7
	ženski	28	21	-25.0
Starost	do 20	9	5	-44.4
	20 - 30	5	10	100.0
	30 - 40	5	9	80.0
	40 - 50	13	11	-15.4
	50 - 60	18	18	
	iznad 60	23	24	4.3
Motiv samoubojstva	Alkoholizam	7	11	57.1
	Duševna bolest	18	18	
	Gubitak posla		1	
	Gubitak djeteta	1	1	
	Gubitak bračnog druga		1	
	Ljubomora	3	2	-33.3
	Narkomanija	1		
	Nesređeni obiteljski odnosi	9	8	-11.1
	Neuspjeh u školi			
	Neželjena trudnoća			
	Zbog počinjenja KD	1		
	Siromaštvo	1	1	
	Staračka besperspektivnost	5	3	-40.0
	Tjelesna bolest	8	9	12.5
	Neutvrđen motiv	19	23	21.1
Način izvršenja	Vješanje	25	28	12.0
	Trovanje	12	12	
	Upotreba oružja	4	6	50.0
	Bacanje pod vlak	1	2	100.0
	Utopljanje	1	2	100.0
	Električna struja			
	Bacanje s građevine	4	4	
	Minsko eksp. sredstva	1	1	
	Motorno vozilo		1	
	Plin			
	Rezanje oštrim predmetom	9	6	-33.3
	Rezanje žila	7	8	14.3
	Samospaljivanje			
	Ubadanje	2	1	-50.0
	Ostalo	7	6	-14.3