

UVOD - STANJE SIGURNOSTI ZA 2016. GODINU

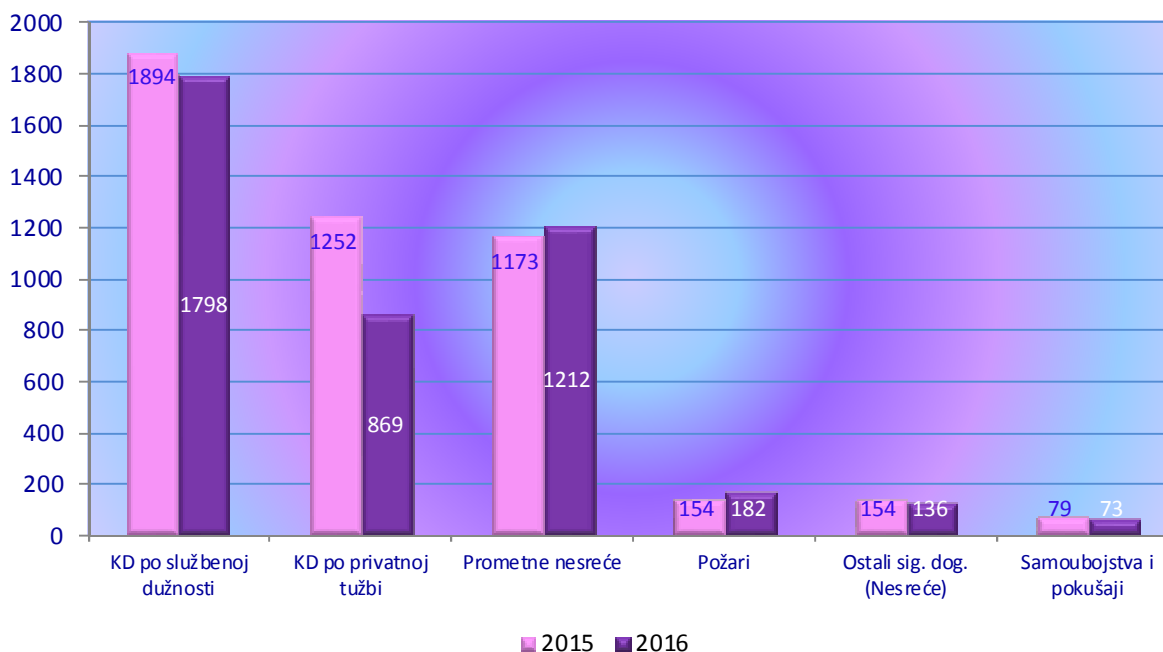
Opće stanje sigurnosti tijekom 2016. godine na području Policijske uprave varaždinske obilježeno je:

- **padom broja kaznenih djela za 5%** u odnosu na 2015. godinu, te je tako tijekom 2016. godine ukupno počinjeno 1798 kaznenih djela (bez kaznenih djela prometa 1743), dok je u 2015. godini počinjeno ukupno 1894 kaznenih djela (bez kaznenih djela prometa 1839).
- Kako je **zaštita i kontrola državne granice** važan čimbenik unutarnje sigurnosti i u tom segmentu službe policijski službenici PU varaždinske su uspješno provodili sve sigurnosne mjere zaštite i nadzora državne granice.

U svega 54,1 kilometar državne granice sa Republikom Slovenijom u 2015. godini zabilježen je prijelaz 4,027,202 putnika, odnosno za 11,7% više nego li tijekom 2016. godine, kada je zabilježen prijelaz 4,499,641 putnik.

Tijekom 2015. godine zabilježen prijelaz 1,398,360 motornih vozila, dok je u 2016. godini zabilježen prijelaz 1,564,664 motornih vozila što usporedbom daje porast od 11,9%

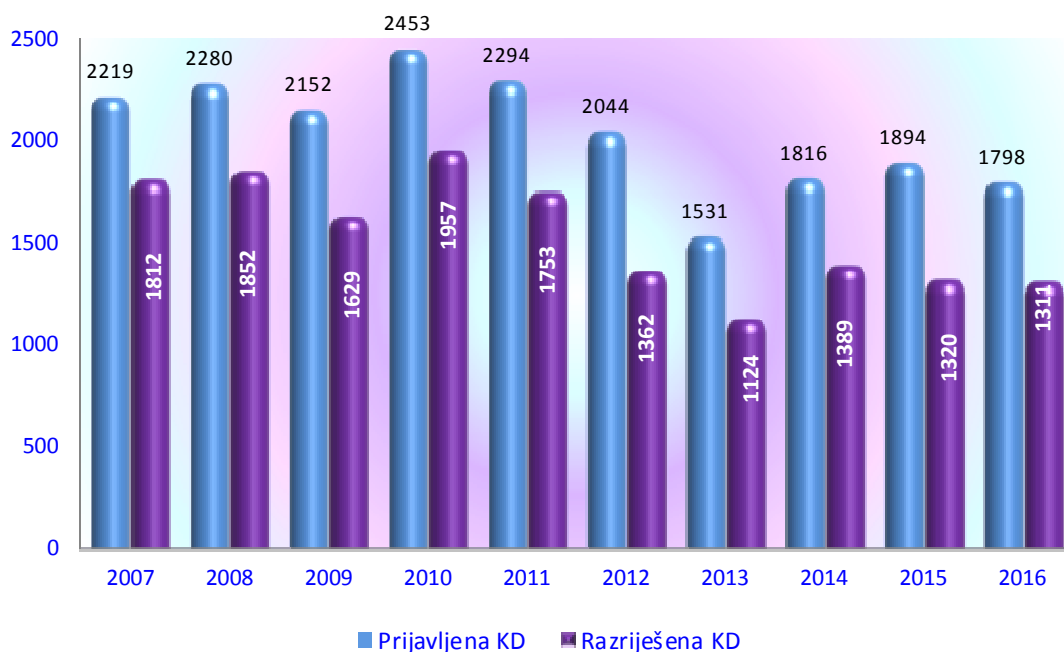
- **porastom ukupnog broja prometnih nesreća za 3%**, porastom broja prometnih nesreća s poginulim osobama za 30%, porastom broja prometnih nesreća s ozlijeđenim osobama za 9% i porastom broja prometnih nesreća s materijalnom štetom za 1% u odnosu na 2015. godinu.
- **padom brojem prekršaja iz područja javnog reda i mira za 5%** u odnosu na 2015. godinu. Tijekom 2016. godine evidentirano je 746 prekršaja, dok je tijekom 2015. godine evidentirano 789 prekršaja iz područja javnog reda i mira.



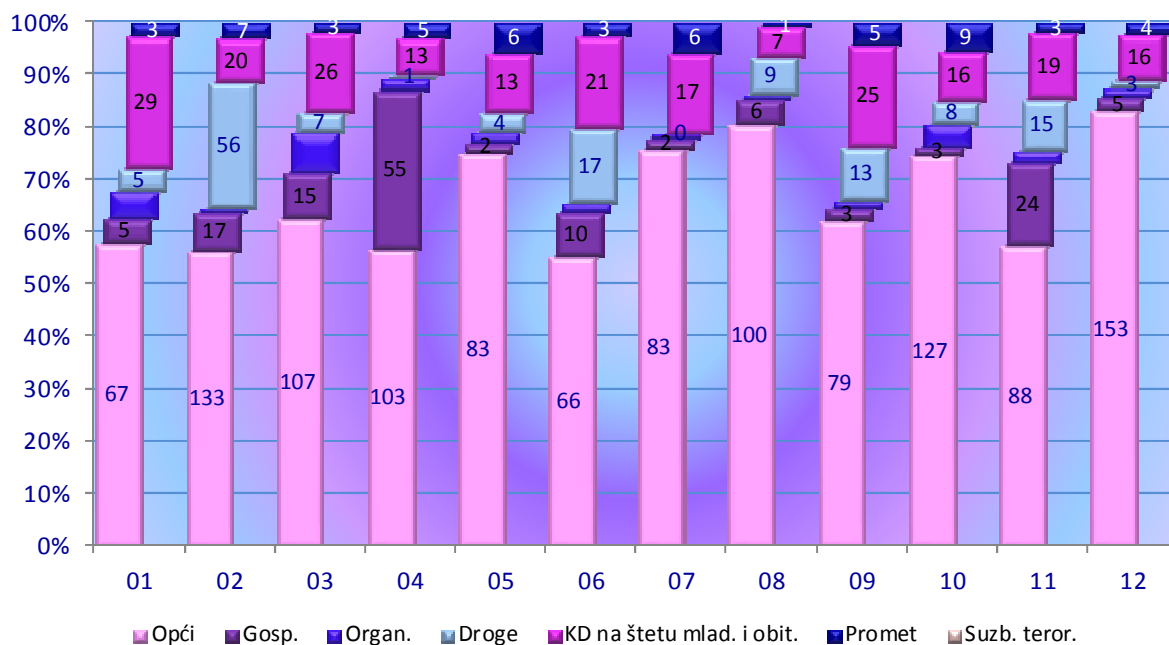
Kriminalitet

Ukupna razriješenost kaznenih djela iznosi 72,9%, dok učinkovitost u razrješavanju kaznenih djela kod kojih je počinitelj bio nepoznat u momentu saznanja za kazneno djelo iznosi 65,1%.

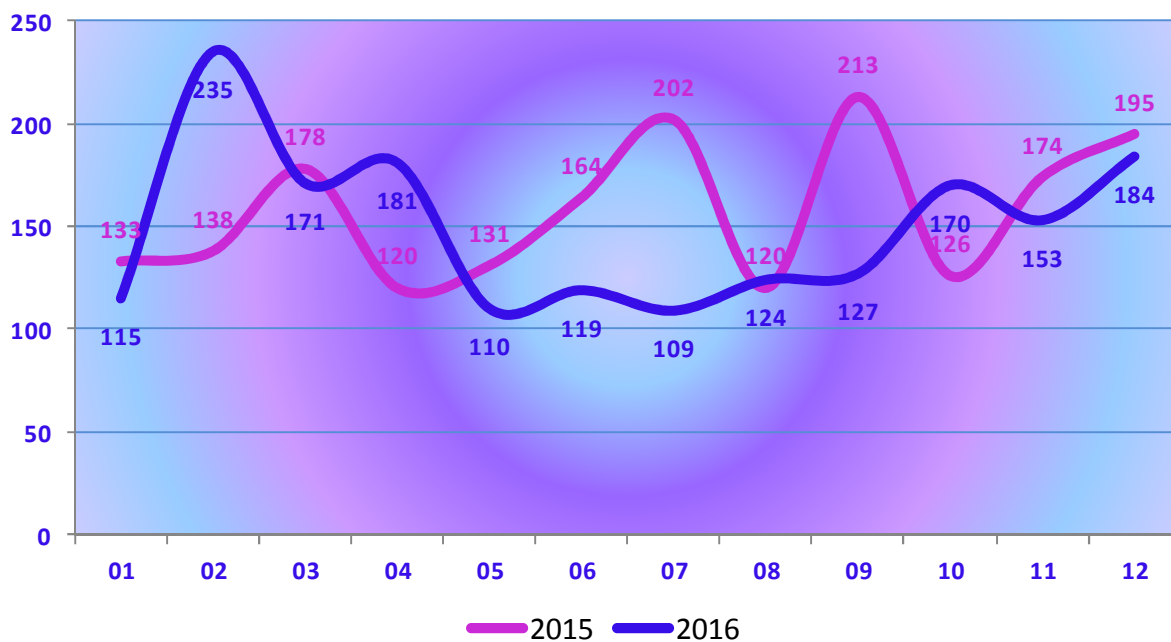
Kretanje prijavljenih i razriješenih kaznenih djela po službenoj dužnosti od 2007. do 2016. godine



Struktura kriminaliteta po mjesecima 2016. godine

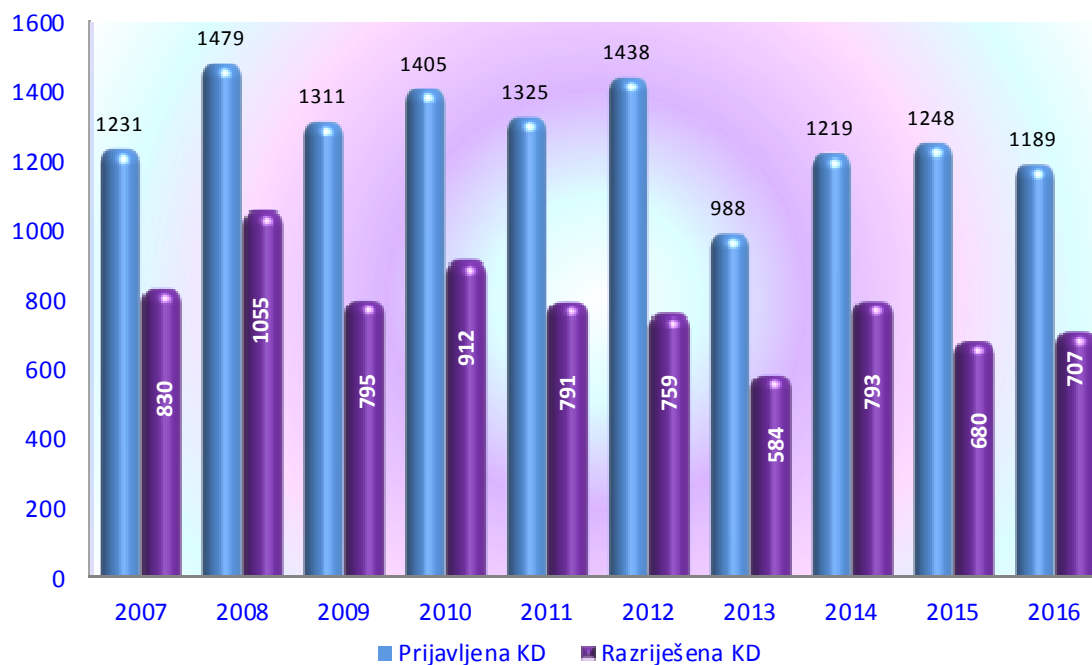


Kretanje kriminaliteta po službenoj dužnosti po mjesecima za 2015. i 2016. godinu

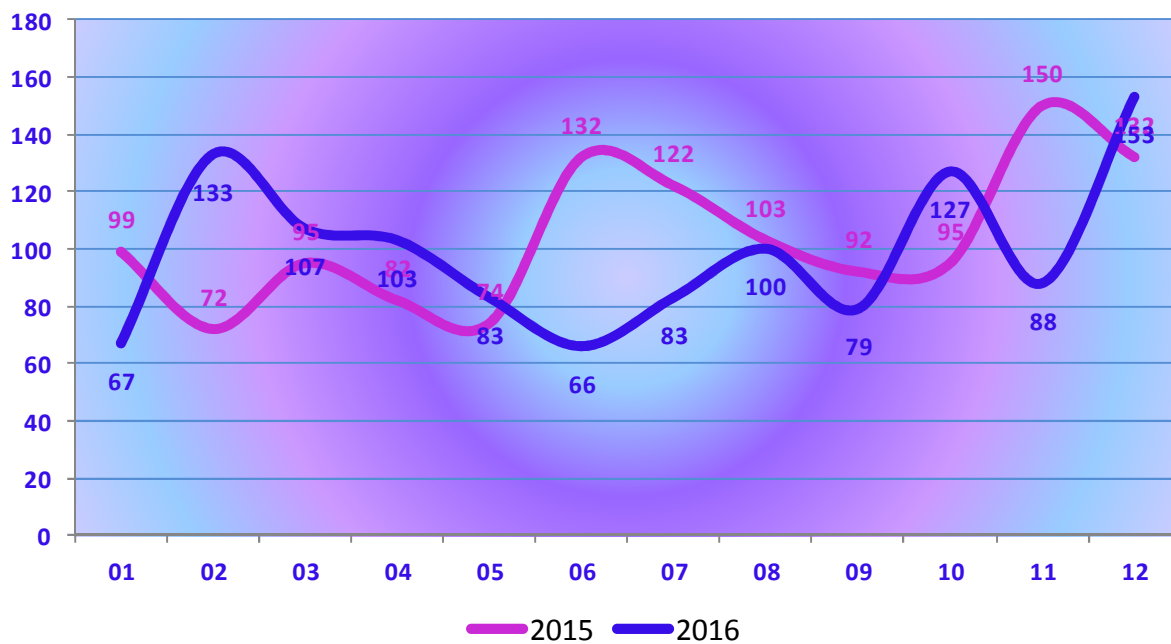


Udio **općeg kriminaliteta** u ukupnom kriminalitetu bez kaznenih djela prometa iznosi 68,2%.

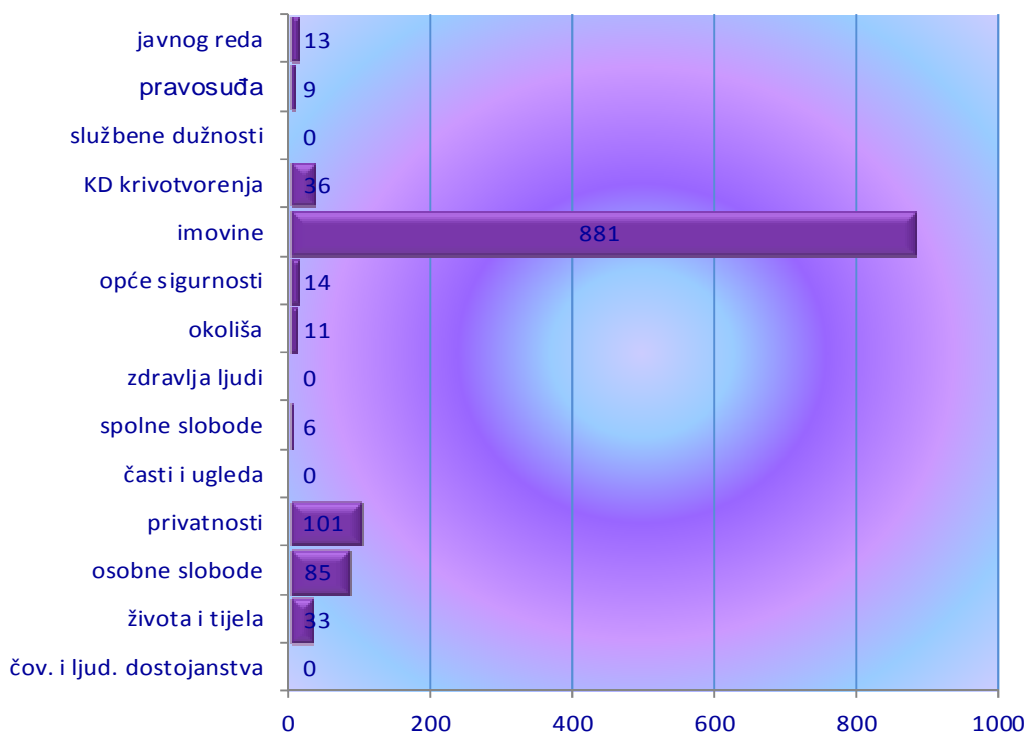
Kretanje prijavljenih i razriješenih kaznenih djela iz domene općeg kriminaliteta od 2007. do 2016. godine



Kretanje kaznenih djela iz domene općeg kriminaliteta po mjesecima 2015. i 2016. godine

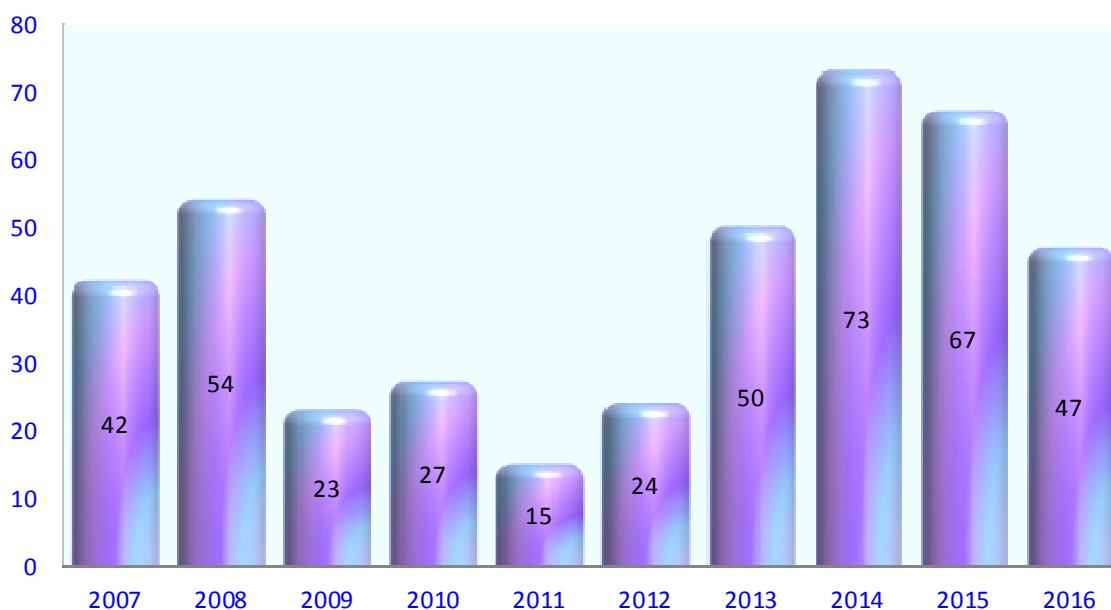


Struktura općeg kriminaliteta

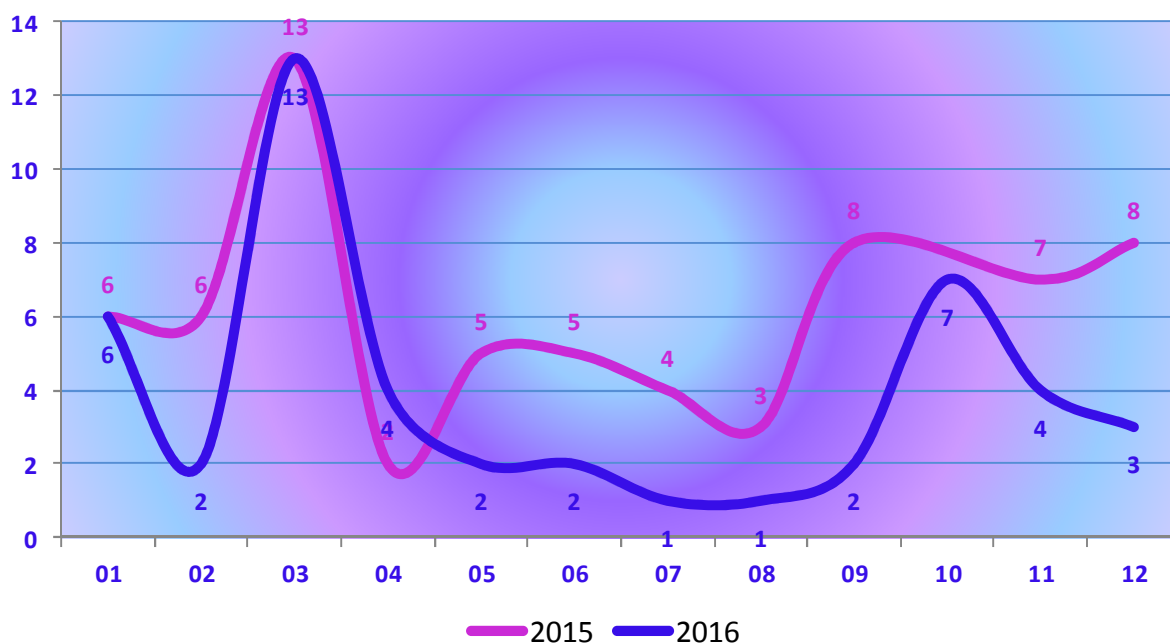


Na području PU varaždinske u 2016. godini prijavljeno je 47 kaznenih djela koja po svom osnovnom obliku prema Katalogu ulaze u skupinu **organiziranog kriminaliteta** što je za 30% manje u odnosu na 2015. godinu kada je počinjeno 67 kaznenih djela.

Kretanje kaznenih djela organiziranog kriminaliteta od 2007. do 2016. godine



Kretanje kaznenih djela organiziranog kriminaliteta po mjesecima 2015. i 2016. godine

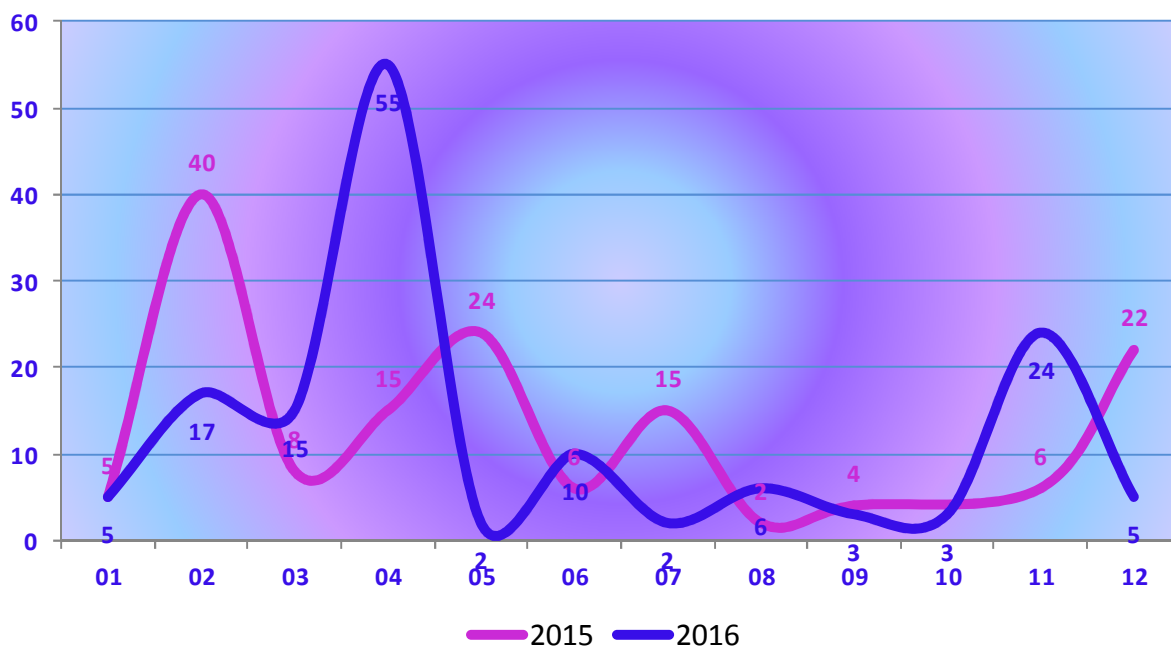


Iz domene **gospodarskog kriminaliteta** u 2015. i 2016. godini bilježimo jednak broj kaznenih djela, njih 147.

Kretanje kaznenih djela gospodarskog kriminaliteta od 2007. do 2016. godine



Kretanje KD gospodarskog kriminaliteta po mjesecima 2015. i 2016. godine

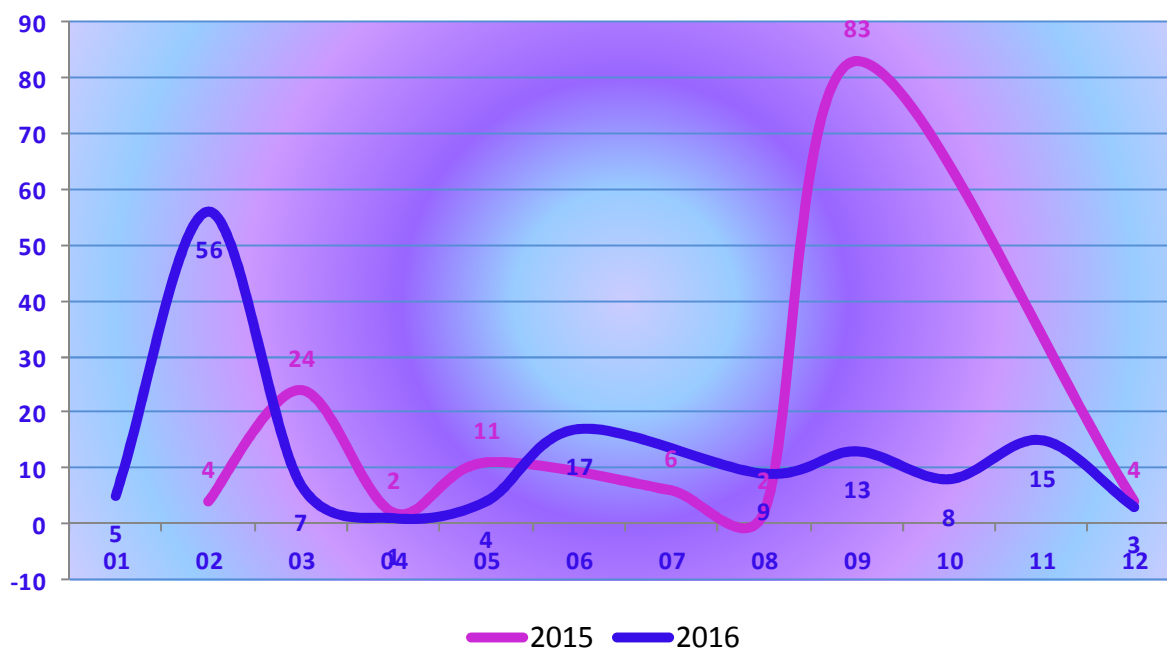


U 2016. godini počinjeno je 138 kaznenih djela **zloporabe droga**, dok je u 2015. godini ukupno počinjeno 136 kaznenih djela što usporedbom daje porast od 1%.

Kretanje kaznenih djela iz domene droga od 2007. do 2016. godine



Kretanje kaznenih djela iz domene droga po mjesecima 2015. i 2016. godine

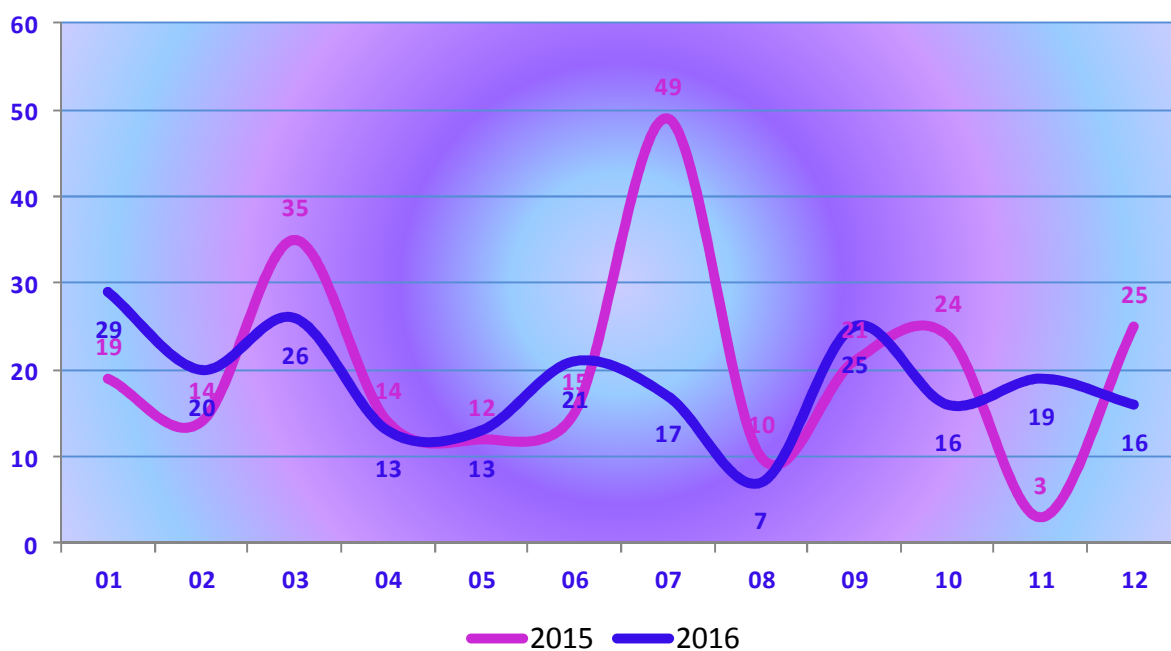


Kaznena djela na štetu mladeži i obitelji u padu su za 8%, pa su tako tijekom 2016. godine počinjena 222 kaznena djela, dok je u 2015. godini bilo počinjeno 241 kazneno djelo iz spomenute domene.

Kretanje kaznenih djela iz domene kaznenih djela na štetu mladeži i obitelji od 2007. do 2016.



Kretanje kaznenih djela iz domene kaznenih djela na štetu mladeži i obitelji 2015. i 2016. godine



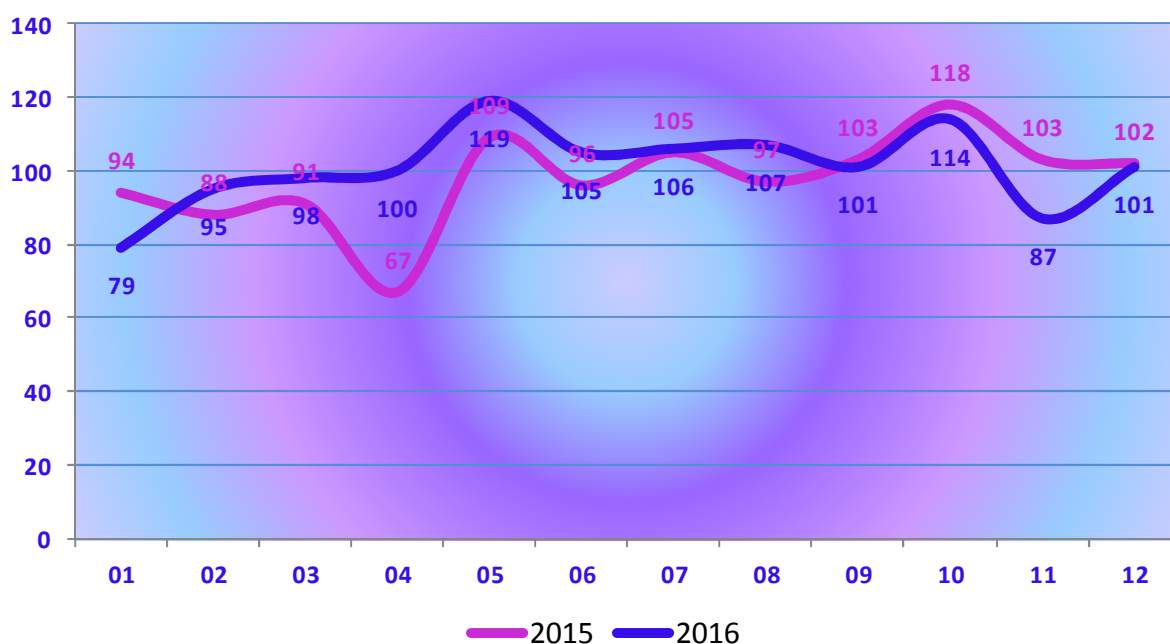
Sigurnost cestovnog prometa

Kretanje ukupnog broja prometnih nesreća od 2007. do 2016. godine



Na području PU varaždinske u 2016. godini evidentirano je 1212 prometnih nesreća, dok su tijekom 2015. godine evidentirane 1173 prometne nesreće, što je za 3% više u odnosu na 2015. godinu.

Kretanje ukupnog broja prometnih nesreća po mjesecima 2015. i 2016. godine.



Od ukupnog broja prometnih nesreća koje su se dogodila na području PU varaždinske tijekom 2016. godine 13 prometnih nesreća imalo je za posljedicu poginule osobe, 394 prometne nesreće bile su s ozlijeđenim osobama i 805 prometnih nesreća imalo je za posljedicu materijalnu štetu. U odnosu na 2015 godinu prometnih nesreća s

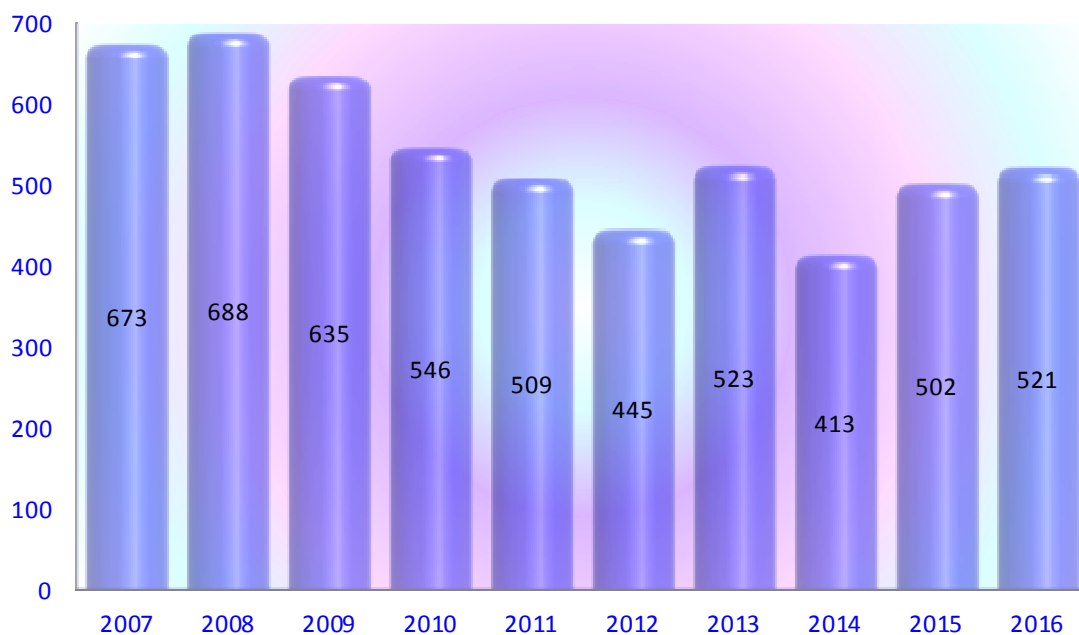
poginulim osobama bilo je više za 30%, prometnih nesreća s ozlijeđenim osobama bilo je više za 9%, te je 1% bilo više prometnih nesreća koje su imale za posljedicu materijalnu štetu.

Kretanje ukupnog broja prometnih nesreća s poginulim osobama od 2007. do 2016. godine

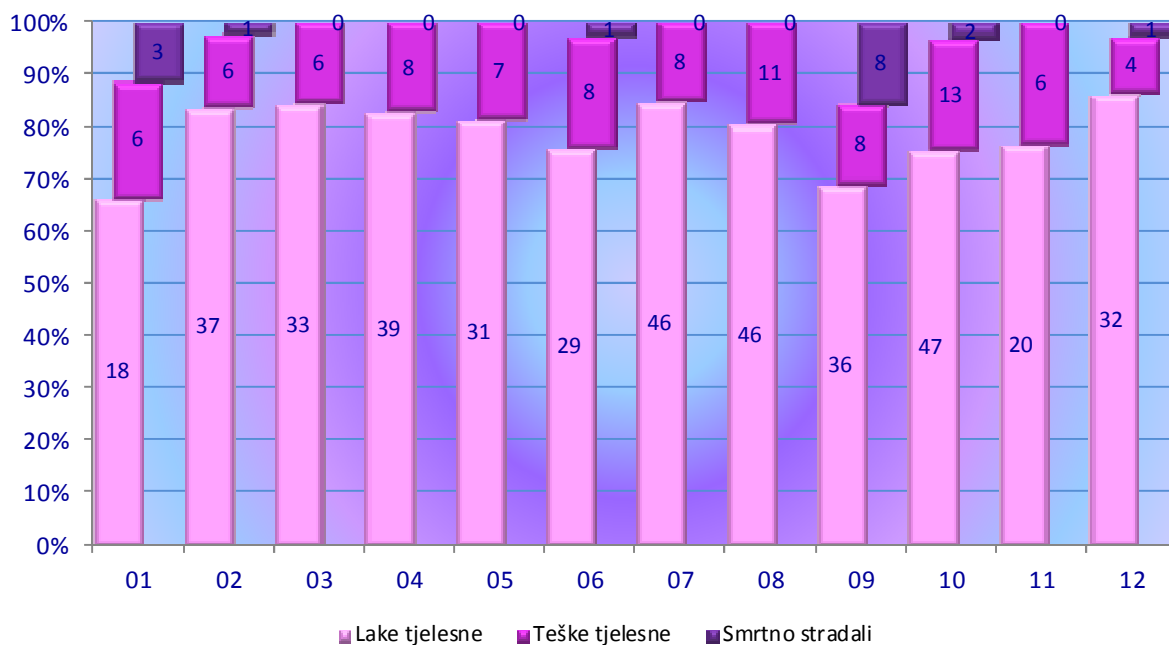


Tijekom 2016. godine u prometnim nesrećama stradala je ukupno 521 osoba, dok su u 2015. godini stradale ukupno 502 osobe. U odnosu na prethodnu 2015. godinu ozlijeđenih osoba bilo je 4% više. Poginulih osoba u 2016. godini bilo je za 60% više, odnosno u 2016. godini zabilježili smo 16 poginulih osoba, dok u 2015. godini bilježimo 10 poginulih osoba. Teško ozlijeđene osobe u padu su za 8% pa tako u 2016. godini bilježimo 91 teško ozlijeđenu osobu, dok u 2015. bilježimo 99 teško ozlijeđenih osoba. Evidentirano je i 414 lako ozlijeđenih osoba u 2016. godini što u odnosu na 2015. godinu kada bilježimo 393 lako ozlijeđene osobe za 5% više.

Kretanje ukupno nastradalih osoba od 2007. do 2016. godine

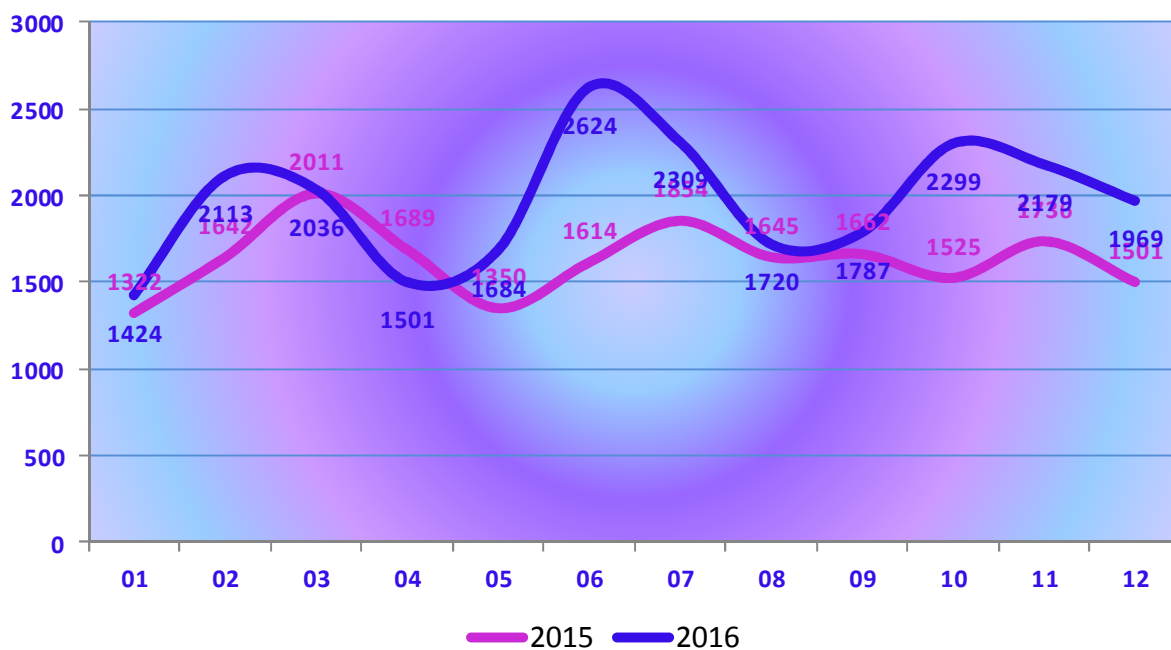


Struktura nastradalih osoba po mjesecima 2016. godine



Ukupno utvrđeni **prekršaji u prometu** u porastu su za 19,7% u odnosu na 2015. godinu, te su tako u 2016. godini utvrđeno ukupno 24 543 prekršaja u prometu, dok je u 2015. godini utvrđeno 20 508 prekršaja u prometu.

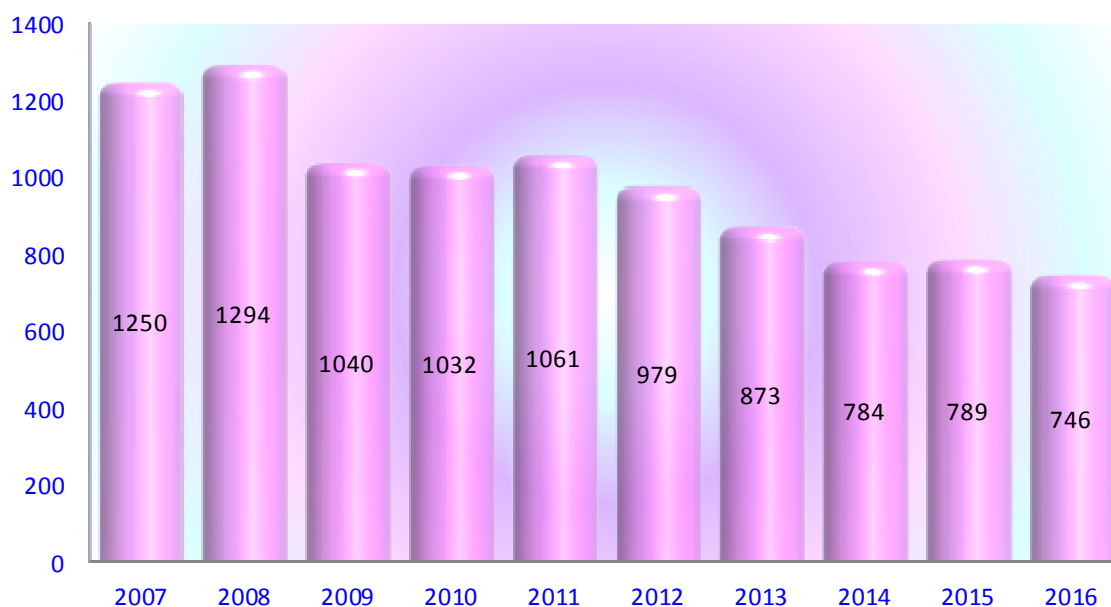
Kretanje prekršaja u prometu po mjesecima



Javni red i mir

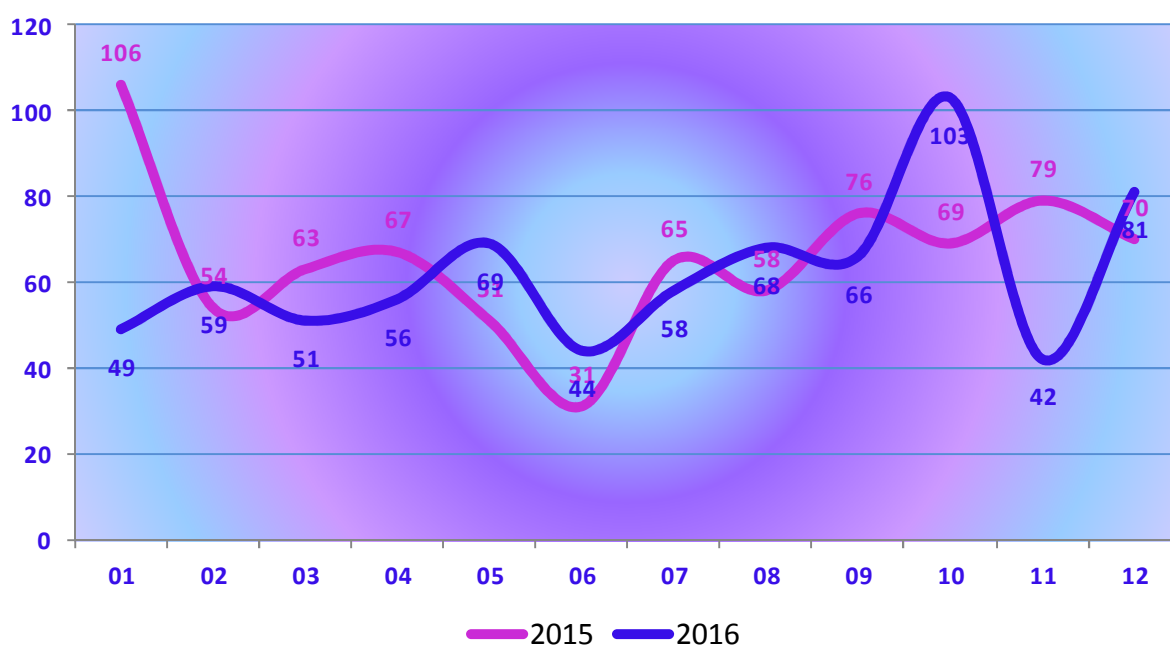
Uz suzbijanje kriminaliteta možemo reći da je održavanje povoljnog stanja javnog reda i mira jedna od osnovnih zadaća policije. Naime, prekršaji iz te oblasti po svojim su pojavnim oblicima, a često i po težini i pravnoj kvalifikaciji, bliski kaznenim djelima kojima se napadaju ista ili slična zaštitna dobra.

Kretanje javnog reda i mira od 2007. do 2016. godine



Prekršaji protiv javnog reda i mira obilježeni su 5% povećanjem, pa je tako 2015. godine zabilježeno 789 prekršaja protiv javnog reda i mira, dok je 2016. godine zabilježeno 746 prekršaja protiv javnog reda i mira.

Kretanje javnog reda i mira po mjesecima za 2015. i 2016.



Prekršaji iz ostalih zakona (bez prometa)

Kretanje prekršaja iz ostalih zakona od 2007. do 2016. godine



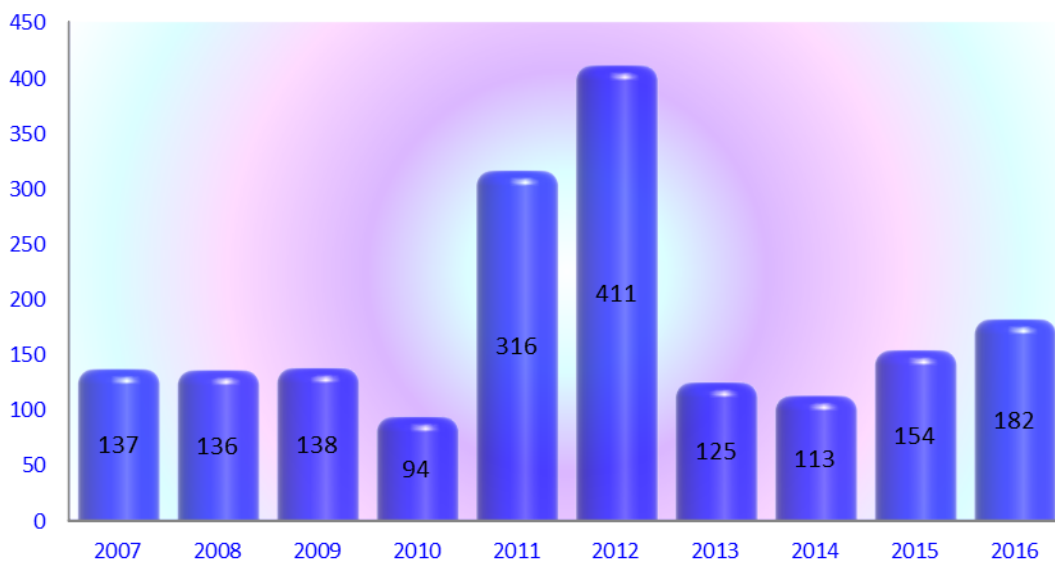
Tijekom 2016. godine ukupno je evidentirano 2234 prekršaja iz ostalih zakona, dok je u 2015. godini evidentirano 1866 prekršaja iz ostalih zakona što usporedbom daje porast od 20%.

Kretanje prekršaja iz ostalih zakona po mjesecima 2015. i 2016. godine



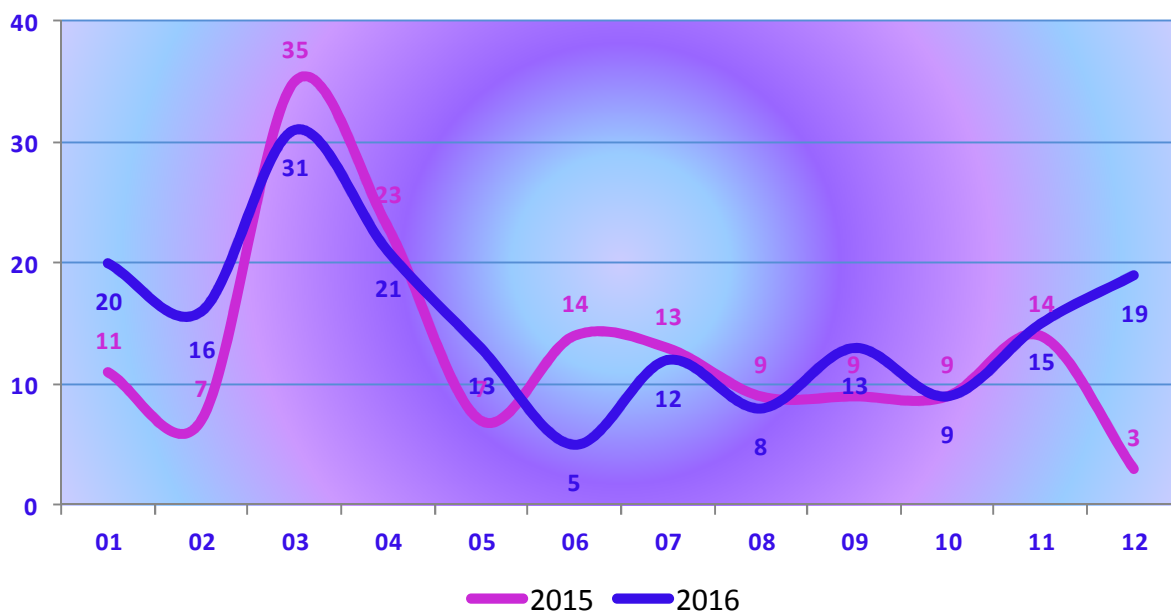
Požari

Kretanje požara od 2007. do 2016. godine



U 2016. godini zabilježeno je ukupno 182 požara što u odnosu na 2015. godinu kada je zabilježeno 154 požara predstavlja porast od 18%.

Kretanje požara po mjesecima 2015. i 2016. godine



Materijalna šteta nastala u požarima tijekom 2016. godine iznosila je 923,700,00, a u 2015. godini iznosila je 5,448,900 kuna, odnosno 83% manje.

U 2016. godini zabilježena je 1 tehnološka eksplozija što je za 80% manje u odnosu na 2015. godinu kada je zabilježeno 5 tehnoloških eksplozija. 2016. godine prilikom tehnološke eksplozije nije nastala nikakva materijalna šteta za razliku od 2015. godine kada je prilikom tehnoloških eksplozija nastala šteta u visini od 95.000,00 kuna.

KRATKI PREGLED OSNOVNIH POKAZATELJA KRIMINALITETA

KRIMINALITET PO SLUŽBENOJ DUŽNOSTI	PRIJAVLJENA KAZNENA DJELA			POSTOTAK RAZRIJEŠENOSTI			
	2015	2016	% IND	2015		2016	
				KD	%	KD	%
OPĆI KRIMINALITET	1248	1189	-5	680	54.5	707	59.5
Ubojstva	1	1		1	100.0	1	100.0
Pokušaji ubojstva	3	3		3	100.0	3	100.0
Silovanja	4	4		4	100.0	4	100.0
Pokušaji silovanja	2	1	-50	2	100.0	1	100.0
Razbojništva	12	17	42	3	25.0	11	64.7
Teške Krađe	426	318	-25	136	31.9	88	27.7
KD na štetu maloljetnika	241	222	-8	241	100.0	222	100.0
KD maloljetnih osoba	121	93	-23	121	100.0	93	100.0
TERORIZAM I EKSTR. NASILJE							
RATNI ZLOČINI							
ORGANIZIRANI KRIMINALITET	67	47	-30	67	100.0	47	100.0
Protuzakonito , ulaženje, kretanje u RH		3				3	100.0
GOSPODARSKI KRIMINALITET	147	147		142	96.6	143	97.3
Korupcijska kaznena djela	4	5	25				
KRIMINALITE T ZLOUP. DROGE	136	138	1	135	99.3	138	100.0
UKUPNO KD. (bez prometa)	1839	1743	-5	1265	68.8	1257	72.1
KAZNENA DJELA U PROMETU	55	55		55	100.0	54	98.2
SVEUKUPNO KAZENIH DJELA	1894	1798	-5	1320	69.7	1311	72.9
Počinitelji KD u prometu	55	54	-2				
UKUPNO POČINITELJA	770	688	-11				
Maloljetni počinitelji	81	65	-20				

Korupcijska kaznena djela su:

- čl. 251 Primanje i davanje mita u postupku stečaja
- čl. 252 Primanje mita u gospodarskom poslovanju
- čl. 253 Davanje mita u gospodarskom poslovanju
- čl. 291 Zlouporeba položaja i ovlasti – poč. službena osoba
- čl. 292 Nezakonito poslovanje
- čl. 293. Primanje mita
- čl. 294 Davanje mita
- čl. 295 Trgovanje utjecajem
- čl. 296 Davanje mita za trgovanje utjecajem
- čl. 339 Podmićivanje zastupnika

OPĆI PREGLED JAVNE SIGURNOSTI

POJAVE I DOGAĐAJI KOJI UTJEČU NA JAVNU SIGURNOST

VRSTE POJAVA I DOGAĐAJA	2015	2016	% Ind
Kaznena djela po službenoj dužnosti	1894	1798	-5.1
Kaznena djela po privatnoj tužbi i izost. prijedl.	1252	869	-30.6
Prometne nesreće	1173	1212	3.3
Prekršaji u prometu	19551	23645	20.9
Prekršaji protiv javnog reda i mira	789	746	-5.4
Ostali prekršaji	1866	2234	19.7
Požari	154	182	18.2
Ostali sigurnosni događaji (Nesreće)	154	136	-11.7
Samoubojstva i pokušaji	79	73	-7.6

KRETANJE POJAVA I DOGAĐAJA

KRIMINALITET PO SLUŽBENOJ DUŽNOSTI				KRIMINALITET PO PRIVATNOJ TUŽBI			
MJESEC	2015	2016	% Ind	MJESEC	2015	2016	% Ind
Siječanj	133	115	-13.5	Siječanj	74	65	-12.2
Veljača	138	235	70.3	Veljača	63	66	4.8
Ožujak	178	171	-3.9	Ožujak	87	60	-31.0
Travanj	120	181	50.8	Travanj	111	69	-37.8
Svibanj	131	110	-16.0	Svibanj	116	68	-41.4
Lipanj	164	119	-27.4	Lipanj	109	57	-47.7
Srpanj	202	109	-46.0	Srpanj	117	76	-35.0
Kolovoz	120	124	3.3	Kolovoz	121	93	-23.1
Rujan	213	127	-40.4	Rujan	108	77	-28.7
Listopad	126	170	34.9	Listopad	87	63	-27.6
Studen	174	153	-12.1	Studen	100	52	-48.0
Prosinac	195	184	-5.6	Prosinac	76	62	-18.4

PREKRŠAJI PROTIV JAVNOG REDA I MIRA				PREKRŠAJI IZ OSTALIH ZAKONA			
MJESEC	2015	2016	% Ind	MJESEC	2015	2016	% Ind
Siječanj	106	49	-53.8	Siječanj	120	93	-22.5
Veljača	54	59	9.3	Veljača	136	124	-8.8
Ožujak	63	51	-19.0	Ožujak	121	110	-9.1
Travanj	67	56	-16.4	Travanj	196	207	5.6
Svibanj	51	69	35.3	Svibanj	143	145	1.4
Lipanj	31	44	41.9	Lipanj	159	199	25.2
Srpanj	65	58	-10.8	Srpanj	180	139	-22.8
Kolovoz	58	68	17.2	Kolovoz	172	294	70.9
Rujan	76	66	-13.2	Rujan	182	257	41.2
Listopad	69	103	49.3	Listopad	169	205	21.3
Studen	79	42	-46.8	Studen	134	227	69.4
Prosinac	70	81	15.7	Prosinac	154	234	51.9

SAMOUBOJSTVA I POKUŠAJI				POŽARI			
MJESEC	2015	2016	% Ind	MJESEC	2015	2016	% Ind
Siječanj	5	7	40.0	Siječanj	11	20	81.8
Veljača	4	9	125.0	Veljača	7	16	128.6
Ožujak	9	7	-22.2	Ožujak	35	31	-11.4
Travanj	5	4	-20.0	Travanj	23	21	-8.7
Svibanj	5	2	-60.0	Svibanj	7	13	85.7
Lipanj	5	7	40.0	Lipanj	14	5	-64.3
Srpanj	5	3	-40.0	Srpanj	13	12	-7.7
Kolovoz	10	9	-10.0	Kolovoz	9	8	-11.1
Rujan	8	5	-37.5	Rujan	9	13	44.4
Listopad	5	6	20.0	Listopad	9	9	
Studenj	8	6	-25.0	Studenj	14	15	7.1
Prosinac	10	8	-20.0	Prosinac	3	19	533.3

PROMETNE NESREĆE			
MJESEC	2015	2016	% Ind
Siječanj	94	79	-16.0
Veljača	88	95	8.0
Ožujak	91	98	7.7
Travanj	67	100	49.3
Svibanj	109	119	9.2
Lipanj	96	105	9.4
Srpanj	105	106	1.0
Kolovoz	97	107	10.3
Rujan	103	101	-1.9
Listopad	118	114	-3.4
Studenj	103	87	-15.5
Prosinac	102	101	-1.0

KRIMINALITET

KRIMINALITET PREMA NAČINU POKRETANJA POSTUPKA

PODRUČJE KRIMINALITETA	BROJ KAZNENIH DJELA			RAZRIJEŠENOST KAZNENIH DJELA			
	2015	2016	% Ind	Raz. KD 2015	% učin.	Raz. KD 2016	% učin.
Progoni po službenoj dužnosti	1894	1798	-5.1	1320	69.7	1311	72.9
Ne progoni - izostanak prijedloga	83	61	-26.5	27	32.5	21	34.4
Progoni po privatnoj tužbi	1169	808	-30.9	302	25.8	249	30.8
UKUPNO	3146	2667	-15.2	1649	52.4	1581	59.3

Usporedba kriminaliteta prema načinu pokretanja postupka

PODRUČJE KRIMINALITETA	PRIJAVLJENA KAZNENA DJELA			RAZRIJEŠENA KAZNENA DJELA			NAKNADNO OTKRIVENA KD		
	2015	2016	% Ind	2015	2016	% Ind	2015	2016	% Ind
Progoni po službenoj dužnosti	1894	1798	-5.1	1320	1311	-0.7	803	907	13.0
Ne progoni - izostanak prijedloga	83	61	-26.5	27	21	-22.2	27	21	-22.2
Progoni po privatnoj tužbi	1169	808	-30.9	302	249	-17.5	302	249	-17.5
UKUPNO	3146	2667	-15.2	1649	1581	-4.1	1132	1177	4.0

KRIMINALISTIČKA KLASIFIKACIJA KAZNENIH DJELA

KRIMINALITET	PRIJAVLJENA KAZNENA DJELA			RAZRJEŠENOST KD		NAKNADNO OTKRIVENA			
	Ukupno	Zatečen	Nepoznat	Ukupno	%	Ukupno	%	Ranija razdoblja	% izvješt.
Opći	1189	29	1100	707	59.5	629	57.2	11	56.2
Ter. i ekstremno nasilje									
Ratni zločini									
Organizirani	47	3	34	47	100.0	35	102.9	1	100.0
Gospodarski	147	6	113	143	97.3	109	96.5		96.5
Droga	138	49	72	138	100.0	72	100.0		100.0
Na štetu mlad. i obit.	222	3	70	222	100.0	70	100.0		100.0
Ukupno bez prometa	1743	90	1389	1257	72.1	915	65.9	12	65.0
U prometu	55	13	5	54	98.2	4	80.0		80.0
SVEUKUPNO	1798	103	1394	1311	72.9	919	65.9	12	65.1

Pregled strukture kriminaliteta u postocima

KRIMINALITET	PRIJAVLJENA KD			Raz. KD	Nak. otkrivena KD
	Ukupno	Zatečen	Nepoznat		
Opći	66.1	28.2	78.9	53.9	68.4
Ter. i ekstremno nasilje					
Ratni zločini					
Organizirani	2.6	2.9	2.4	3.6	3.8
Gospodarski	8.2	5.8	8.1	10.9	11.9
Droga	7.7	47.6	5.2	10.5	7.8
Na štetu mlad. i obit.	12.3	2.9	5.0	16.9	7.6
Ukupno bez prometa	96.9	87.4	99.6	95.9	99.6
U prometu	3.1	12.6	0.4	4.1	0.4
SVEUKUPNO	100.0	100.0	100.0	100.0	100.0

Kretanje pojedinih vrsta kriminaliteta

OPĆI KRIMINALITET				ORGANIZIRANI KRIMINALITET			
Mjesec	2015	2016	% Ind	Mjesec	2015	2016	% Ind
Siječanj	99	67	-32.3	Siječanj	6	6	
Veljača	72	133	84.7	Veljača	6	2	-66.7
Ožujak	95	107	12.6	Ožujak	13	13	
Travanj	82	103	25.6	Travanj	2	4	100.0
Svibanj	74	83	12.2	Svibanj	5	2	-60.0
Lipanj	132	66	-50.0	Lipanj	5	2	-60.0
Srpanj	122	83	-32.0	Srpanj	4	1	-75.0
Kolovoz	103	100	-2.9	Kolovoz	3	1	-66.7
Rujan	92	79	-14.1	Rujan	8	2	-75.0
Listopad	95	127	33.7	Listopad		7	
Studeni	150	88	-41.3	Studeni	7	4	-42.9
Prosinac	132	153	15.9	Prosinac	8	3	-62.5

GOSPODARSKI KRIMINALITET				DROGA			
Mjesec	2015	2016	% Ind	Mjesec	2015	2016	% Ind
Siječanj	5	5		Siječanj		5	
Veljača	40	17	-57.5	Veljača	4	56	1300.0
Ožujak	8	15	87.5	Ožujak	24	7	-70.8
Travanj	15	55	266.7	Travanj	2	1	-50.0
Svibanj	24	2	-91.7	Svibanj	11	4	-63.6
Lipanj	6	10	66.7	Lipanj		17	
Srpanj	15	2	-86.7	Srpanj	6		
Kolovoz	2	6	200.0	Kolovoz	2	9	350.0
Rujan	4	3	-25.0	Rujan	83	13	-84.3
Listopad		3		Listopad		8	
Studeni	6	24	300.0	Studeni		15	
Prosinac	22	5	-77.3	Prosinac	4	3	-25.0

PROMET				KD NA ŠTETU MLADEŽI I OBITELJI			
Mjesec	2015	2016	% Ind	Mjesec	2015	2016	% Ind
Siječanj	4	3	-25.0	Siječanj	19	29	52.6
Veljača	2	7	250.0	Veljača	14	20	42.9
Ožujak	3	3		Ožujak	35	26	-25.7
Travanj	5	5		Travanj	14	13	-7.1
Svibanj	5	6	20.0	Svibanj	12	13	8.3
Lipanj	6	3	-50.0	Lipanj	15	21	40.0
Srpanj	6	6		Srpanj	49	17	-65.3
Kolovoz		1		Kolovoz	10	7	-30.0
Rujan	5	5		Rujan	21	25	19.0
Listopad	7	9	28.6	Listopad	24	16	-33.3
Studeni	8	3	-62.5	Studeni	3	19	533.3
Prosinac	4	4		Prosinac	25	16	-36.0

OPĆI KRIMINALITET

Struktura općeg kriminaliteta po glavama KZ-a

GLAVA KZ-a	KAZNENA DJELA PROTIV	BROJ KAZNENIH DJELA			ZATEČEN			RAZRIJEŠENOST KD									NAKADNO OTKRIVENA								
		2015	2016	% ind.	2015	2016	% ind.	Razriješena KD			Nerazriješena KD			% razriešenosti			2016								
								2015	2016	% ind.	2015	2016	% ind.	2015	2016	+ -	Nepoznat	Nak. otk.KD	%(koef. razriješ.)	Ranija razdoblja					
IX.	čov. i ljud. dostojanstva																								
X.	života i tijela	52	33	-36.5	2			49	28	-42.9	3	5	66.7	94.2	84.8	-9.4	25	20	80.0						
XIII.	osobne slobode	102	85	-16.7	2	2		100	85	-15.0	2			98.0	100.0	2.0	59	59	100.0						
XIV.	privatnosti	23	101	339.1	2	2		22	101	359.1	1			95.7	100.0	4.3	99	99	100.0						
XV.	časti i ugleda																								
XVI.	spolne slobode	18	6	-66.7				18	6	-66.7				100.0	100.0		3	3	100.0						
XIX.	zdravlja ljudi																								
XX.	okoliša	15	11	-26.7	2	1	-50.0	7	6	-14.3	8	5	-37.5	46.7	54.5	7.9	10	5	50.0						
XXI.	opće sigurnosti	7	14	100.0				5	12	140.0	2	2		71.4	85.7	14.3	11	9	81.8						
XXIII.	imovine	973	881	-9.5	1	10	900.0	421	412	-2.1	552	469	-15.0	43.3	46.8	3.5	865	396	45.8						
XXVI.	KD krivotvorenja	37	36	-2.7	12	12		37	36	-2.7				100.0	100.0		19	19	100.0						
XXVIII.	službene dužnosti																								
XXIX.	pravosuđa	8	9	12.5		2		8	9	12.5				100.0	100.0		6	6	100.0						
XXX.	javnog reda	13	13		2			13	12	-7.7		1		100.0	92.3	-7.7	3	2	66.7						
	Ostalo																	11						11	
	SVEUKUPNO	1248	1189	-4.7	23	29	26.1	680	707	4.0	568	482	-15.1	54.5	59.5	5.0	1100	629	57.2					11	

Kaznena djela protiv imovine

KAZNENO DJELO	PRIJAVLJENA KAZNENA DJELA			RAZRJEŠENOST KD		NAKNADNO OTKRIVENA			
	Ukupno	Zatečen	Nepoznat	Ukupno	%	Ukupno	%	Ranija razdoblja	% izvješt.
Teške krađe	318	4	314	88	27.7	90	28.7	6	26.8
Krađe	352	3	349	126	35.8	128	36.7	5	35.2
Razbojništva	17		15	11	64.7	9	60.0		60.0
Razbojničke krađe	3		3	3	100.0	3	100.0		100.0
Prijevare	150		148	147	98.0	145	98.0		98.0
Ostalo	41	3	36	37	90.2	32	88.9		88.9
Ukupno opći krim.	881	10	865	412	46.8	407	47.1	11	45.8
Gosp. i organ. krim	8	1	6	8	100.0	6	100.0		100.0
SVEUKUPNO	889	11	871	420	47.2	413	47.4	11	46.2

Poredbeni prikaz kaznenih djela protiv imovine

KAZNENO DJELO	PRIJAVLJENA KD			RAZRIJEŠENA KD			NAKNADNO OTKRIVENA		
	Broj djela		% Ind	Broj djela		% Ind	Broj djela		% Ind
	2015	2016		2015	2016		2015	2016	
Teške krađe	426	318	-25.4	136	88	-35.3	166	90	-45.8
Krađe	396	352	-11.1	155	126	-18.7	162	128	-21.0
Razbojništva	12	17	41.7	3	11	266.7	5	9	80.0
Razbojničke krađe	8	3	-62.5	7	3	-57.1	7	3	-57.1
Prijevare	79	150	89.9	79	147	86.1	67	145	116.4
Ostalo	52	41	-21.2	41	37	-9.8	44	32	-27.3
Ukupno opći krim.	973	881	-9.5	421	412	-2.1	451	407	-9.8
Gosp. i organ. krim	13	8	-38.5	13	8	-38.5	3	6	100.0
SVEUKUPNO	986	889	-9.8	434	420	-3.2	454	413	-9.0

Kaznena djela teških krađa

TEŠKE KRAĐE	PRIJAVLJENA KD						RAZRJEŠENA KD					NAKNADNO OTKRIVENA KD							
	Ukupno			Zatečen			Nepoznat			Ukupno									
	2015	2016	% Ind	2015	2016	% Ind	2015	2016	% Ind	2015	%	2016	%	+ -	2015	%	2016	%	+ -
Provalne	328	280	-14.6	1	4	300.0	327	276	-15.6	96	29.3	71	25.4	-3.9	95	29.1	67	24.3	-4.8
Drške	12	5	-58.3				12	5	-58.3	6	50.0	3	60.0	10.0	6	50.0	3	60.0	10.0
Mala vrijednost	66	15	-77.3				66	15	-77.3	29	43.9	7	46.7	2.7	29	43.9	7	46.7	2.7
Ostale	20	18	-10.0				20	18	-10.0	5	25.0	7	38.9	13.9	5	25.0	7	38.9	13.9
UKUPNO	426	318	-25.4	1	4	300.0	425	314	-26.1	136	31.9	88	27.7	-4.3	135	31.8	84	26.8	-5.0

Kaznena djela krađa po policijskim postajama

POLICIJSKE POSTAJE	PRIJAVLJENA KD									RAZRJEŠENA KD					NAKNADNO OTKRIVENA KD				
	Ukupno			Zatečen			Nepoznat			Ukupno									
	2015	2016	% Ind	2015	2016	% Ind	2015	2016	% Ind	2015	%	2016	%	+ -	2015	%	2016	%	+ -
PP Varaždin	297	269	-9.4		3		297	266	-10.4	108	36.4	90	33.5	-2.9	108	36.4	87	32.7	-3.7
PP Ivanec	29	22	-24.1				29	22	-24.1	8	27.6	7	31.8	4.2	8	27.6	7	31.8	4.2
PP Ludbreg	45	32	-28.9				44	32	-27.3	22	48.9	11	34.4	-14.5	21	47.7	11	34.4	-13.4
PP Novi Marof	25	29	16.0				23	29	26.1	17	68.0	18	62.1	-5.9	15	65.2	18	62.1	-3.1
UKUPNO	396	352	-11.1		3		393	349	-11.2	155	39.1	126	35.8	-3.3	152	38.7	123	35.2	-3.4

Kretanje pojedinih vrsta imovinskog kriminaliteta

MJESEC	TEŠKA KRAĐA (UKUPNO)			TEŠKE KRAĐE PROVALJIVANJEM			KRAĐA			RAZBOJNIŠTVO		
	2015	2016	% Ind	2015	2016	% Ind	2015	2016	% Ind	2015	2016	% Ind
Siječanj	51	20	-60.8	37	19	-48.6	22	29	31.8			
Veljača	22	22		15	21	40.0	19	21	10.5	1		
Ožujak	37	36	-2.7	18	28	55.6	13	31	138.5	4	7	75.0
Travanj	26	33	26.9	20	27	35.0	21	21		1	1	
Svibanj	23	34	47.8	14	27	92.9	20	27	35.0			
Lipanj	36	20	-44.4	26	19	-26.9	59	18	-69.5		1	
Srpanj	46	25	-45.7	35	23	-34.3	41	38	-7.3		3	
Kolovoz	36	31	-13.9	32	29	-9.4	45	42	-6.7	1	2	100.0
Rujan	24	32	33.3	21	31	47.6	36	24	-33.3		1	
Listopad	24	22	-8.3	22	20	-9.1	42	31	-26.2	3		
Studen	61	21	-65.6	57	19	-66.7	37	29	-21.6		1	
Prosinac	40	22	-45.0	31	17	-45.2	41	41		2	1	-50.0
SVEUKUPNO	426	318	-25.4	328	280	-14.6	396	352	-11.1	12	17	41.7

ORGANIZIRANI KRIMINALITET

Struktura organiziranog kriminaliteta

KAZNENA DJELA	2015	2016	% Ind	2016 % od ukupno
Trgovanje ljudima		2		4.3
Otmica				
Prostitucija	4			
Iznuda	2			
Krivotvorenje novca	9	5	-44.4	10.6
Krivotvorenje vrijednosnih papira				
Krivotvorenje znakova za vrijednost				
Izrada, nab., posj., prodaja ili davanje na up. sred. za kriv.				
Ned. obav. istra. rad. i prisvajanje kult. dobra				
Protupravna naplata	2	3	50.0	6.4
Prot. ulaznje, kretanje i boravak u RH		3		6.4
Zločinačko udruženje				
Poči. KD u sastavu zločinačkog udruženja				
Nedoz. posjed., izrada i nabav. oružja i eksplozivnih tvari	50	30	-40.0	63.8
Nedozvoljena igra na sreću (od 2015.)		4		8.5
Lihvarski ugovor (od 2015.)				
Ostalo				
SVEUKUPNO	67	47	-29.9	100.0

Organizirani kriminalitet po policijskim postajama

POLICIJSKE POSTAJE	BROJ KAZNENIH DJELA			ZATEČEN			RAZRIJEŠENOST KD						NAKADNO OTKRIVENA						
	2015	2016	% ind.	2015	2016	% ind.	Razriješena KD			Nerazriješena KD			% razriješenosti			2016			
							2015	2016	% ind.	2015	2016	% ind.	2015	2016	+ -	Nepoznat	Nak. otk. KD	%(koef. razriješ.)	Ranija razdoblja
PP Varaždin	27	19	-29.6	3	2	-33.3	27	19	-29.6				100.0	100.0		13	13	100.0	
PP Ivanec	8	14	75.0	1	1		8	14	75.0				100.0	100.0		11	11	100.0	
PP Ludbreg	17	6	-64.7				17	6	-64.7				100.0	100.0		3	3	100.0	
PP Novi Marof	15	8	-46.7	2			15	8	-46.7				100.0	100.0		7	8	114.3	1
SVEUKUPNO	67	47	-29.9	6	3	-50.0	67	47	-29.9				100.0	100.0		34	35	102.9	1

GOSPODARSKI KRIMINALITET

KAZNENA DJELA		2015	2016	% Ind	2016 % od UK
KD protiv radnih odnosa i socijalnog osiguranja	Povreda prava na rad				
	Neisplata plaće				
	Zlostavljanje na radu				
	Povreda prava iz socijalnog osiguranja				
	Protuzakonito zapošljavanje				
KD protiv zdravlja ljudi	Krivotvorenje lijekova ili medicinskih proizvoda				
	Proizvodnja i stavljanje u promet štetnih proizvoda za liječenje				
	Proizvodnja i stavljanje u promet proizvoda štetnih za ljudsko Nesavjesni pregled mesa za prehranu				
KD protiv okoliša	Protupravna eksploatacija rudnog blaga		2		1.4
	Protupravna gradnja				
KD protiv imovine	Pronevjera	10	3	-70.0	2.0
	Nedozvoljena igra na sreću				
	Zloupotreba osiguranja		1		0.7
	Zloupotreba čeka i platne kartice				
	Zloupotreba povjerenja	1			
	Povreda tuđih prava				
	Lihvarski ugovor				
KD protiv gospodarstva	Zloupotreba povjerenja u gospodarskom poslovanju	11	8	-27.3	5.4
	Prijevara u gospodarskom poslovanju	9	13	44.4	8.8
	Povreda obveze vođenja trgovačkih i poslovnih knjiga	2	1	-50.0	0.7
	Povreda prava vjerovnika u gospodarskom poslovanju				
	Pogodovanje vjerovnika				
	Primanje i davanje mita u postupku stečaja				
	Primanje mita u gospodarskom poslovanju				
	Davanje mita u gospodarskom poslovanju				
	Zloupotreba u postupku javne nabave				
	Zavaravajuće oglašavanje				
	Utaja poreza ili carine		11		7.5
	Izbjegavanje carinskog nadzora	8			
	Subvencijska prijevara		1		0.7
	Zloupotreba povlaštenih informacija				
	Zloupotreba tržišta kapitala				
	Neovlaštena uporaba tuđe tvrtke		1		0.7
	Odavanje i neovlašteno pribavljanje poslovne tajne				
	Nedozvoljena proizvodnja	1	2	100.0	1.4
Nedozvoljena trgovina	22	22		15.0	
Pranje novca					
KD protiv računalnih sustava, programa i podataka	Neovlašteni pristup	2			
	Ometanje rada računalnog sustava				
	Oštećenje računalnih podataka				
	Neovlašteno presretanje računalnih podataka				
	Računalno krivotvorenje		2		1.4
	Računalna prijevara	9	64	611.1	43.5
	Zloupotreba naprava				
KD krivotvorenja	Krivotvorenje znakova za obilježavanje robe, mjera i utega				
	Krivotvorenje službene ili poslovne isprave	66	11	-83.3	7.5
	Zloupotreba osobne isprave				
	Izdavanje i uporaba neistinite liječničke ili veterinarske svjedodžbe				
KD protiv intelektualnog vlasništva	Povreda osobnih prava autora ili umjetnika izvođača				
	Nedozvoljena uporaba autorskog djela ili izvedbe umjetnika izvođača				
	Povreda drugih autorskom srodnih prava				
	Povreda prava na izum				
	Povreda žiga	1			
	Povreda registrirane oznake podrijetla				
KD protiv službene dužnosti	Zloupotreba položaja i ovlasti	2	4	100.0	2.7
	Nezakonito pogodovanje				
	Primanje mita	1			
	Davanje mita	1	1		0.7
	Trgovanje utjecajem				
	Davanje mita za trgovanje utjecajem				
	Odavanje službene tajne				
Ostalo					
KD iz ostalih zakona	1				
SVEUKUPNO	147	147		100.0	

KRIMINALITET ZLOUPORABE DROGA

Struktura kaznenih djela zlouporabe droga

KAZNENA DJELA	PRIJAVLJENA KD			2016 % od UK	POČINITELJI KD		
	2015	2016	% Ind		2015	2016	% Ind
Neovlaštena proizvodnja i promet drogama	89	105	18.0	76.1	13	32	146.2
Omugoćavanje trošenja droga	21	33	57.1	23.9	4	8	100.0
Neovlaštena proizvodnja i promet tvari zabranjenih u sportu	26				4		
Ostal (čl. 173. st. 1. - 2012)							
SVEUKUPNO	136	138	1.5	100.0	21	40	90.5

Droge po policijskim postajama

POLICIJSKE POSTAJE	BROJ KAZNENIH DJELA			ZATEČEN			RAZRIJEŠENOST KD						NAKNADNO OTKRIVENA						
	2015	2016	% ind.	2015	2016	% ind.	Razriješena KD			Nerazriješena KD			% razriješenosti			2016			
							2015	2016	% ind.	2015	2016	% ind.	2015	2016	+ -	Nepoznat	Nak. otk.KD	%(koef. razriješ.)	Ranija razdoblja
PP Varaždin	105	109	3.8	42	35	-16.7	105	109	3.8				100.0	100.0		67	67	100.0	
PP Ivanec	31	7	-77.4	8	3	-62.5	30	7	-76.7	1			96.8	100.0	3.2				
PP Ludbreg		7						7					100.0	100.0		1	1	100.0	
PP Novi Marof		15			11			15					100.0	100.0		4	4	100.0	
SVEUKUPNO	136	138	1.5	50	49	-2.0	135	138	2.2	1			99.3	100.0	0.7	72	72	100.0	

KAZNENO PRAVNA ZAŠTITA MLADEŽI I OBITELJI

Poredbeni prikaz kaznenih djela na štetu mladeži i obitelji

	KAZNENA DJELA	PRIJAVLJENA KD			2016 % od UK	POČINITELJI KD		
		2015	2016	% Ind		2015	2016	% Ind
KD protiv života i tijela	Teško ubojstvo		1		0.5		1	
	Usmrćenje							
	Sudjelovanje u samoubojstvu							
	Sakaćenje ženskih spolnih organa							
	Tjelesna ozljeda	4	10	150.0	4.5	1	8	700.0
	Teška tjelesna ozljeda	4	5	25.0	2.3	2	3	50.0
	Osobito teška tjelesna ozljeda							
	Teška tjelesna ozljeda s posljedicom smrti							
	Teška tjelesna ozljeda iz nehaja		1		0.5		1	
	Napuštanje nemoćne osobe							
KD protiv osobne slobode	Protupravno oduzimanje slobode							
	Prisila							
	Prijetnja	18	25	38.9	11.3	13	13	
	Nametljivo ponašanje	6	3	-50.0	1.4	5	3	-40.0
Nedozvoljena uporaba osobnih podataka								
KD protiv spolne slobode	Spolni odnošaj bez pristanka							
	Silovanje							
	Bludne radnje	1						
	Spolno uznemiravanje	1						
KD spolnog zlostavljanja i iskorištavanja djeteta	Spolna zlorporaba djeteta mlađeg od petnaest godina	11	4	-63.6	1.8	5	3	-40.0
	Spolna zlorporaba djeteta starijeg od petnaest godina							
	Zadovoljenje pohote pred djetetom mlađim od petnaest godina							
	Mamljenje djece za zadovoljenje spolnih potreba		3		1.4		1	
	Podvođenje djeteta	2						
	Iskorištavanje djece za pornografiju	5	9	80.0	4.1	4	5	25.0
	Iskorištavanje djece za pornografske predstave		2		0.9			
	Upoznavanje djece s pornografijom	1	6	500.0	2.7			
KD protiv braka, obitelji i djece	Dvobračnost							
	Omogućavanje sklapanja nedozvoljenog braka							
	Prisila na sklapanje braka							
	Omogućavanje izvanbračnog života s djetetom	13	3	-76.9	1.4	9	1	-88.9
	Ostavljanje u teškom položaju blisku osobu							
	Povreda dužnosti uzdržavanja	48	54	12.5	24.3	35	39	11.4
	Neprovođenje odluke za zaštitu dobrobiti djeteta							
	Oduzimanje djeteta							
	Promjena obiteljskog stanja							
	Napuštanje djeteta							
	Povreda djetetovih prava	114	79	-30.7	35.6	39	26	-33.3
	Povreda privatnosti djeteta							
	Rodoskrvuće							
	Nasilje u obitelji	11	17	54.5	7.7	5	7	40.0
KD protiv pravosuđa	Neprijavljanje pripremanja kaznenog djela							
	Neprijavljanje počinjenog kaznenog djela							
	Pomoć počinitelju nakon počinjenja kaznenog djela							
	Povreda tajnosti postupka	1				1		
Ostalo	1				1			
Sveukupno	241	222	-7.9	100.0	120	111	-7.5	

POČINITELJI KAZNENIH DJELA

Dobna struktura počinitelja

PODRUČJE KRIMINALITETA		Broj počinitelja kazneih djela	Ukupno maloljetnih osoba	Djeca do 14 godina	Maloljetnici od 14 do 16 godina	Maloljetnici od 16 do 18 godina	Mlađe ponoljetne osobe (18 - 21)	Punoljetne osobe (stariji od 21)
Opći kriminalitet	2016	377	55	14	19	22	37	285
	2015	464	76	6	33	37	48	340
	% Ind	-18.8	-27.6	133.3	-42.4	-40.5	-22.9	-16.2
Gospodarski kriminalitet	2016	67	1			1	2	64
	2015	65	1			1	3	61
	% Ind	3.1					-33.3	4.9
Organizirani kriminalitet	2016	39	1			1	2	36
	2015	45	1			1	4	40
	% Ind	-13.3					-50.0	-10.0
Droge	2016	40	2			2	4	34
	2015	21	2		1	1		19
	% Ind	90.5				100.0		78.9
KD na štetu mladeži i obitelji	2016	111	6		4	2	5	100
	2015	120	1			1	3	116
	% Ind	-7.5	500.0			100.0	66.7	-13.8
Suzbijanje terorizma	2016							
	2015							
	% Ind							
Ukupno (bez prometa)	2016	634	65	14	23	28	50	519
	2015	715	81	6	34	41	58	576
	% Ind	-11.3	-19.8	133.3	-32.4	-31.7	-13.8	-9.9
Promet	2016	54					5	49
	2015	55					5	50
	% Ind	-1.8						-2.0
SVEUKUPNO	2016	688	65	14	23	28	55	568
	2015	770	81	6	34	41	63	626
	% Ind	-10.6	-19.8	133.3	-32.4	-31.7	-12.7	-9.3

KRIMINALITET - PO PRIVATNOJ TUŽBI I IZOSTANKU PRIJEDLOGA**Kaznena djela za koja se progoni po privatnoj tužbi**

NAZIV KD I ČLANAK KZ-A	KAZNENA DJELA	
	Ukupno	Razriješeno
Tjelesna ozljeda (čl. 117. st. 1 u vezi sa st. 3)		
Prisila (čl.138. st. 1 u vezi sa st. 2Prisila)		
Prijetnja (čl. 139 st. 1. u vezi sa st. 4)	1	
Uvreda (čl. 147. u vezi čl. 150.)		
Teško sramoćenje (čl. 148. u vezi čl. 150.)		
Kleveta (čl. 149. u vezi čl. 150.)		
Krađa (čl. 228 st. 1. u vezi sa čl. 245. st. 4.)		
Krađa (čl. 228. st. 2. u vezi sa čl. 245. st. 1.)	693	230
Teška krađa (čl. 229. u vezi sa čl. 245. st. 4.)		
Razbojništvo (čl. 230. st. 1. u vezi sa čl. 245. st. 4.)		
Utaja (čl. 232. st. 1., 2. i 4. u vezi sa čl. 245. st. 1.)	94	9
Pronevjera (čl. 233. st. 3. u vezi sa čl. 245. st. 1.)		
Neovlaštena uporaba tuđe pokretne stvari (čl. 234. u vezi sa čl. 245. st. 4.)		
Prijevvara (čl. 236 st. 1. i 2. u vezi sa čl. 245. st. 4.)	2	2
Prijevvara (čl. 236 st. 3. u vezi sa čl. 245. st. 1.)	18	8
Zlouporaba povjerenja (čl. 240. st. 1. i 2.. u vezi sa čl. 245. st. 1.)		
UKUPNO	808	249

Kaznena djela za koja se ne progoni – izostanak prijedloga

NAZIV KD I ČLANAK KZ-A	KAZNENA DJELA	
	Ukupno	Razriješeno
Zlostavljanje na radu (čl.133.st.1. u vezi sa st. 2.)		
Prijetnja (čl. 139 st. 2. u vezi sa st. 4.)	13	13
Nametljivo ponašanje (čl.140. st. 1. i 2. u vezi sa st. 3.)		
Narušavanje nepovredivosti doma i poslovnog prostora (čl.141. st.1. u vezi sa st. 3.)		
Povreda tajnosti pisama i drugih pošiljaka (čl.142. st.1. i 2 u vezi sa st. 4.)		
Neovlašteno zvučno snimanje i prisluškivanje (čl.143. st.1. i .2. u vezi sa st. 5.)		
Neovlašteno slikovno snimanje (144. st.. 1. u vezi sa st. 3.)		
Neovlašteno otkrivanje profesionalne tajne (čl. 145. st. 1. u vezi sa st. 3.)		
Spolno uznemiravanje (čl. 156. st.1. u vezi sa st. 3.)		
Širenje i prenošenje zarazne bolesti (čl. 180. st.2. u vezi sa st. 4.)		
Pronevjera (čl. 233 .st. 1. u vezi čl. 245. st. 2.)		
Neovlaštena uporaba tuđe pokretne stvari (čl. 234. st.1. u vezi sa čl. 245. st. 2.)		
Oštećenje tuđe stvari (čl. 235. st.1. u vezi sa čl. 245. st. 3.)	48	8
Zlouporaba osiguranja (čl. 238. st.1. u vezi sa čl. 245. st. 2.)		
Odavanje i neovlašteno pribavljanje poslovne tajne (čl. 262. st.1. u vezi sa st.4.)		
Neovlašteni pristup (čl. 266. st.1. u vezi sa st.4.)		
Povreda osobnih prava autora ili umjetnika izvođača (čl. 284. st.1.,2, i 3. u vezi sa st.4.)		
Povreda prava na izum (čl. 287. st.1. u vezi sa st. 5.)		
UKUPNO	61	21

JAVNI RED

OPĆI PREGLED PREKRŠAJA

PREKRŠAJI	PO ZAKONU O PREK. PROTIV JRM-a			PO OSTALIM ZAKONIMA			ODLUKE LOKALNIH TIJELA			UKUPNO		
	2015	2016	% Ind	2015	2016	% Ind	2015	2016	% Ind	2015	2016	% Ind
Upozorenja	3	5	66.7	7	42	500.0				10	47	370.0
Kazna na mjestu prekršaja	9	15	66.7	17	11	-35.3				26	26	
Obavezni prekršajni nalog	41	32	-22.0	415	406	-2.2				456	438	-3.9
Prekršajni nalog	190	79	-58.4	142	100	-29.6				332	179	-46.1
Optužni prijedlog	545	615	12.8	1018	914	-10.2				1563	1529	-2.2
Pregovaranje o krivnji												
Beznačajni prekršaj				6	18	200.0				6	18	200.0
Bezuvjetni oportunitet	1			89	347	289.9				90	347	285.6
Uvjetni oportunitet				110	346	214.5				110	346	214.5
Obavijesti o počinjenom prek.				62	50	-19.4				62	50	-19.4
UKUPNO	789	746	-5.4	1866	2234	19.7				2655	2980	12.2

PREKRŠAJI IZ ZAKONA O PREKRŠAJIMA PROTIV JAVNOG REDA I MIRA

		UKUPNO (STUPCI 3 - 27)	Uništenje oštećenje i omalovažavanje domaćeg novca čl.4 Izvođenje, reproduciranje ili nošenje ili prenošenje simbola i sl. čl. 5	Drsko ponašanje čl. 6	Omoćavanje prostitucije čl. 7	Odavanje kocki i dr. pr. iz čl. 8	Odavanje (čl. 11)		Odavanje prostituciji - čl. 12	Tuča, svađa, vika čl.13		Vrijeđanje ili omalovažavanje moralnih osjećaja građana - čl. 14	Pristup, fotografiranje, zadržavanje i sl. na zabranjenom mjestu - čl. 15	Izmišljanje ili širenje laž. vijesti -čl. 16	Omalovažavanje ili vrijeđanje čl. 17		Uništenje, oštećenje, uklanjanje ili sprječ. isticanja objava ili pred. - čl. 18	Davanje alkohola čl. 19		Na javnom mjestu čl. 20		Neovlašteno pucanje iz vatrenog oružja i sl. - čl. 21	Neuklanjanje iz skupine na poziv PS ili vojne osobe - čl.23	Nesprečavanje naruš. JRM-a u ugost. obj. i sl.od odg. os.- čl. 28	Držanje životinja bez nadzora -čl. 30	Ostali prekršaji	Povreda odredbi o JRM (lokalni propisi)		
1		2	3	4	5	6	7	8	9	10	11	12	13	14	15	16	17	18	19	20	21	22	23	24	25	26	27	28	
PREKRŠAJI	Postupanje policije	Ukupno	746	1	1	209		3	75		41	257	11			83			13		1		1	1	6	41	2		
		Upozorenja	5																								5		
		Kazna na mjestu prekršaja	15																	7							8		
		Obavezni prekršajni nalog	32			3							2									1					1	25	
		Prekršajni nalog	79			6				13		3	51	2			3							1					
		Optužni prijedlog	615	1	1	200			3	62		38	204	9			80			6					1	5	3	2	
		Pregovaranje o krivnji																											
		Nepokre. postupka																											
	beznačajni prekršaj																												
	bezuvjetni oport.																												
	uvjetni oport.																												
	Obavijest o počinjenom pr.																												
	Bliža oznaka mjesta	Ulica, trg ili slično	321			76			2	54		9	110	4			32					1					32	1	
		Ugostiteljski objekat	159		1	56				2		17	51	1			11			13					1	6			
		Javni skup i priredba																											
		Željeznički promet																											
		Ostala sred. jav. prometa																											
	Druga mjesta	266	1		77			1	19		15	96	6			40							1			9	1		
	Način poč.	Pojedinačno	571	1	1	126			2	65		17	206	11			79			12		1		1	1	6	41	1	
		Udružene dvije osobe	127			56			1	9		16	40				4											1	
U grupi tri ili više osoba		48			27				1		8	11							1										
Prek. izv. pod utjecajem	Alkohola	286	1		87				2		22	103				69								1	1				
	Droge i dr																												

Poredbeni prikaz prekršaja iz Zakona o prekršajima protiv JRM-a

VRSTA PREKRŠAJA	BROJ PREKRŠAJA			BROJ POČINITELJA		
	2015	2016	% Ind	2015	2016	% Ind
Drsko ponašanje	245	209	-14.7	390	350	-10.3
Odavanje skitnji i prosjačenju	66	78	18.2	75	90	20.0
Odavanje prostituciji						
Tučnjava	34	41	20.6	47	68	44.7
Svađa, vika i sl.	232	257	10.8	297	321	8.1
Vrijeđ. ili omal. mor. osjećaja	4	11	175.0	4	11	175.0
Omalovažavanje pol. služ Mup-a	73	83	13.7	75	87	16.0
Davanje alkohola pijanoj ili ml. osobi	13	13		13	13	
Uživanje alkohola i dr. na javnom mjestu	7	1	-85.7	7	1	-85.7
Neovlašteno pucanje	1	1		1	1	
Nesprečavanje naruš. JRM-a	6	6		6	6	
Držanje živ. bez nadzora	31	41	32.3	31	41	32.3
Ostali prekršaji	77	5	-93.5	79	6	-92.4
Ukupno JRM	789	746	-5.4	1025	995	-2.9
Lokalni propisi						
SVEUKUPNO	789	746	-5.4	1025	995	-2.9

PREKRŠAJI IZ OSTALIH ZAKONA

PREKRŠAJI IZ	2015	2016										UKUPNO	% Ind.
	UKUPNO	izdano ili izrečeno upozorenje	naplaćena kazna na mjestu prekršaja	uručen obavezni prekršajni nalog	uručen prekršajni nalog	podnesen optužni prijedlog	Pregovaranje o krivnji	Nepokretanje postupka			mjerodavna tijela obavij. o poč. prek.		
								beznačajni prekršaj	bezuvjetni opor.	uvjetni opor.			
Zakona o oružju	221			3	1	42			8	19		73	-67.0
Zakona o javnom okupljanju						1						1	
Zakona o sprječ. nereda na šport. nat.	40				1	8						9	-77.5
Zakona o eksplozivnim tvarima	3			1								1	-66.7
Zakona o prijevozu opasnih tvari													
Zakona o suzb. zloup. droga	122			20	4	173				1		198	62.3
Zakona o osobnoj iskaznici	318	42	8	213	12	20		17	338	312		962	202.5
Zakona o prebivalištu	63		1	34	1	5				14		55	-12.7
Zakona o strancima	9		2	7		1		1				11	22.2
Zakona o nadzoru državne granice	41			79	4	5						88	114.6
Zakona o putnim isp. hrv. državljana						1						1	
Zakona o zaštiti od požara	15			2	2	10			1			15	
Zakona o vatrogastvu													
Zakona o deviznom poslovanju													
Zakon o provedbi carinskih propisa											1	1	
Zakona o zaštiti od nasilja u obitelji	752					597						597	-20.6
Zakona o privatnoj zaštiti	2												
Zakona o obav. osig. u prometu	199			47	75	36						158	-20.6
Zakona o morskom ribarstvu													
Pomorskog zakonika													
Zakon o trošarinama	1												
Zakona o ugostiteljskoj djelatnosti	10					6					5	11	10.0
Zakona o obrtu													
Zakon o zaštiti novčarskih institucija													
Ostali	70					9					44	53	-24.3
UKUPNO	1866	42	11	406	100	914		18	347	346	50	2234	19.7

SIGURNOST PROMETA

PROMETNE NESREĆE I POSLJEDICE

POLICIJSKE POSTAJE	PROMETNE NESREĆE				NASTRADALE OSOBE			
	Ukupno	s mat. štetom	s ozlijeđ.	s pogin.	Ukupno	poginule	TTO	LTO
PP Varaždin	768	519	243	6	336	9	43	284
PP Ivanec	206	142	62	2	74	2	18	54
PP Ludbreg	133	84	44	5	60	5	13	42
PP Novi Marof	105	60	45		51		17	34
UKUPNO	1212	805	394	13	521	16	91	414

VRSTE PROMETNIH NESREĆA

VRSTE PROMETNIH NESREĆA	PN S NATRADALIM OSOBAMA			POGINULI		OZLIJEĐENI	
	2015	2016	% Ind	2015	2016	2015	2016
Sudari vozila u pokretu	155	175	13	3	7	243	262
Udar vozila u parkirano vozilo	6	5	-17			7	5
Slijetanje vozila s ceste	92	112	22	3	3	116	124
Nalet na biciklistu	28	30	7	2	1	31	30
Nalet na pješaka	35	33	-6	2	4	36	31
Nalet na motociklistu	2	4	100			2	4
Sudar sa željezničkim vozilom	3	2	-33			3	2
Udar vozila u objekt na cesti	1	2	100			1	2
Udar vozila u objekt kraj ceste	10	8	-20			12	9
Nalet na životinju (domaća)	1					1	
Ostalo	40	36	-10		1	40	36
UKUPNO	373	407	9	10	16	492	505

OKOLNOSTI KOJE SU PRETHODILE PROMETNIM NESREĆAMA

POGREŠKE VOZAČA	UKUPNO NESREĆA			POSLEDICE PO SUDIONIKE								
				Poginuli			TTO			LTO		
	2015	2016	% Ind	2015	2016	% Ind	2015	2016	% Ind	2015	2016	% Ind
Nepropisna brzina	48	55	15		2		4	8	100	21	19	-10
Brzina neprimjerena uvjetima	246	265	8	4	5	25	28	23	-18	82	96	17
Vožnja na nedovoljnoj udaljenosti	90	77	-14				2	1	-50	32	25	-22
Zakašnjelo uočavanje opasnosti	14	8	-43		1		1			4	1	-75
Nepropisno pretjecanje	35	31	-11	1	4	300	4	1	-75	14	11	-21
Nepropisno obilaženje	19	19			1		1	1		3	4	33
Nepropisno mimoilaženje	29	30	3				3			3	3	
Nepropisno uključivanje u promet	48	55	15	1			1	11	1000	14	20	43
Nepropisno skretanje	52	56	8				6	7	17	26	22	-15
Nepropisno okretanje	6	8	33				1	1		2	1	-50
Nepropisna vožnja unazad	126	105	-17				2	1	-50	1	3	200
Nepropisno prestrojavanje	18	15	-17							1	2	100
Nepoštivanje prednosti prolaza	115	135	17	1	1		16	12	-25	59	70	19
Nepropisno parkiranje	6	6					1				1	
Naglo usporavanje - kočenje												
Nepoštivanje svjetlosnog znaka	14	11	-21				1	3	200	3	9	200
Neosiguran teret na vozilu	6	3	-50								1	
Nemarno postupanje s vozilom	7	7					1			2	2	
Nepropisno kret. voz na kolniku	114	135	18				10	9	-10	51	52	2
Ostale greške vozača	153	164	7	3	2	-33	15	12	-20	67	68	1
UKUPNO	1146	1185	3	10	16	60	97	90	-7	385	410	6

SUDIONICI PROMETNIH NESREĆA

Nastradali sudionici u prometnim nesrećama

NASTRADALI SUDIONICI	POGINULI			OZLIJEĐENI		
	2015	2016	% Ind	2015	2016	% Ind
Vozači	8	8		333	361	8.4
Putnici		3		122	111	-9.0
Pješaci	2	5	150.0	37	32	-13.5
Ostali					1	
UKUPNO	10	16	60.0	492	505	2.6

Nastradali sudionici u prometnim nesrećama prema dobi

DOB	UKUPNO			POGINULI			TEŠKO OZLIJEĐENI			LAKO OZLIJEĐENI		
	2015	2016	% Ind	2015	2016	% Ind	2015	2016	% Ind	2015	2016	% Ind
do 14 (djeca)	33	28	-15.2	1			3	2	-33.3	29	26	-10.3
od 14 do 18 (mal.)	29	22	-24.1	1			5	5		23	17	-26.1
od 18 do 20	24	30	25.0		1		3	8	166.7	21	21	
od 20 do 25	71	58	-18.3				13	7	-46.2	58	51	-12.1
od 25 do 30	46	53	15.2	1			6	9	50.0	39	44	12.8
od 30 do 35	45	38	-15.6	1			8	8		36	30	-16.7
od 35 do 40	44	56	27.3	1	2	100.0	7	10	42.9	36	44	22.2
od 40 do 50	74	78	5.4	2	2		18	7	-61.1	54	69	27.8
od 50 do 60	54	74	37.0		5		12	15	25.0	42	54	28.6
stariji od 60 god.	82	84	2.4	3	6	100.0	24	20	-16.7	55	58	5.5
UKUPNO	502	521	3.8	10	16	60.0	99	91	-8.1	393	414	5.3

Nastradali sudionici u prometnim nesrećama prema spolu

NASTRADALI SUDIONICI	POGINULI				OZLIJEĐENI			
	2015		2016		2015		2016	
	Muški	Ženski	Muški	Ženski	Muški	Ženski	Muški	Ženski
Vozači	8		7	1	238	95	240	121
Putnici			1	2	56	66	46	65
Pješaci	1	1	3	2	15	22	11	21
Ostali								
UKUPNO	9	1	11	5	309	183	297	207

Nastradala djeca u prometu

SVOJSTVO DJETETA	POGINULI			TEŠKO OZLIJEĐENI			LAKO OZLIJEĐENI		
	2015	2016	% Ind	2015	2016	% Ind	2015	2016	% Ind
Vozači	1			1			3	1	-66.7
Putnici				2			19	20	5.3
Pješaci					2		7	4	-42.9
Ostali								1	
UKUPNO	1			3	2	-33.3	29	26	-10.3

KAZNENA DJELA U PROMETU

KAZNENA DJELA	PRIJAVLJENA KD			NERAZRIJEŠENA KD		
	2015	2016	% Ind	2015	2016	% Ind
Nepružanje pomoći						
Ugrožavanje prometa opće opasnom radnjom ili sredstvom						
Ugrožavanje posebnih vrsta prometa						
Obijesna vožnja u cestovnom prometu		1				
Izazivanje prometne nesreće u cestovnom prometu	55	54	-1.8		1	
Neizvršavanje sudske odluke						
SVEUKUPNO	55	55			1	

PREKRŠAJI U PROMETU (BEZ PROMETNIH NESREĆA)

VRSTA PREKRŠAJA	BROJ PREKRŠAJA		
	2015	2016	% Ind
Nepropisna brzina	6142	9061	47.5
U naselju, dvostruko veća od dopuš.			
U naselju, >50 km/h veća od dopuš.	24	46	91.7
U naselju, 30-50 km/h veća od dopuš.	417	902	116.3
U naselju, 10-30 km/h veća od dopuš.	4934	7416	50.3
U naselju, 20-30 km/h veća od dopuš.	1798	3808	111.8
U naselju, 10-20 km/h veća od dopuš.	3136	3608	15.1
U naselju, <10 km/h veća od dopuš.	131	186	42.0
Van naselja, >50 km/h veća od dopuš.	59	32	-45.8
Van naselja, 30-50 km/h veća od dopuš.	498	334	-32.9
Van naselja, 10-30 km/h veća od dopuš.	78	144	84.6
Limit vozila	1	1	
Crveno svjetlo	94	88	-6.4
Nepropisno pretjecanje i obilaženje	89	115	29.2
Nepoštivanje prednosti prolaza	99	125	26.3
Nepropisno mimoilaženje	7	15	114.3
Neustupanje prednosti pješacima	146	111	-24.0
Upravljanje voz.pod utjecajem alkohola	1447	1645	13.7
Do 0,50 g/kg alkohola	26	55	111.5
Od 0,51 do 1,50 g/kg alkohola	715	809	13.1
Od 0,51 do 1,00 g/kg alkohola	326	376	15.3
Od 1,01 do 1,50 g/kg alkohola	389	433	11.3
Preko 1,50 g/kg alkohola ili droga	459	533	16.1
Iznad 1,50 g/kg alkohola	459	528	15.0
Droga i lijekovi		5	
Vozač bicikla ili zaprežnog vozila	247	248	0.4
Nepodvrgavanje ispitivanju/ lij.pregledu	55	80	45.5
Nepropisno parkiranje	936	1440	53.8
Neprop.skret.,okret.,uključ.i vož.unazad	336	376	11.9
Vožnja bez položenog vozačkog ispita	208	215	3.4
Strana i smjer kretanja	329	255	-22.5
Tehnički neispravno vozilo	768	699	-9.0
Vožnja bez svjetala na vozilu	938	787	-16.1
Neregistrirana i teh.nepregledana vozila	349	372	6.6
Poduka bez instruktorskog ispita			
Prekršaji pješaka u prometu	184	123	-33.2
Sigurnosni pojas	1864	2220	19.1
Zaštitna kaciga	126	115	-8.7
Motocikli i mopedi	118	110	-6.8
Bicikli	8	5	-37.5
Nepoštivanje prometnih znakova i ovl.oso	1623	1707	5.2
Uprav.voz. Kada je vd oduzeta ili pod zm	215	174	-19.1
Korištenje mobitela za vrijeme vožnje	340	372	9.4
Ostali prekršaji	4213	4448	5.6
UKUPNO	20508	24543	19.7

KRETANJE PROMETNIH NESREĆA I POSLJEDICA

MJESEC	PN s materijalnom štetom		
	2015	2016	% Ind
siječanj	71	56	-21.1
veljača	64	62	-3.1
ožujak	60	72	20.0
travanj	39	58	48.7
svibanj	71	85	19.7
lipanj	64	75	17.2
srpanj	62	68	9.7
kolovoz	68	65	-4.4
rujan	71	65	-8.5
listopad	87	64	-26.4
studeni	70	62	-11.4
prosinac	73	73	

MJESEC	PN s ozlijeđenim osobama		
	2015	2016	% Ind
siječanj	21	20	-4.8
veljača	24	32	33.3
ožujak	30	26	-13.3
travanj	27	42	55.6
svibanj	38	34	-10.5
lipanj	32	29	-9.4
srpanj	43	38	-11.6
kolovoz	27	42	55.6
rujan	31	31	
listopad	29	48	65.5
studeni	33	25	-24.2
prosinac	28	27	-3.6

MJESEC	PN s poginulim osobama		
	2015	2016	% Ind
siječanj	2	3	50.0
veljača		1	
ožujak	1		
travanj	1		
svibanj			
lipanj		1	
srpanj			
kolovoz	2		
rujan	1	5	400.0
listopad	2	2	
studeni			
prosinac	1	1	

MJESEC	Poginule osobe u PN		
	2015	2016	% Ind
siječanj	2	3	50.0
veljača		1	
ožujak	1		
travanj	1		
svibanj			
lipanj		1	
srpanj			
kolovoz	2		
rujan	1	8	700.0
listopad	2	2	
studeni			
prosinac	1	1	

MJESEC	Teško ozljeđene osobe u PN		
	2015	2016	% Ind
siječanj	5	6	20.0
veljača	5	6	20.0
ožujak	9	6	-33.3
travanj	4	8	100.0
svibanj	15	7	-53.3
lipanj	7	8	14.3
srpanj	12	8	-33.3
kolovoz	4	11	175.0
rujan	8	8	
listopad	12	13	8.3
studeni	14	6	-57.1
prosinac	4	4	

MJESEC	Lako ozljeđene osobe u PN		
	2015	2016	% Ind
siječanj	27	18	-33.3
veljača	21	37	76.2
ožujak	35	33	-5.7
travanj	27	39	44.4
svibanj	36	31	-13.9
lipanj	35	29	-17.1
srpanj	44	46	4.5
kolovoz	37	46	24.3
rujan	43	36	-16.3
listopad	25	47	88.0
studeni	31	20	-35.5
prosinac	32	32	

STANJE SIGURNOSTI NA DRŽAVNOJ GRANICI

Promet putnika

Granični prijelaz		Ulaz				Izlaz				Domaći			EU			Treće zemlje			Spol			Sveukupno	
		Domaći	EU	Treće zemlje	Ukupno	Domaći	EU	Treće zemlje	Ukupno	Ulaz	Izlaz	Ukupno	Ulaz	Izlaz	Ukupno	Ulaz	Izlaz	Ukupno	M	Ž	Nepoz.		
Broj prijelaza putnika	Cvetlin	2016	68844	121339	174	190357	70080	123058		193138	68844	70080	138924	121339	123058	244397	174		174				383495
		2015	58054	98432	819	157305	60774	102712	992	164478	58054	60774	118828	98432	102712	201144	819	992	1811				321783
		% Ind.	18.6	23.3	-78.8	21.0	15.3	19.8		17.4	18.6	15.3	16.9	23.3	19.8	21.5	-78.8		-90.4				19.2
	Dubrava Križovljanska	2016	516680	711625	52872	1281177	537599	687606	55086	1280291	516680	537599	1054279	711625	687606	1399231	52872	55086	107958				2561468
		2015	436694	615194	81835	1133723	460528	612285	94041	1166854	436694	460528	897222	615194	612285	1227479	81835	94041	175876				2300577
		% Ind.	18.3	15.7	-35.4	13.0	16.7	12.3	-41.4	9.7	18.3	16.7	17.5	15.7	12.3	14.0	-35.4	-41.4	-38.6				11.3
	Gornja Voća	2016	6931	8243	31	15205	5874	8014		13888	6931	5874	12805	8243	8014	16257	31		31				29093
		2015	5919	8647	112	14678	5171	8496	105	13772	5919	5171	11090	8647	8496	17143	112	105	217				28450
		% Ind.	17.1	-4.7	-72.3	3.6	13.6	-5.7		0.8	17.1	13.6	15.5	-4.7	-5.7	-5.2	-72.3		-85.7				2.3
	Otok Virje	2016	315990	445422	20780	782192	303317	419354	20722	743393	315990	303317	619307	445422	419354	864776	20780	20722	41502				1525585
		2015	268643	393978	33863	696484	273205	372115	34588	679908	268643	273205	541848	393978	372115	766093	33863	34588	68451				1376392
		% Ind.	17.6	13.1	-38.6	12.3	11.0	12.7	-40.1	9.3	17.6	11.0	14.3	13.1	12.7	12.9	-38.6	-40.1	-39.4				10.8
	Ukupno	2016	908445	1286629	73857	2268931	916870	1238032	75808	2230710	908445	916870	1825315	1286629	1238032	2524661	73857	75808	149665				4499641
		2015	769310	1116251	116629	2002190	799678	1095608	129726	2025012	769310	799678	1568988	1116251	1095608	2211859	116629	129726	246355				4027202
		% Ind.	18.1	15.3	-36.7	13.3	14.7	13.0	-41.6	10.2	18.1	14.7	16.3	15.3	13.0	14.1	-36.7	-41.6	-39.2				11.7

Promet vozila

Granični prijelaz			Ulaz				Izlaz				Domaći			EU			Treće zemlje			Sveukupno
			Domaći	EU	Treće zemlje	Ukupno	Domaći	EU	Treće zemlje	Ukupno	Ulaz	Izlaz	Ukupno	Ulaz	Izlaz	Ukupno	Ulaz	Izlaz	Ukupno	
Broj prijelaza vozila	Cvetlin	2016	35206	57661		92867	36475	58643		95118	35206	36475	71681	57661	58643	116304				187985
		2015	29793	46948	377	77118	31323	48778	455	80556	29793	31323	61116	46948	48778	95726	377	455	832	157674
		% Ind.	18.2	22.8		20.4	16.4	20.2		18.1	18.2	16.4	17.3	22.8	20.2	21.5				19.2
	Dubrava Križovljanska	2016	170351	235982	22552	428885	175163	233871	23616	432650	170351	175163	345514	235982	233871	469853	22552	23616	46168	861535
		2015	142750	205351	32404	380505	147997	208080	36440	392517	142750	147997	290747	205351	208080	413431	32404	36440	68844	773022
		% Ind.	19.3	14.9	-30.4	12.7	18.4	12.4	-35.2	10.2	19.3	18.4	18.8	14.9	12.4	13.6	-30.4	-35.2	-32.9	11.5
	Gornja Voća	2016	3897	4728	19	8644	3401	4605		8006	3897	3401	7298	4728	4605	9333	19			16650
		2015	3121	4901	64	8086	2899	4783	56	7738	3121	2899	6020	4901	4783	9684	64	56	120	15824
		% Ind.	24.9	-3.5	-70.3	6.9	17.3	-3.7		3.5	24.9	17.3	21.2	-3.5	-3.7	-3.6	-70.3		-84.2	5.2
	Otok Virje	2016	103633	144131	6934	254698	100203	136647	6946	243796	103633	100203	203836	144131	136647	280778	6934	6946	13880	498494
		2015	88812	128334	10748	227894	90068	122939	10939	223946	88812	90068	178880	128334	122939	251273	10748	10939	21687	451840
		% Ind.	16.7	12.3	-35.5	11.8	11.3	11.2	-36.5	8.9	16.7	11.3	14.0	12.3	11.2	11.7	-35.5	-36.5	-36.0	10.3
	Ukupno	2016	313087	442502	29505	785094	315242	433766	30562	779570	313087	315242	628329	442502	433766	876268	29505	30562	60067	1564664
		2015	264476	385534	43593	693603	272287	384580	47890	704757	264476	272287	536763	385534	384580	770114	43593	47890	91483	1398360
		% Ind.	18.4	14.8	-32.3	13.2	15.8	12.8	-36.2	10.6	18.4	15.8	17.1	14.8	12.8	13.8	-32.3	-36.2	-34.3	11.9

POŽARI I TEHNOLOŠKE EKSPLOZIJE GDJE JE POLICIJA OBAVILA OČEVID

Požari i posljedice požara

POŽARI		2015	2016	% Ind	
UKUPNO POŽARA	UKUPNO	154	182	18.2	
	Nastradale osobe	Ukupno	7	7	
		LTO	7	5	
		TTO			
		Smrt		2	
Materijalna šteta	5448900	923700	-83.0		
GRAĐEVINSKI OBJEKTI	UKUPNO	63	61	-3.2	
	Nastradale osobe	Ukupno	7	5	-28.6
		LTO	7	3	
		TTO			
		Smrt		2	
Materijalna šteta	1011500	776000	-23.3		
PROMETNA SREDSTVA	UKUPNO	18	19	5.6	
	Nastradale osobe	Ukupno		2	
		LTO		2	
		TTO			
		Smrt			
Materijalna šteta	435100	145700	-66.5		
OTVORENI PROSTOR	UKUPNO	73	102	39.7	
	Nastradale osobe	Ukupno			
		LTO			
		TTO			
		Smrt			
Materijalna šteta	4002300	2000	-100.0		

Tehnološke eksplozije

EKSPLOZIJE		2015	2016	% Ind	
UKUPNO	UKUPNO	5	1	-80.0	
	Nastradale osobe	Ukupno	2		
		LTO	2		
		TTO			
		Smrt			
Materijalna šteta	95000				

SIGURNOSNI DOGAĐAJI

Događaji koji nemaju obilježja kaznenog djela (nesreće)

	2015	2016	% Ind
Masovno trovanje hranom			
Nesreća na radu	27	13	-51.9
Nesreće u domu			
Nesretni slučaj	32	28	-12.5
Padovi	84	88	4.8
Prevrtanje traktora i radnog stroja	6	3	-50.0
Samoranjavanje oružjem	1		
Smrzavanje			
Trovanje plinom	2	4	100.0
Utapanja	1		
Željeznička nesreća	1		
UKUPNO	154	136	-11.7

Događaji koji nemaju obilježja kaznenog djela (nesreće) po policijskim postajama

	PP Varaždin			PPRP Varaždin			PP Ivanec			PP Ludbreg			PP Novi Marof			Ukupno		
	2015	2016	% Ind	2015	2016	% Ind	2015	2016	% Ind	2015	2016	% Ind	2015	2016	% Ind	2015	2016	% Ind
Masovno trovanje hranom																		
Nesreća na radu	14	7	-50.0				3	2	-33.3	3	4	33.3	7			27	13	-51.9
Nesreće u domu																		
Nesretni slučaj	13	9	-30.8	6			5	7	40.0	5	6	20.0	3	6	100.0	32	28	-12.5
Padovi	23	24	4.3	25	28	12.0	7	13	85.7	24	15	-37.5	5	8	60.0	84	88	4.8
Prevrtanje traktora i radnog stroja					1		3	1	-66.7	1			2	1	-50.0	6	3	-50.0
Samoranjavanje oružjem							1									1		
Smrzavanje																		
Trovanje plinom	2	4	100.0													2	4	100.0
Utapanja	1															1		
Željeznička nesreća	1															1		
UKUPNO	54	44	-18.5	31	29	-6.5	19	23	21.1	33	25	-24.2	17	15	-11.8	154	136	-11.7

SAMOUBOJSTVA I POKUŠAJI SAMOUBOJSTVA

		2015	2016	% Ind
Samoub.	Ukupno	79	73	-7.6
	izvršeno	32	29	-9.4
	u pokušaju	47	44	-6.4
Spol	muški	55	45	-18.2
	ženski	23	28	21.7
Starost	do 20	3	9	200.0
	20 - 30	7	5	-28.6
	30 - 40	10	5	-50.0
	40 - 50	14	13	-7.1
	50 - 60	17	18	5.9
	iznad 60	28	23	-17.9
Motiv samoubojstva	Alkoholizam	5	7	40.0
	Duševna bolest	21	18	-14.3
	Gubitak posla	2		
	Gubitak djeteta	2	1	-50.0
	Gubitak bračnog druga			
	Ljubomora	3	3	
	Narkomanija	1	1	
	Nesređeni obiteljski odnosi	6	9	50.0
	Neuspjeh u školi	1		
	Neželjena trudnoća			
	Zbog počinjenja KD		1	
	Siromaštvo	1	1	
	Staračka besperspektivnost	7	5	-28.6
	Tjelesna bolest	12	8	-33.3
	Neutvrđen motiv	18	19	5.6
Način izvršenja	Vješanje	24	25	4.2
	Trovanje	19	12	-36.8
	Upotreba oružja	8	4	-50.0
	Bacanje pod vlak	1	1	
	Utopljanje	1	1	
	Električna struja			
	Bacanje s građevine	1	4	300.0
	Minsko eksp. sredstva		1	
	Motorno vozilo			
	Plin			
	Rezanje oštrim predmetom	6	9	50.0
	Rezanje žila	8	7	-12.5
	Samospaljivanje			
	Ubadanje	2	2	
	Ostalo	9	7	-22.2

Samoubojstva po policijskim postajama

		PP Varaždin			PP Ivanec			PP Ludbreg			PP Novi Marof			Ukupno		
		2015	2016	% Ind	2015	2016	% Ind	2015	2016	% Ind	2015	2016	% Ind	2015	2016	% Ind
Samoub.	Ukupno	45	34	-24.4	15	20	33.3	13	10	-23.1	6	9	50.0	79	73	-7.6
	izvršeno	15	12	-20.0	10	8	-20.0	4	5	25.0	3	4	33.3	32	29	-9.4
	u pokušaju	30	22	-26.7	5	12	140.0	9	5	-44.4	3	5	66.7	47	44	-6.4
Spol	muški	32	19	-40.6	10	13	30.0	10	7	-30.0	3	6	100.0	55	45	-18.2
	ženski	13	15	15.4	4	7	75.0	3	3		3	3		23	28	21.7