

UVOD - STANJE SIGURNOSTI ZA 2015. GODINU

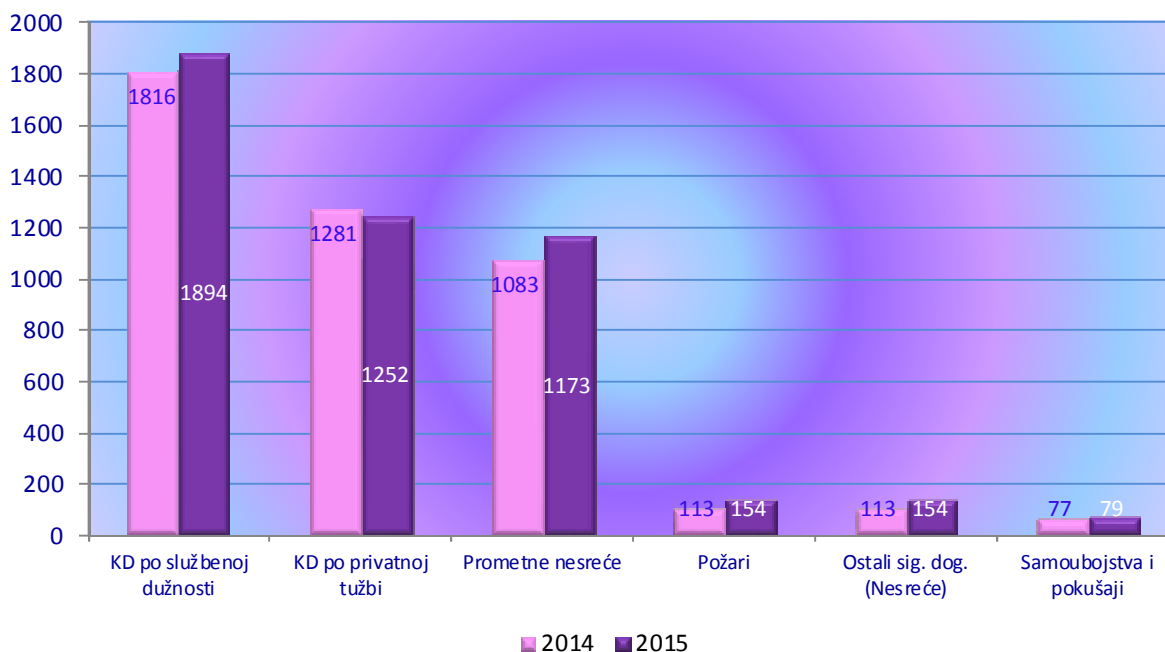
Opće stanje sigurnosti tijekom 2015. godine na području Policijske uprave varaždinske obilježeno je:

- **porastom broja kaznenih djela za 4%** u odnosu na 2014. godinu, te je tako tijekom 2014. godine ukupno počinjeno 1816 kaznenih djela (bez kaznenih djela prometa 1773), dok je u 2015. godini počinjeno ukupno 1894 kaznenih djela (bez kaznenih djela prometa 1839).
- Kako je **zaštita i kontrola državne granice** važan čimbenik unutarnje sigurnosti i u tom segmentu službe policijski službenici PU varaždinske su uspješno provodili sve sigurnosne mjere zaštite i nadzora državne granice.

U svega 54,1 kilometar državne granice sa Republikom Slovenijom u 2015. godini zabilježen je prijelaz 4,027,202 putnika, odnosno za 4% više nego li tijekom 2014. godine, kada je zabilježen prijelaz 3,858,474 putnika.

Tijekom 2015. godine zabilježen prijelaz 1,398,360 motornih vozila, dok je u 2014. godini zabilježen prijelaz 1,293,453 motornih vozila.

- **porastom ukupnog broja prometnih nesreća za 8%**, padom broja prometnih nesreća s poginulim osobama za 9%, porastom broja prometnih nesreća s ozlijeđenim osobama za 14% i porastom broja prometnih nesreća s materijalnom štetom za 6% u odnosu na 2014. godinu.
- **gotovo jednakim brojem prekršaja iz područja javnog reda i mira** u odnosu na 2014. godinu. Tijekom 2015. godine evidentirano je 785 prekršaja, dok je tijekom 2014. godine evidentirano 784 prekršaja iz područja javnog reda i mira.

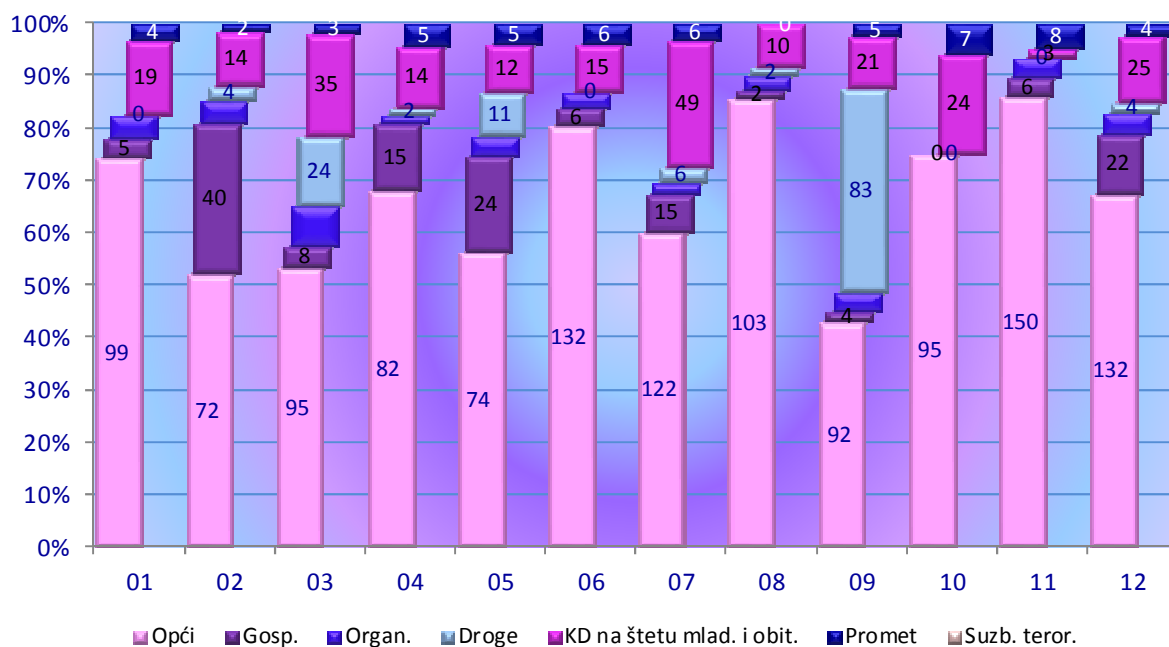


Kriminalitet

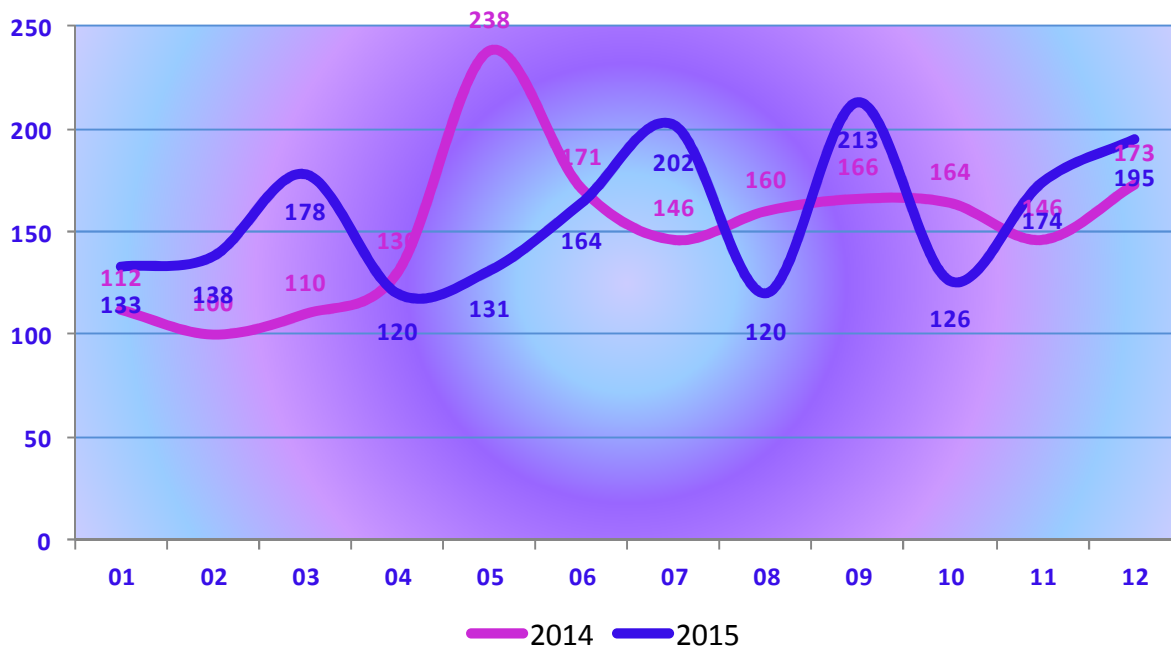
Ukupna razriješenost kaznenih djela iznosi 69,7%, dok učinkovitost u razrješavanju kaznenih djela kod kojih je počinitelj bio nepoznat u momentu saznanja za kazneno djelo iznosi 58,3%.

Postotak ukupne razriješenosti kaznenih djela bez kaznenih djela prometa iznosi 68,8%.

Struktura kriminaliteta po mjesecima 2015. godine

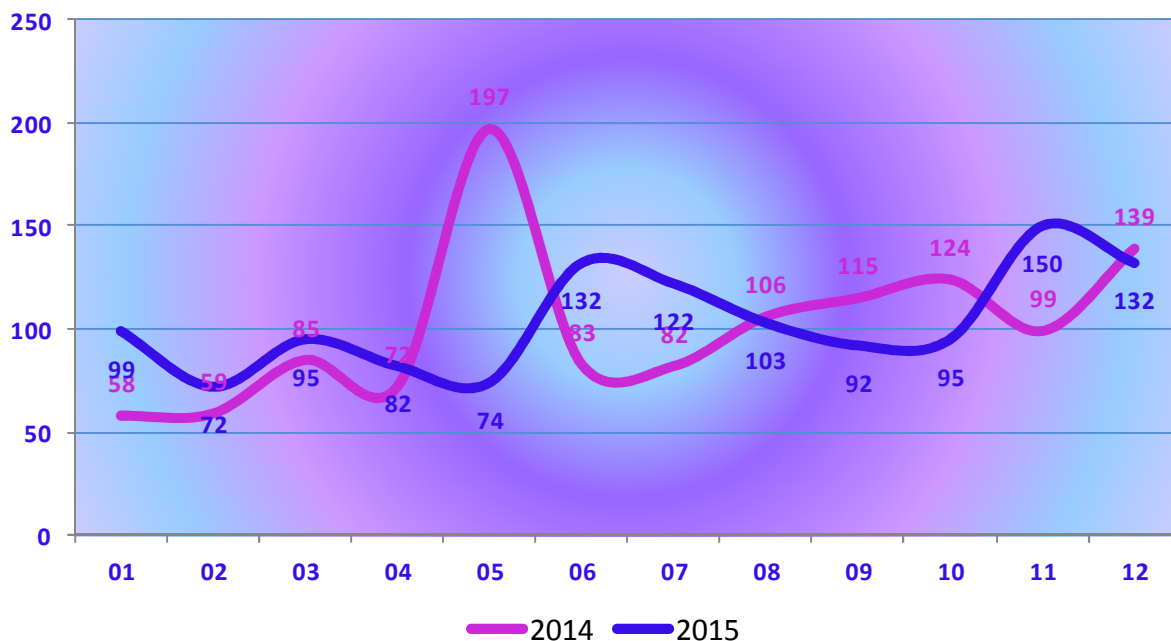


Kretanje kriminaliteta po službenoj dužnosti po mjesecima



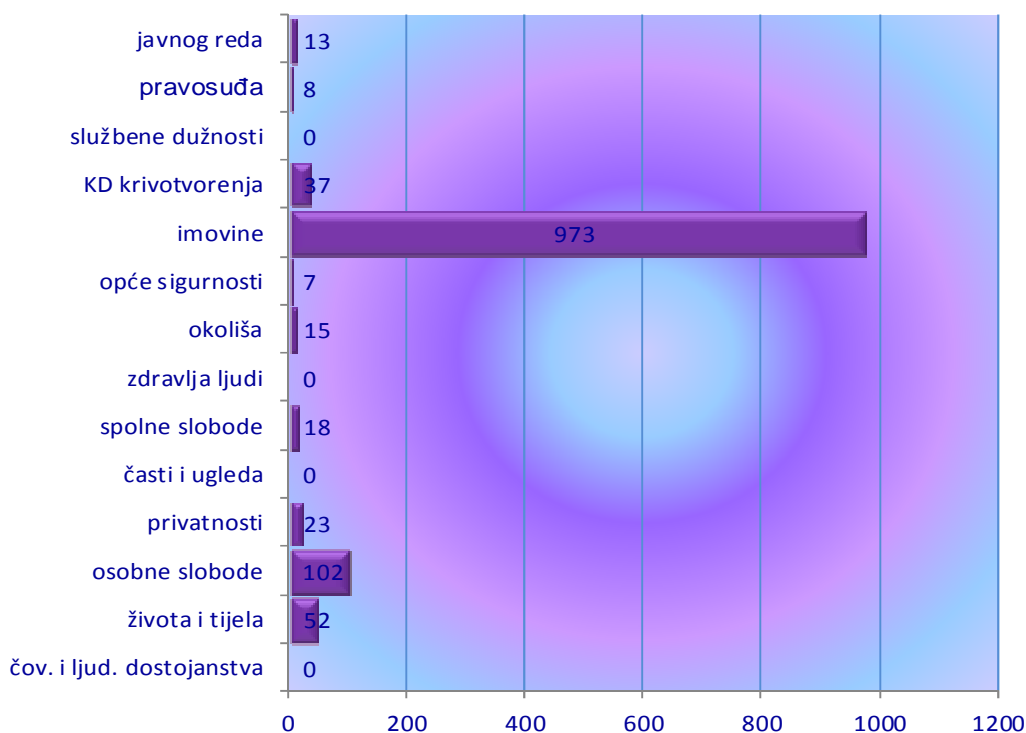
Udio **općeg kriminaliteta** u ukupnom kriminalitetu iznosi 67,9%.

Kretanje kaznenih djela iz domene općeg kriminaliteta po mjesecima



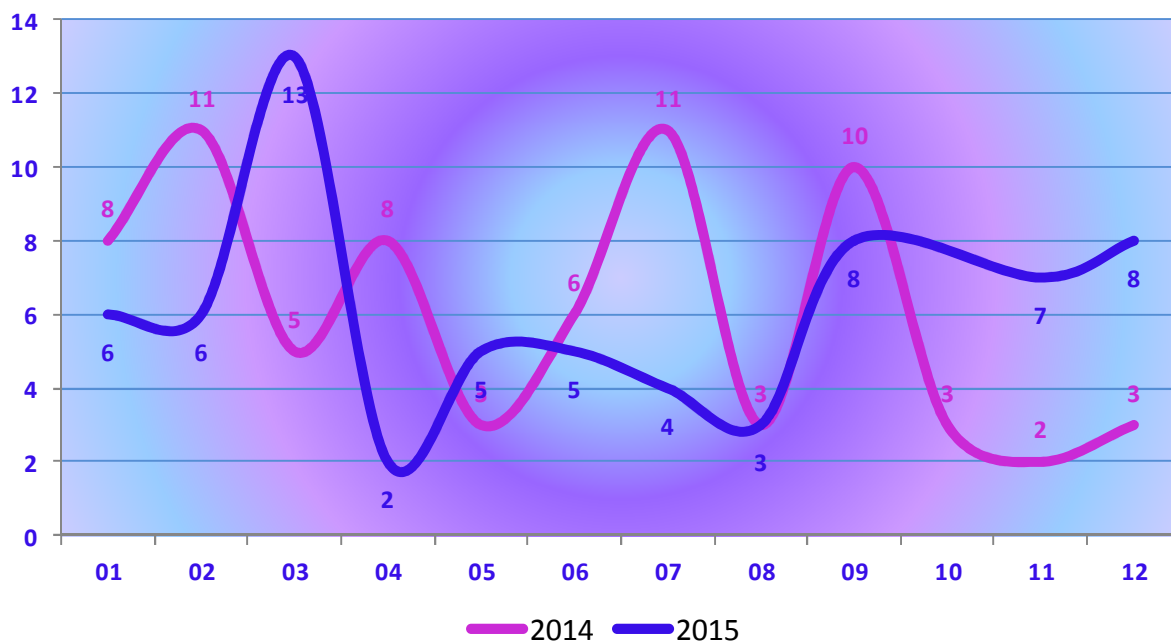
U 2015. godini počinjeno je 1248 kaznenih djela općeg kriminaliteta što je za 2% više u odnosu na 2014. godinu kada je počinjeno 1219 kaznenih djela.

Struktura općeg kriminaliteta



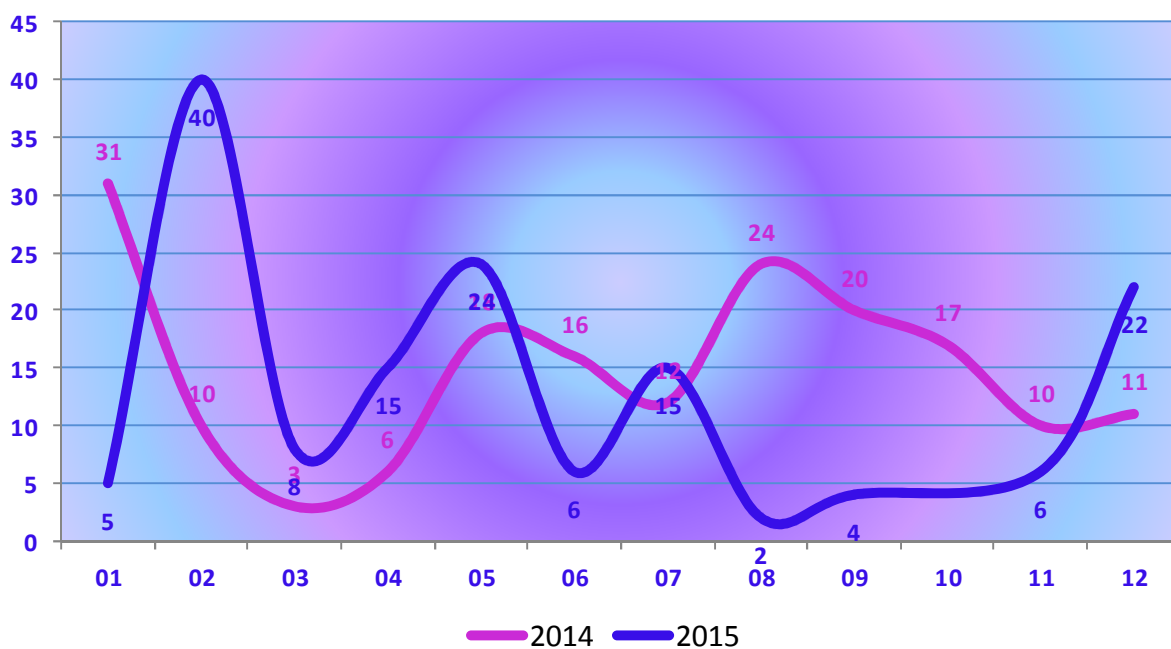
Na području PU varaždinske u 2015. godini počinjeno je 67 kaznenih djela **organiziranog kriminaliteta** što je za 8% manje u odnosu na 2014. godinu kada su počinjena 73 kaznena djela.

Kretanje kaznenih djela organiziranog kriminaliteta po mjesecima



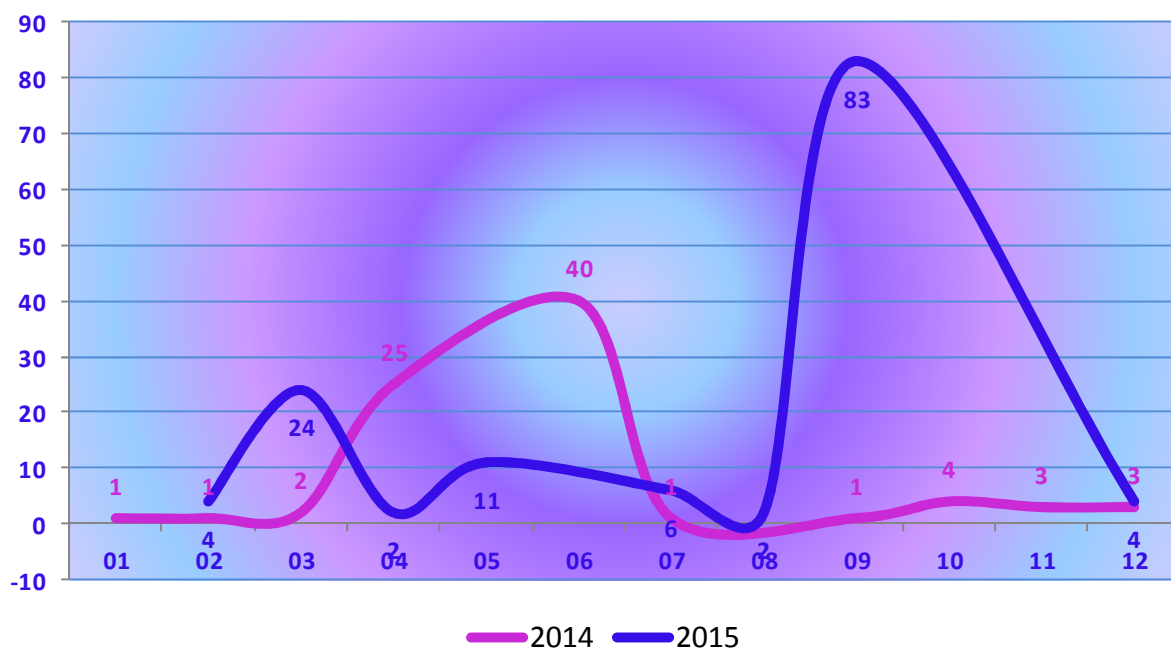
U 2015. godini prijavljeno je 147 kaznenih djela iz domene **gospodarskog kriminaliteta** što je za 17% manje u odnosu na 2014. godinu, kada je prijavljeno 178 kaznenih djela.

Kretanje KD gospodarskog kriminaliteta po mjesecima



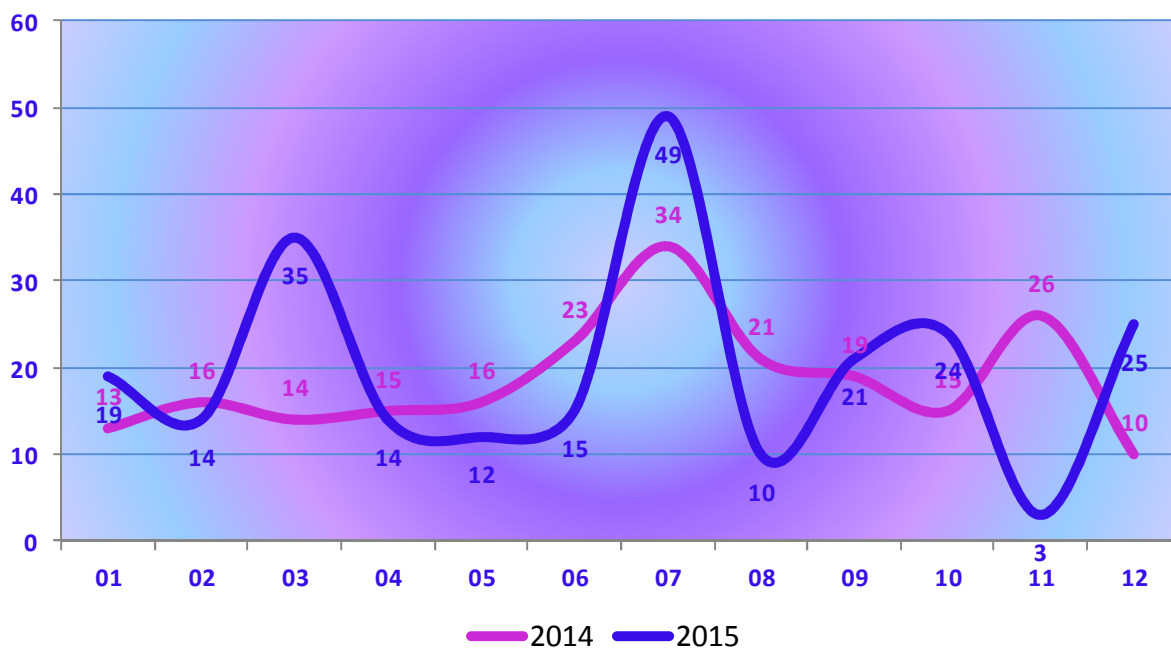
U 2015. godini počinjeno je 136 kaznenih djela **zlorporabe droga**, dok je u 2014. godini ukupno počinjeno 81 kazneno djelo što usporedbom daje porast od 68%.

Kretanje kaznenih djela iz domene droga po mjesecima



Kaznena djela na štetu mladeži i obitelji u porastu su za 9%, pa je tako tijekom 2015. godine počinjeno 241 kazneno djelo, dok su u 2014. godini bila počinjena 222 kaznena djela iz spomenute domene.

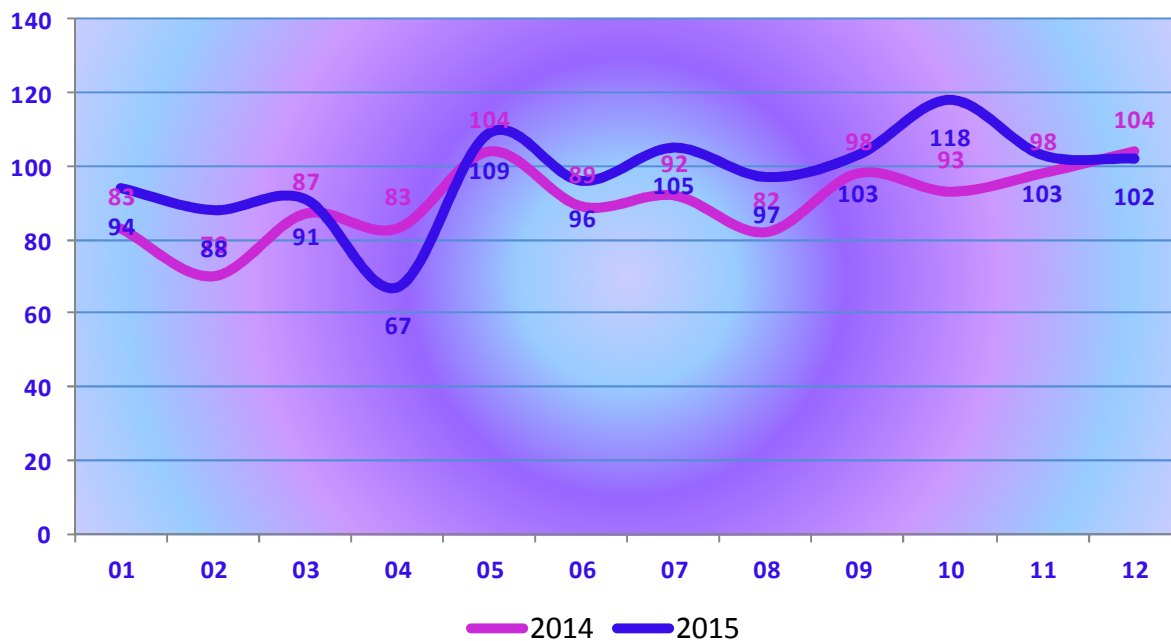
Kretanje kaznenih djela iz domene kaznenih djela na štetu mladeži i obitelji



Sigurnost cestovnog prometa

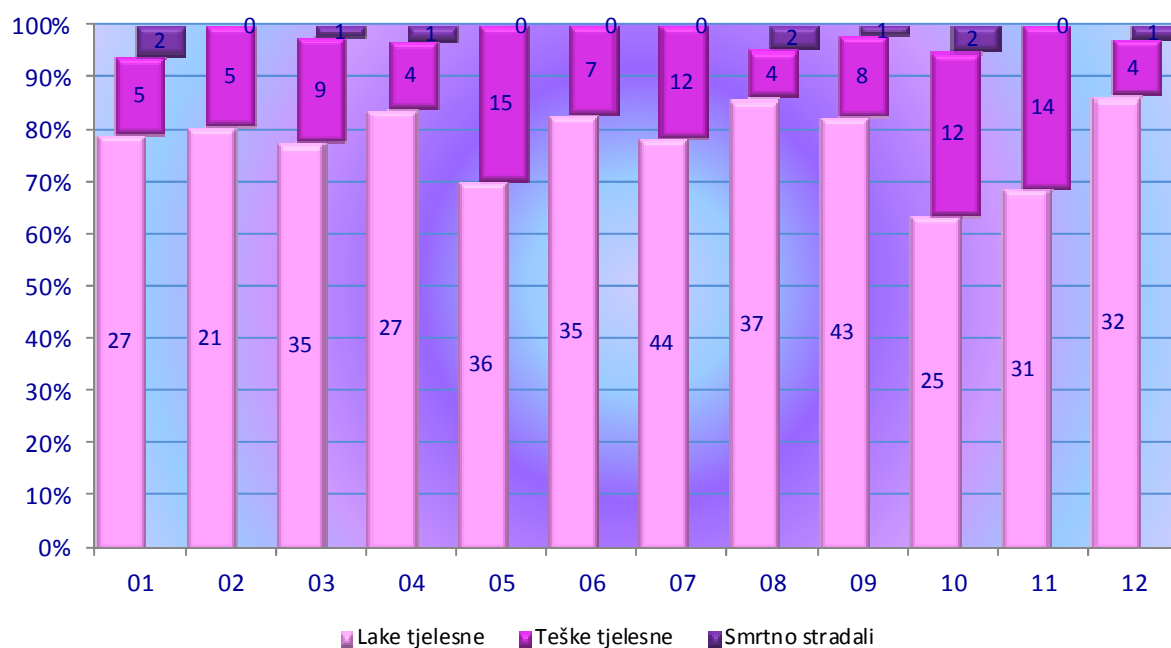
Na području PU varaždinske u 2015. godini evidentirane su 1173 prometne nesreće, dok su tijekom 2014. godine evidentirane 1083 prometne nesreće, što je za 8% više u odnosu na 2014. godinu.

Kretanje ukupnog broja prometnih nesreća po mjesecima.



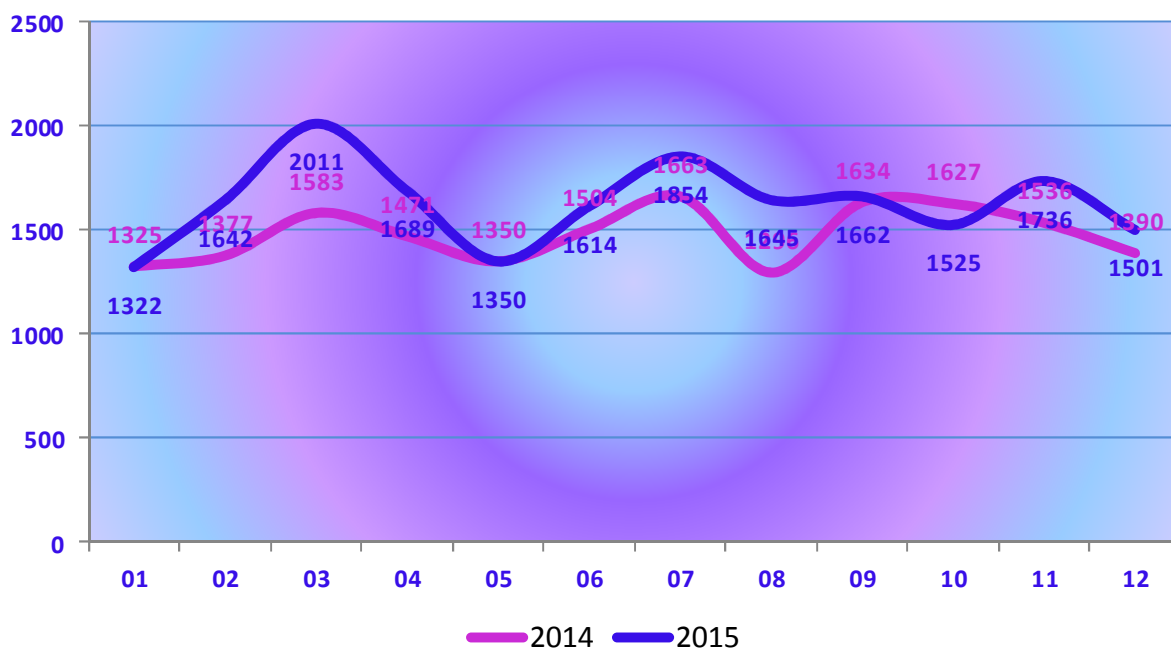
Tijekom 2015. godine u prometnim nesrećama stradale su ukupno 502 osobe, dok je u 2014. godini stradalo ukupno 413 osoba.

Struktura nastradalih osoba po mjesecima



Ukupno utvrđeni **prekršaji u prometu u porastu su za 7,5%** u odnosu na 2014. godine, te je tako u 2015. godini utvrđeno ukupno 20 508 prekršaja u prometu, dok su u 2014. godini utvrđena 19 083 prekršaja u prometu.

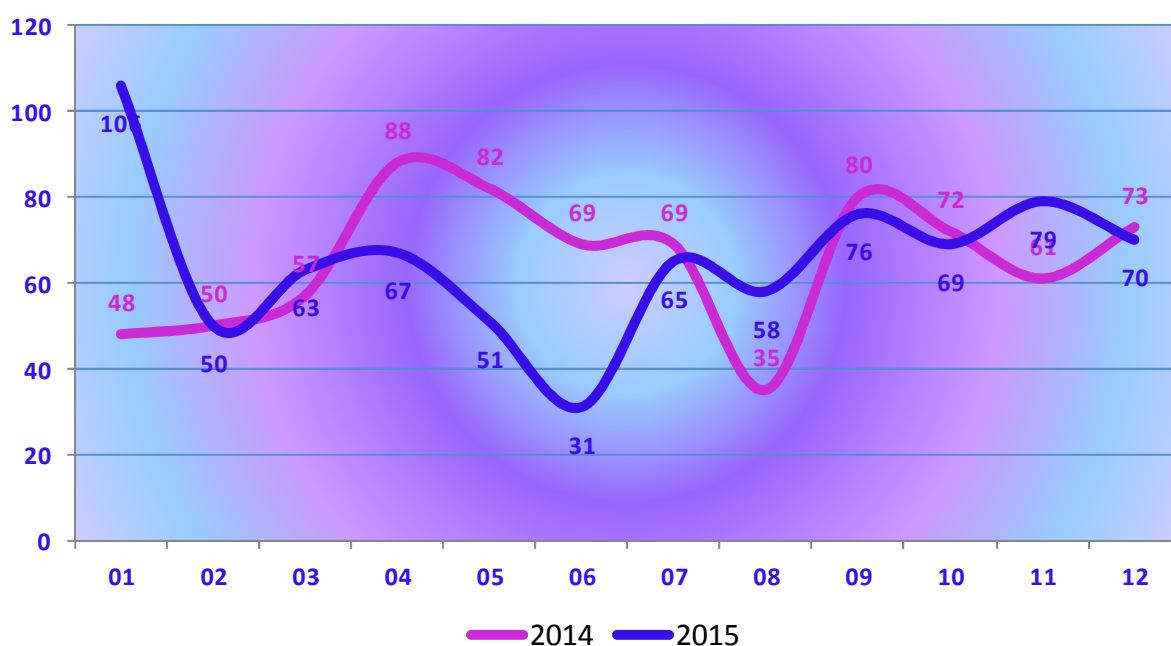
Kretanje prekršaja u prometu po mjesecima



Javni red i mir

Prekršaji protiv javnog reda i mira obilježeni su gotovo istim brojem prijavljenih prekršaja pa je tako u 2015. godini evidentirano 785 prekršaja, dok je u 2014. godini evidentirano 784 prekršaja.

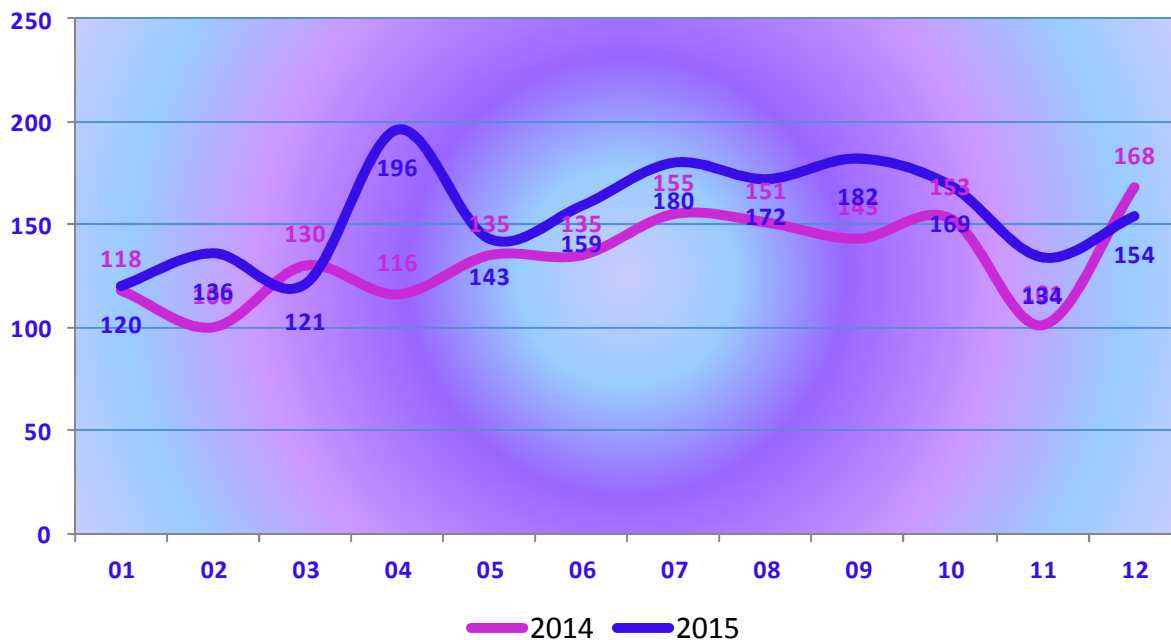
Kretanje javnog reda i mira po mjesecima za 2014. i 2015.



Prekršaji iz ostalih zakona (bez prometa)

Tijekom 2015. godine ukupno je evidentirano 1866 prekršaja iz ostalih zakona, dok je u 2014. godini evidentirano 1605 prekršaja iz ostalih zakona što usporedbom daje porast od 16%.

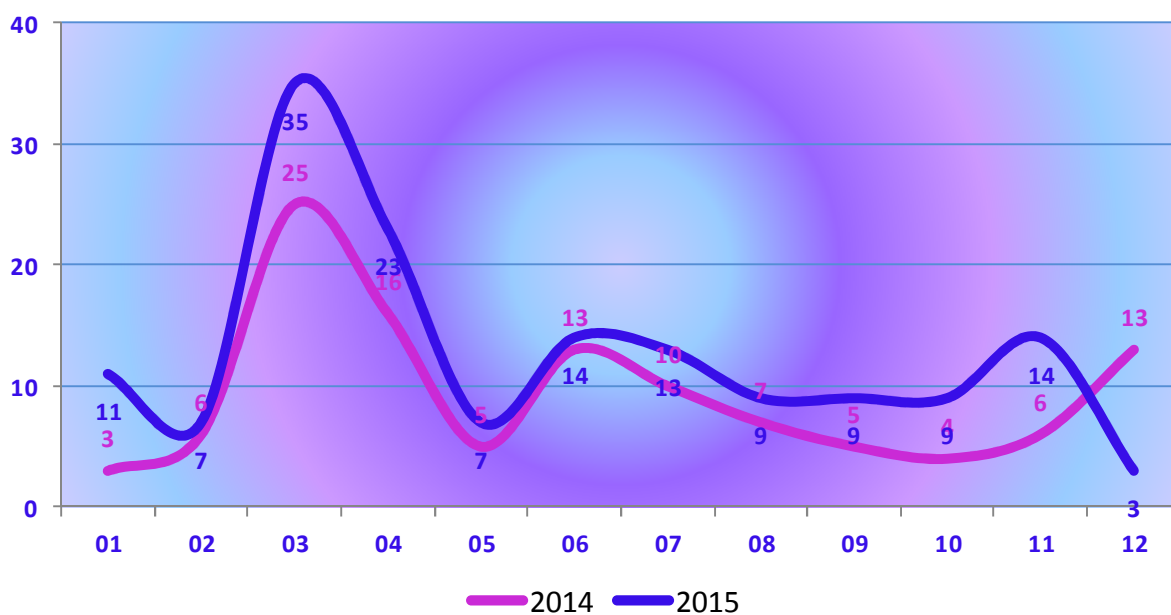
Kretanje prekršaja iz ostalih zakona po mjesecima



Požari

U 2015. godini zabilježeno je ukupno 154 požara što u odnosu na 2014. godinu kada je zabilježeno 113 požara predstavlja porast od 36%.

Kretanje požara po mjesecima



Materijalna šteta nastala u požarima tijekom 2015. godine iznosila je 5.448,900,00 kuna, a u 2014. godini iznosila je 1.362,010,00 kuna, odnosno 300% više.

KRATKI PREGLED OSNOVNIH POKAZATELJA KRIMINALITETA

KRIMINALITET PO SLUŽBENOJ DUŽNOSTI	PRIJAVLJENA KAZNENA DJELA			POSTOTAK RAZRIJEŠENOSTI			
	2014	2015	% IND	2014		2015	
				KD	%	KD	%
OPĆI KRIMINALITET	1219	1248	2	793	65.1	680	54.5
Ubojstva	1	1		1	100.0	1	100.0
Pokušaji ubojstva	2	3	50	2	100.0	3	100.0
Silovanja	6	4	-33	6	100.0	4	100.0
Pokušaji silovanja	2	2		2	100.0	2	100.0
Razbojništva	16	12	-25	10	62.5	3	25.0
Teške Krađe	417	426	2	179	42.9	136	31.9
KD na štetu maloljetnika	222	241	9	222	100.0	241	100.0
KD maloljetnih osoba	113	121	7	113	100.0	121	100.0
TERORIZAM I EKSTR. NASILJE							
RATNI ZLOČINI							
ORGANIZIRANI KRIMINALITET	73	67	-8	73	100.0	67	100.0
Protuzakonito , ulaženje, kretanje u RH	6			6	100.0		
GOSPODARSKI KRIMINALITET	178	147	-17	177	99.4	142	96.6
Korupcijska kaznena djela	10	4	-60				
KRIMINALITE T ZLOUP. DROGE	81	136	68	81	100.0	135	99.3
UKUPNO KD. (bez prometa)	1773	1839	4	1346	75.9	1265	68.8
KAZNENA DJELA U PROMETU	43	55	28	43	100.0	55	100.0
SVEUKUPNO KAZENIH DJELA	1816	1894	4	1389	76.5	1320	69.7
Počinitelji KD u prometu	42	55	31				
UKUPNO POČINITELJA	727	770	6				
Maloljetni počinitelji	65	81	25				

OPĆI PREGLED JAVNE SIGURNOSTI

POJAVE I DOGAĐAJI KOJI UTJEČU NA JAVNU SIGURNOST

VRSTE POJAVA I DOGAĐAJA	2014	2015	% Ind
Kaznena djela po službenoj dužnosti	1816	1894	4.3
Kaznena djela po privatnoj tužbi i izost. prijedl.	1281	1252	-2.3
Prometne nesreće	1083	1173	8.3
Prekršaji u prometu	17756	19551	10.1
Prekršaji protiv javnog reda i mira	784	785	0.1
Ostali prekršaji	1605	1866	16.3
Požari	113	154	36.3
Ostali sigurnosni događaji (Nesreće)	113	154	36.3
Samoubojstva i pokušaji	77	79	2.6

KRETANJE POJAVA I DOGAĐAJA

KRIMINALITET PO SLUŽBENOJ DUŽNOSTI				KRIMINALITET PO PRIVATNOJ TUŽBI			
MJESEC	2014	2015	% Ind	MJESEC	2014	2015	% Ind
Siječanj	112	133	18.8	Siječanj	65	74	13.8
Veljača	100	138	38.0	Veljača	75	63	-16.0
Ožujak	110	178	61.8	Ožujak	116	87	-25.0
Travanj	130	120	-7.7	Travanj	95	111	16.8
Svibanj	238	131	-45.0	Svibanj	110	116	5.5
Lipanj	171	164	-4.1	Lipanj	118	109	-7.6
Srpanj	146	202	38.4	Srpanj	94	117	24.5
Kolovoz	160	120	-25.0	Kolovoz	137	121	-11.7
Rujan	166	213	28.3	Rujan	131	108	-17.6
Listopad	164	126	-23.2	Listopad	118	87	-26.3
Studenj	146	174	19.2	Studenj	89	100	12.4
Prosinac	173	195	12.7	Prosinac	87	76	-12.6

PREKRŠAJI PROTIV JAVNOG REDA I MIRA				PREKRŠAJI IZ OSTALIH ZAKONA			
MJESEC	2014	2015	% Ind	MJESEC	2014	2015	% Ind
Siječanj	48	106	120.8	Siječanj	118	120	1.7
Veljača	50	50		Veljača	100	136	36.0
Ožujak	57	63	10.5	Ožujak	130	121	-6.9
Travanj	88	67	-23.9	Travanj	116	196	69.0
Svibanj	82	51	-37.8	Svibanj	135	143	5.9
Lipanj	69	31	-55.1	Lipanj	135	159	17.8
Srpanj	69	65	-5.8	Srpanj	155	180	16.1
Kolovoz	35	58	65.7	Kolovoz	151	172	13.9
Rujan	80	76	-5.0	Rujan	143	182	27.3
Listopad	72	69	-4.2	Listopad	153	169	10.5
Studenj	61	79	29.5	Studenj	101	134	32.7
Prosinac	73	70	-4.1	Prosinac	168	154	-8.3

SAMOUBOJSTVA I POKUŠAJI				POŽARI			
MJESEC	2014	2015	% Ind	MJESEC	2014	2015	% Ind
Siječanj	9	5	-44.4	Siječanj	3	11	266.7
Veljača	6	4	-33.3	Veljača	6	7	16.7
Ožujak	4	9	125.0	Ožujak	25	35	40.0
Travanj	4	5	25.0	Travanj	16	23	43.8
Svibanj	5	5		Svibanj	5	7	40.0
Lipanj	6	5	-16.7	Lipanj	13	14	7.7
Srpanj	6	5	-16.7	Srpanj	10	13	30.0
Kolovoz	12	10	-16.7	Kolovoz	7	9	28.6
Rujan	6	8	33.3	Rujan	5	9	80.0
Listopad	5	5		Listopad	4	9	125.0
Studenj	7	8	14.3	Studenj	6	14	133.3
Prosinac	7	10	42.9	Prosinac	13	3	-76.9

PROMETNE NESREĆE			
MJESEC	2014	2015	% Ind
Siječanj	83	94	13.3
Veljača	70	88	25.7
Ožujak	87	91	4.6
Travanj	83	67	-19.3
Svibanj	104	109	4.8
Lipanj	89	96	7.9
Srpanj	92	105	14.1
Kolovoz	82	97	18.3
Rujan	98	103	5.1
Listopad	93	118	26.9
Studenj	98	103	5.1
Prosinac	104	102	-1.9

KRIMINALITET

KRIMINALITET PREMA NAČINU POKRETANJA POSTUPKA

PODRUČJE KRIMINALITETA	BROJ KAZNENIH DJELA			RAZRIJEŠENOST KAZNENIH DJELA			
	2014	2015	% Ind	Raz. KD 2014	% učin.	Raz. KD 2015	% učin.
Progoni po službenoj dužnosti	1816	1894	4.3	1389	76.5	1320	69.7
Ne progoni - izostanak prijedloga	46	83	80.4	8	17.4	27	32.5
Progoni po privatnoj tužbi	1235	1169	-5.3	281	22.8	302	25.8
UKUPNO	3097	3146	1.6	1678	54.2	1649	52.4

Pregled strukture kriminaliteta u postocima

KRIMINALITET	PRIJAVLJENA KD			Raz. KD	Nak. otkrivena KD
	Ukupno	Zatečen	Nepoznat		
Opći	65.9	24.0	81.4	51.5	70.7
Ter. i ekstremno nasilje					
Ratni zločini					
Organizirani	3.5	6.3	2.8	5.1	4.4
Gospodarski	7.8	11.5	7.6	10.8	11.7
Droga	7.2	52.1	4.6	10.2	7.2
Na štetu mlad. i obit.	12.7	1.0	3.3	18.3	5.4
Ukupno bez prometa	97.1	94.8	99.6	95.8	99.4
U prometu	2.9	5.2	0.4	4.2	0.6
SVEUKUPNO	100.0	100.0	100.0	100.0	100.0

Kretanje pojedinih vrsta kriminaliteta

OPĆI KRIMINALITET				ORGANIZIRANI KRIMINALITET			
Mjesec	2014	2015	% Ind	Mjesec	2014	2015	% Ind
Siječanj	58	99	70.7	Siječanj	8	6	-25.0
Veljača	59	72	22.0	Veljača	11	6	-45.5
Ožujak	85	95	11.8	Ožujak	5	13	160.0
Travanj	72	82	13.9	Travanj	8	2	-75.0
Svibanj	197	74	-62.4	Svibanj	3	5	66.7
Lipanj	83	132	59.0	Lipanj	6	5	-16.7
Srpanj	82	122	48.8	Srpanj	11	4	-63.6
Kolovoz	106	103	-2.8	Kolovoz	3	3	
Rujan	115	92	-20.0	Rujan	10	8	-20.0
Listopad	124	95	-23.4	Listopad	3		
Studenj	99	150	51.5	Studenj	2	7	250.0
Prosinac	139	132	-5.0	Prosinac	3	8	166.7

GOSPODARSKI KRIMINALITET				DROGA			
Mjesec	2014	2015	% Ind	Mjesec	2014	2015	% Ind
Siječanj	31	5	-83.9	Siječanj	1		
Veljača	10	40	300.0	Veljača	1	4	300.0
Ožujak	3	8	166.7	Ožujak	2	24	1100.0
Travanj	6	15	150.0	Travanj	25	2	-92.0
Svibanj	18	24	33.3	Svibanj		11	
Lipanj	16	6	-62.5	Lipanj	40		
Srpanj	12	15	25.0	Srpanj	1	6	500.0
Kolovoz	24	2	-91.7	Kolovoz		2	
Rujan	20	4	-80.0	Rujan	1	83	8200.0
Listopad	17			Listopad	4		
Studenj	10	6	-40.0	Studenj	3		
Prosinac	11	22	100.0	Prosinac	3	4	33.3

PROMET				KD NA ŠTETU MLADEŽI I OBITELJI			
Mjesec	2014	2015	% Ind	Mjesec	2014	2015	% Ind
Siječanj	1	4	300.0	Siječanj	13	19	46.2
Veljača	3	2	-33.3	Veljača	16	14	-12.5
Ožujak	1	3	200.0	Ožujak	14	35	150.0
Travanj	4	5	25.0	Travanj	15	14	-6.7
Svibanj	4	5	25.0	Svibanj	16	12	-25.0
Lipanj	3	6	100.0	Lipanj	23	15	-34.8
Srpanj	6	6		Srpanj	34	49	44.1
Kolovoz	6			Kolovoz	21	10	-52.4
Rujan	1	5	400.0	Rujan	19	21	10.5
Listopad	1	7	600.0	Listopad	15	24	60.0
Studenj	6	8	33.3	Studenj	26	3	-88.5
Prosinac	7	4	-42.9	Prosinac	10	25	150.0

OPĆI KRIMINALITET

Struktura općeg kriminaliteta po glavama KZ-a

GLAVA KZ-a	KAZNENA DJELA PROTIV	BROJ KAZNENIH DJELA			ZATEČEN			RAZRIJEŠENOST KD									NAKADNO OTKRIVENA									
		2014	2015	% ind.	2014	2015	% ind.	Razriješena KD			Nerazriješena KD			% razriešenosti			2015									
								2014	2015	% ind.	2014	2015	% ind.	2014	2015	+ -	Nepoznat	Nak. otk.KD	%(koef. razriješ.)	Ranija razdoblja						
IX.	čov. i ljud. dostojanstva																									
X.	života i tijela	32	52	62.5		2		32	49	53.1		3		100.0	94.2	-5.8	33	30	90.9							
XIII.	osobne slobode	77	102	32.5		2		76	100	31.6	1	2	100.0	98.7	98.0	-0.7	59	57	96.6							
XIV.	privatnosti	82	23	-72.0	1	2	100.0	82	22	-73.2		1		100.0	95.7	-4.3	21	20	95.2							
XV.	časti i ugleda																									
XVI.	spolne slobode	15	18	20.0				15	18	20.0				100.0	100.0		9	9	100.0							
XIX.	zdravlja ljudi																									
XX.	okoliša	11	15	36.4	1	2	100.0	7	7		4	8	100.0	63.6	46.7	-17.0	13	5	38.5							
XXI.	opće sigurnosti	10	7	-30.0				9	5	-44.4	1	2	100.0	90.0	71.4	-18.6	5	3	60.0							
XXIII.	imovine	874	973	11.3	9	1	-88.9	455	421	-7.5	419	552	31.7	52.1	43.3	-8.8	952	400	42.0							
XXVI.	KD krivotvorenja	82	37	-54.9	13	12	-7.7	82	37	-54.9				100.0	100.0		21	21	100.0							
XXVIII.	službene dužnosti																									
XXIX.	pravosuđa	11	8	-27.3	1			11	8	-27.3				100.0	100.0		6	6	100.0							
XXX.	javnog reda	25	13	-48.0		2		24	13	-45.8	1			96.0	100.0	4.0	2	2	100.0							
	Ostalo																	46							46	
	SVEUKUPNO	1219	1248	2.4	25	23	-8.0	793	680	-14.2	426	568	33.3	65.1	54.5	-10.6	1121	599	53.4					46		

ORGANIZIRANI KRIMINALITET

Struktura organiziranog kriminaliteta

KAZNENA DJELA	2014	2015	% Ind	2015 % od ukupno
Trgovanje ljudima				
Otmica				
Prostitucija		4		6.0
Iznuda		2		3.0
Krivotvorenje novca	11	9	-18.2	13.4
Krivotvorenje vrijednosnih papira				
Krivotvorenje znakova za vrijednost				
Izrada, nab., posj., prodaja ili davanje na up. sred. za kriv.				
Ned. obav. istra. rad. i prisvajanje kult. dobra				
Protupravna naplata		2		3.0
Prot. ulaznje, kretanje i boravak u RH	6			
Zločinačko udruženje				
Poči. KD u sastavu zločinačkog udruženja				
Nedoz. posjed., izrada i nabav. oružja i eksplozivnih stvari	56	50	-10.7	74.6
Nedozvoljena igra na sreću (od 2015.)				
Lihvarski ugovor (od 2015.)				
Ostalo				
SVEUKUPNO	73	67	-8.2	100.0

GOSPODARSKI KRIMINALITET

KAZNENA DJELA		2014	2015	% Ind	2015 % od UK
KD protiv radnih odnosa i socijalnog osiguranja	Povreda prava na rad				
	Neisplata plaće	1			
	Zlostavljanje na radu	1			
	Povreda prava iz socijalnog osiguranja				
	Protuzakonito zapošljavanje				
KD protiv zdravlja ljudi	Krivotvorenje lijekova ili medicinskih proizvoda				
	Proizvodnja i stavljanje u promet štetnih proizvoda za liječenje				
	Proizvodnja i stavljanje u promet proizvoda štetnih za ljudsko				
	Nesavjesni pregled mesa za prehranu				
KD protiv okoliša	Protupravna eksploatacija rudnog blaga	1			
	Protupravna gradnja				
KD protiv imovine	Pronevjera	18	10	-44.4	6.8
	Nedozvoljena igra na sreću	14			
	Zloupotrebavanje osiguranja				
	Zloupotrebavanje čeka i platne kartice	1			
	Zloupotrebavanje povjerenja		1		0.7
	Povreda tuđih prava	3			
	Lihvarski ugovor				
KD protiv gospodarstva	Zloupotrebavanje povjerenja u gospodarskom poslovanju	18	11	-38.9	7.5
	Prijevara u gospodarskom poslovanju	6	9	50.0	6.1
	Povreda obveze vođenja trgovačkih i poslovnih knjiga	3	2	-33.3	1.4
	Povreda prava vjerovnika u gospodarskom poslovanju				
	Pogodovanje vjerovnika	2			
	Primanje i davanje mita u postupku stečaja				
	Primanje mita u gospodarskom poslovanju				
	Davanje mita u gospodarskom poslovanju				
	Zloupotrebavanje u postupku javne nabave				
	Zavaravajuće oglašavanje				
	Utaja poreza ili carine	9			
	Izbjegavanje carinskog nadzora	2	8	300.0	5.4
	Subvencijska prijevara				
	Zloupotrebavanje povlaštenih informacija				
	Zloupotrebavanje tržišta kapitala				
	Neovlaštena uporaba tuđe tvrtke				
	Odavanje i neovlašteno pribavljanje poslovne tajne				
	Nedozvoljena proizvodnja		1		0.7
	Nedozvoljena trgovina	20	22	10.0	15.0
Pranje novca	1				
KD protiv računalnih sustava, programa i podataka	Neovlašten pristup	1	2	100.0	1.4
	Ometanje rada računalnog sustava				
	Oštećenje računalnih podataka				
	Neovlašteno presretanje računalnih podataka	1			
	Računalno krivotvorenje	1			
	Računalna prijevara	43	9	-79.1	6.1
	Zloupotrebavanje naprava	1			
KD krivotvorenja	Krivotvorenje znakova za obilježavanje robe, mjera i utega				
	Krivotvorenje službene ili poslovne isprave	20	66	230.0	44.9
	Zloupotrebavanje osobne isprave				
	Izdavanje i uporaba neistinite liječničke ili veterinarske svjedodžbe				
KD protiv intelektualnog vlasništva	Povreda osobnih prava autora ili umjetnika izvođača				
	Nedozvoljena uporaba autorskog djela ili izvedbe umjetnika izvođača				
	Povreda drugih autorskom srodnih prava				
	Povreda prava na izum				
	Povreda žiga		1		0.7
	Povreda registrirane oznake podrijetla				
KD protiv službene dužnosti	Zloupotrebavanje položaja i ovlasti	10	2	-80.0	1.4
	Nezakonito pogodovanje				
	Primanje mita		1		0.7
	Davanje mita		1		0.7
	Trgovanje utjecajem				
	Davanje mita za trgovanje utjecajem				
	Odavanje službene tajne				
Ostalo					
KD iz ostalih zakona	1	1		0.7	
SVEUKUPNO	178	147	-17.4	100.0	

KRIMINALITET ZLOUPORABE DROGA

Struktura kaznenih djela zlouporabe droga

KAZNENA DJELA	PRIJAVLJENA KD			2015 % od UK	POČINITELJI KD		
	2014	2015	% Ind		2014	2015	% Ind
Neovlaštena proizvodnja i promet drogama	56	89	58.9	65.4	14	13	-7.1
Omugocavanje trošenja droga	24	21	-12.5	15.4	3	4	33.3
Neovlaštena proizvodnja i promet stvari zabranjenih u sportu	1	26	2500.0	19.1	1	4	300.0
Ostal (čl. 173. st. 1. - 2012)							
SVEUKUPNO	81	136	67.9	100.0	18	21	16.7

KAZNENO PRAVNA ZAŠTITA MLADEŽI I OBITELJI

Poredbeni prikaz kaznenih djela na štetu mladeži i obitelji

	KAZNENA DJELA	PRIJAVLJENA KD			2015 % od UK	POČINITELJI KD		
		2014	2015	% Ind		2014	2015	% Ind
KD protiv života i tijela	Teško ubojstvo							
	Usmrćenje							
	Sudjelovanje u samoubojstvu							
	Sakaćenje ženskih spolnih organa							
	Tjelesna ozljeda	12	4	-66.7	1.7	9	1	-88.9
	Teška tjelesna ozljeda	6	4	-33.3	1.7	6	2	-66.7
	Osobito teška tjelesna ozljeda							
	Teška tjelesna ozljeda s posljedicom smrti							
	Teška tjelesna ozljeda iz nehaja							
	Napuštanje nemoćne osobe							
KD protiv osobne slobode	Protupravno oduzimanje slobode							
	Prisila							
	Prijetnja	20	18	-10.0	7.5	8	13	62.5
	Nametljivo ponašanje	10	6	-40.0	2.5	4	5	25.0
Nedozvoljena uporaba osobnih podataka								
KD protiv spolne slobode	Spolni odnošaj bez pristanka							
	Silovanje	1						
	Bludne radnje		1		0.4			
	Spolno uznemiravanje		1		0.4			
KD spolnog zlostavljanja i iskorištavanja djeteta	Spolna zlorporaba djeteta mlađeg od petnaest godina	8	11	37.5	4.6	4	5	25.0
	Spolna zlorporaba djeteta starijeg od petnaest godina							
	Zadovoljenje pohote pred djetetom mlađim od petnaest godina							
	Mamljenje djece za zadovoljenje spolnih potreba	3				1		
	Podvođenje djeteta		2		0.8			
	Iskorištavanje djece za pornografiju	11	5	-54.5	2.1	2	4	100.0
	Iskorištavanje djece za pornografske predstave							
	Upoznavanje djece s pornografijom	3	1	-66.7	0.4	1		
KD protiv braka, obitelji i djece	Dvobračnost							
	Omogućavanje sklapanja nedozvoljenog braka							
	Prisila na sklapanje braka							
	Omogućavanje izvanbračnog života s djetetom	1	13	1200.0	5.4	1	9	800.0
	Ostavljanje u teškom položaju blisku osobu	1				1		
	Povreda dužnosti uzdržavanja	68	48	-29.4	19.9	40	35	-12.5
	Neprovođenje odluke za zaštitu dobrobiti djeteta	4				2		
	Oduzimanje djeteta							
	Promjena obiteljskog stanja							
	Napuštanje djeteta							
	Povreda djetetovih prava	73	114	56.2	47.3	15	39	160.0
	Povreda privatnosti djeteta	1				1		
	Rodoskrvuće							
	Nasilje u obitelji		11		4.6		5	
KD protiv pravosuđa	Neprijavljanje pripremanja kaznenog djela							
	Neprijavljanje počinjenog kaznenog djela							
	Pomoć počinitelju nakon počinjenja kaznenog djela							
	Povreda tajnosti postupka		1		0.4		1	
Ostalo		1		0.4		1		
Sveukupno	222	241	8.6	100.0	95	120	26.3	

KRIMINALITET - PO PRIVATNOJ TUŽBI I IZOSTANKU PRIJEDLOGA**Kaznena djela za koja se progoni po privatnoj tužbi**

NAZIV KD I ČLANAK KZ-A	KAZNENA DJELA	
	Ukupno	Razriješeno
Tjelesna ozljeda (čl. 117. st. 1 u vezi sa st. 3)	1	
Prisila (čl.138. st. 1 u vezi sa st. 2Prisila)	1	
Prijetnja (čl. 139 st. 1. u vezi sa st. 4)	1	
Uvreda (čl. 147. u vezi čl. 150.)		
Teško sramoćenje (čl. 148. u vezi čl. 150.)		
Kleveta (čl. 149. u vezi čl. 150.)		
Krađa (čl. 228 st. 1. u vezi sa čl. 245. st. 4.)		
Krađa (čl. 228. st. 2. u vezi sa čl. 245. st. 1.)	1026	275
Teška krađa (čl. 229. u vezi sa čl. 245. st. 4.)	1	1
Razbojništvo (čl. 230. st. 1. u vezi sa čl. 245. st. 4.)		
Utaja (čl. 232. st. 1., 2. i 4. u vezi sa čl. 245. st. 1.)	109	17
Pronevjera (čl. 233. st. 3. u vezi sa čl. 245. st. 1.)		
Neovlaštena uporaba tuđe pokretne stvari (čl. 234. u vezi sa čl. 245. st. 4.)		
Prijevvara (čl. 236 st. 1. i 2. u vezi sa čl. 245. st. 4.)		
Prijevvara (čl. 236 st. 3. u vezi sa čl. 245. st. 1.)	30	9
Zlouporaba povjerenja (čl. 240. st. 1. i 2.. u vezi sa čl. 245. st. 1.)		
UKUPNO	1169	302

Kaznena djela za koja se ne progoni – izostanak prijedloga

NAZIV KD I ČLANAK KZ-A	KAZNENA DJELA	
	Ukupno	Razriješeno
Zlostavljanje na radu (čl.133.st.1. u vezi sa st. 2.)		
Prijetnja (čl. 139 st. 2. u vezi sa st. 4.)	15	15
Nametljivo ponašanje (čl.140. st. 1. i 2. u vezi sa st. 3.)	2	2
Narušavanje nepovredivosti doma i poslovnog prostora (čl.141. st.1. u vezi sa st. 3.)	1	
Povreda tajnosti pisama i drugih pošiljaka (čl.142. st.1. i 2 u vezi sa st. 4.)		
Neovlašteno zvučno snimanje i prisluškivanje (čl.143. st.1. i .2. u vezi sa st. 5.)		
Neovlašteno slikovno snimanje (144. st.. 1. u vezi sa st. 3.)		
Neovlašteno otkrivanje profesionalne tajne (čl. 145. st. 1. u vezi sa st. 3.)		
Spolno uznemiravanje (čl. 156. st.1. u vezi sa st. 3.)		
Širenje i prenošenje zarazne bolesti (čl. 180. st.2. u vezi sa st. 4.)		
Pronevjera (čl. 233 .st. 1. u vezi čl. 245. st. 2.)		
Neovlaštena uporaba tuđe pokretne stvari (čl. 234. st.1. u vezi sa čl. 245. st. 2.)		
Oštećenje tuđe stvari (čl. 235. st.1. u vezi sa čl. 245. st. 3.)	65	10
Zlouporaba osiguranja (čl. 238. st.1. u vezi sa čl. 245. st. 2.)		
Odavanje i neovlašteno pribavljanje poslovne tajne (čl. 262. st.1. u vezi sa st.4.)		
Neovlašteni pristup (čl. 266. st.1. u vezi sa st.4.)		
Povreda osobnih prava autora ili umjetnika izvođača (čl. 284. st.1.,2, i 3. u vezi sa st.4.)		
Povreda prava na izum (čl. 287. st.1. u vezi sa st. 5.)		
UKUPNO	83	27

JAVNI RED

OPĆI PREGLED PREKRŠAJA

PREKRŠAJI	PO ZAKONU O PREK. PROTIV JRM-a			PO OSTALIM ZAKONIMA			ODLUKE LOKALNIH TIJELA			UKUPNO		
	2014	2015	% Ind	2014	2015	% Ind	2014	2015	% Ind	2014	2015	% Ind
Upozorenja	1	3	200.0	6	7	16.7				7	10	42.9
Kazna na mjestu prekršaja	20	9	-55.0	20	17	-15.0				40	26	-35.0
Obavezni prekršajni nalog	26	41	57.7	384	415	8.1				410	456	11.2
Prekršajni nalog	139	186	33.8	97	142	46.4				236	328	39.0
Optužni prijedlog	598	545	-8.9	1027	1018	-0.9				1625	1563	-3.8
Pregovaranje o krivnji				1						1		
Beznačajni prekršaj				4	6	50.0				4	6	50.0
Bezuovjetni oporunitet		1			89						90	
Uvjetni oporunitet				9	110	1122.2				9	110	1122.2
Obavijesti o počinjenom prek.				57	62	8.8				57	62	8.8
UKUPNO	784	785	0.1	1605	1866	16.3				2389	2651	11.0

PREKRŠAJI IZ ZAKONA O PREKRŠAJIMA PROTIV JAVNOG REDA I MIRA

		UKUPNO (STUPCI 3 - 27)	Uništenje oštećenje i omalovažavanje domaćeg novca čl.4 Izvođenje, reproduciranje ili nošenje ili prenošenje simbola i sl. čl. 5	Drsko ponašanje čl. 6	Omoćavanje prostitucije čl. 7	Odavanje kocki i dr. pr. iz čl. 8	Odavanje (čl. 11)		Odavanje prostituciji - čl. 12	Tuča, svađa, vika čl.13		Vrijeđanje ili omalovažavanje moralnih osjećaja građana - čl. 14	Pristup, fotografiranje, zadržavanje i sl. na zabranjenom mjestu - čl. 15	Izmišljanje ili širenje laž. vijesti -čl. 16	Omalovažavanje ili vrijeđanje čl. 17		Uništaivanje, oštećenje, uklanjanje ili sprječ. isticanja objava ili pred. - čl. 18	Davanje alkohola čl. 19		Na javnom mjestu čl. 20		Neovlašteno pucanje iz vatrenog oružja i sl. - čl. 21	Neuklanjanje iz skupine na poziv PS ili vojne osobe - čl.23	Nesprječavanje naruš. JRM-a u ugost. obj. i sl.od odg. os.- čl. 28	Držanje životinja bez nadzora -čl. 30	Ostali prekršaji	Povreda odredbi o JRM (lokalni propisi)		
1		2	3	4	5	6	7	8	9	10	11	12	13	14	15	16	17	18	19	20	21	22	23	24	25	26	27	28	
PREKRŠAJI	Postupanje policije	Ukupno	785	1	245			1	65		34	228	4			73	1		11	2	7		1	63	6	31	12		
		Upozorenja	3																								3		
		Kazna na mjestu prekršaja	9																	2							7		
		Obavezni prekršajni nalog	41		1	1			1	1			3							1	2	6				2	17	6	
		Prekršajni nalog	186			16				13		8	81				5								63				
		Optužni prijedlog	545			228				51		26	144	4			68	1		8		1		1		4	3	6	
		Pregovaranje o krivnji																											
		Nepokre. postupka																											
	beznačajni prekršaj																												
	bezuvjjetni oport.	1																										1	
	uvjetni oport.																												
	Obavijest o počinjenom pr.																												
	Bliža oznaka mjesta	Ulica, trg ili slično	317		1	86			1	51		10	105	4		21						7		1			23	7	
		Ugostiteljski objekat	144			78						11	26			10				11	1					6		1	
		Javni skup i priredba																											
		Željeznički promet																											
		Ostala sred. jav. prometa	1										1																
	Druga mjesta	323			81				14		13	96				42	1				1			63		8	4		
	Način poč.	Pojedinačno	624		1	155			1	58		15	186	4		71	1			11	2	7		1	63	6	31	11	
		Udružene dvije osobe	112			57				5		16	32			2													
U grupi tri ili više osoba		49			33				2		3	10															1		
Prek. izv. pod utjecajem	Alkohola	268			113				2		20	80	3		50														
	Droge i dr																												

PREKRŠAJI IZ OSTALIH ZAKONA

PREKRŠAJI IZ	2014	2015										UKUPNO	% Ind.
	UKUPNO	izdano ili izrečeno upozorenje	naplaćena kazna na mjestu prekršaja	uručen obavezni prekršajni nalog	uručen prekršajni nalog	podnesen optužni prijedlog	Pregovaranje o krivnji	Nepokretanje postupka			mjerodavna tijela obavij. o poč. prek.		
								beznačajni prekršaj	bezuvjetni opor.	uvjetni opor.			
Zakona o oružju	44			7	1	66		4	89	54		221	402.3
Zakona o javnom okupljanju	1												
Zakona o sprječ. nereda na šport. nat.	3				31	9						40	1233.3
Zakona o eksplozivnim tvarima	5					3						3	-40.0
Zakona o prijevozu opasnih tvari													
Zakona o suzb. zloup. droga	158			26		96						122	-22.8
Zakona o osobnoj iskaznici	259	7	15	234	5	8		1		48		318	22.8
Zakona o prebivalištu	60			54		1				8		63	5.0
Zakona o strancima	13		1	4		3		1				9	-30.8
Zakona o nadzoru državne granice	50			40		1						41	-18.0
Zakona o putnim isp. hrv. državljana													
Zakona o zaštiti od požara	9		1	1	4	9						15	66.7
Zakona o vatrogastvu													
Zakona o deviznom poslovanju													
Zakon o provedbi carinskih propisa													
Zakona o zaštiti od nasilja u obitelji	719					752						752	4.6
Zakona o privatnoj zaštiti	3				2							2	-33.3
Zakona o obav. osig. u prometu	202			49	98	52						199	-1.5
Zakona o morskom ribarstvu													
Pomorskog zakonika													
Zakon o trošarinama											1	1	
Zakona o ugostiteljskoj djelatnosti	9				1	1					8	10	11.1
Zakona o obrtu													
Zakon o zaštiti novčarskih institucija	4												
Ostali	66					17					53	70	6.1
UKUPNO	1605	7	17	415	142	1018		6	89	110	62	1866	16.3

SIGURNOST PROMETA

PROMETNE NESREĆE I POSLJEDICE

POLICIJSKE POSTAJE	PROMETNE NESREĆE				NASTRADALE OSOBE			
	Ukupno	s mat. štetom	s ozlijeđ.	s pogin.	Ukupno	poginule	TTO	LTO
PP Varaždin	736	523	205	8	280	8	62	210
PP Ivanec	195	133	62		79		13	66
PP Ludbreg	119	68	51		78		9	69
PP Novi Marof	123	76	45	2	65	2	15	48
UKUPNO	1173	800	363	10	502	10	99	393

VRSTE PROMETNIH NESREĆA

VRSTE PROMETNIH NESREĆA	PN S NATRADALIM OSOBAMA			POGINULI		OZLIJEĐENI	
	2014	2015	% Ind	2014	2015	2014	2015
Sudari vozila u pokretu	139	155	12	4	3	192	243
Udar vozila u parkirano vozilo	4	6	50			5	7
Slijetanje vozila s ceste	80	92	15	5	3	91	116
Nalet na biciklistu	26	28	8		2	27	31
Nalet na pješaka	42	35	-17	1	2	48	36
Nalet na motociklistu	6	2	-67	1		7	2
Sudar sa željezničkim vozilom		3					3
Udar vozila u objekt na cesti	2	1	-50			2	1
Udar vozila u objekt kraj ceste	6	10	67	1		5	12
Nalet na životinju (domaća)		1					1
Ostalo	24	40	67			24	40
UKUPNO	329	373	13	12	10	401	492

OKOLNOSTI KOJE SU PRETHODILE PROMETNIM NESREĆAMA

POGREŠKE VOZAČA	UKUPNO NESREĆA			POSLEDICE PO SUDIONIKE								
				Poginuli			TTO			LTO		
	2014	2015	% Ind	2014	2015	% Ind	2014	2015	% Ind	2014	2015	% Ind
Nepropisna brzina	49	48	-2				5	4	-20	16	21	31
Brzina neprimjerena uvjetima	232	246	6	3	4	33	19	28	47	78	82	5
Vožnja na nedovoljnoj udaljenosti	85	90	6					2		26	32	23
Zakašnjelo uočavanje opasnosti	13	14	8				3	1	-67	6	4	-33
Nepropisno pretjecanje	17	35	106		1		1	4	300	5	14	180
Nepropisno obilaženje	32	19	-41				2	1	-50	4	3	-25
Nepropisno mimoilaženje	27	29	7				2	3	50	7	3	-57
Nepropisno uključivanje u promet	55	48	-13		1		3	1	-67	13	14	8
Nepropisno skretanje	39	52	33	1			2	6	200	7	26	271
Nepropisno okretanje	6	6						1			2	
Nepropisna vožnja unazad	82	126	54				2	2		3	1	-67
Nepropisno prestrojavanje	14	18	29							1	1	
Nepoštivanje prednosti prolaza	143	115	-20	1	1		6	16	167	80	59	-26
Nepropisno parkiranje	3	6	100					1				
Naglo usporavanje - kočenje	1											
Nepoštivanje svjetlosnog znaka	10	14	40				2	1	-50	5	3	-40
Neosiguran teret na vozilu	2	6	200									
Nemarno postupanje s vozilom	3	7	133					1			2	
Nepropisno kret. voz na kolniku	103	114	11	2			9	10	11	34	51	50
Ostale greške vozača	136	153	13	4	3	-25	9	15	67	44	67	52
UKUPNO	1052	1146	9	11	10	-9	65	97	49	329	385	17

SUDIONICI PROMETNIH NESREĆA

Nastradali sudionici u prometnim nesrećama

NASTRADALI SUDIONICI	POGINULI			OZLIJEĐENI		
	2014	2015	% Ind	2014	2015	% Ind
Vozači	10	8	-20.0	262	333	27.1
Putnici	1			87	122	40.2
Pješaci	1	2	100.0	52	37	-28.8
Ostali						
UKUPNO	12	10	-16.7	401	492	22.7

Nastradali sudionici u prometnim nesrećama prema dobi

DOB	UKUPNO			POGINULI			TEŠKO OZLIJEĐENI			LAKO OZLIJEĐENI		
	2014	2015	% Ind	2014	2015	% Ind	2014	2015	% Ind	2014	2015	% Ind
do 14 (djeca)	22	33	50.0	1	1			3		21	29	38.1
od 14 do 18 (mal.)	20	29	45.0		1		6	5	-16.7	14	23	64.3
od 18 do 20	18	24	33.3	1			6	3	-50.0	11	21	90.9
od 20 do 25	48	71	47.9				5	13	160.0	43	58	34.9
od 25 do 30	48	46	-4.2	3	1	-66.7	11	6	-45.5	34	39	14.7
od 30 do 35	45	45		2	1	-50.0	9	8	-11.1	34	36	5.9
od 35 do 40	29	44	51.7		1		4	7	75.0	25	36	44.0
od 40 do 50	62	74	19.4		2		7	18	157.1	55	54	-1.8
od 50 do 60	71	54	-23.9	3			7	12	71.4	61	42	-31.1
stariji od 60 god.	50	82	64.0	2	3	50.0	10	24	140.0	38	55	44.7
UKUPNO	413	502	21.5	12	10	-16.7	65	99	52.3	336	393	17.0

Nastradali sudionici u prometnim nesrećama prema spolu

NASTRADALI SUDIONICI	POGINULI				OZLIJEĐENI			
	2014		2015		2014		2015	
	Muški	Ženski	Muški	Ženski	Muški	Ženski	Muški	Ženski
Vozači	9	1	8		192	70	238	95
Putnici		1			37	50	56	66
Pješaci		1	1	1	24	28	15	22
Ostali								
UKUPNO	9	3	9	1	253	148	309	183

PREKRŠAJI U PROMETU (BEZ PROMETNIH NESREĆA)

VRSTA PREKRŠAJA	BROJ PREKRŠAJA		
	2014	2015	% Ind
Nepropisna brzina	5373	6142	14.3
U naselju, dvostruko veća od dopuš.			
U naselju, >50 km/h veća od dopuš.	21	24	14.3
U naselju, 30-50 km/h veća od dopuš.	338	417	23.4
U naselju, 10-30 km/h veća od dopuš.	4026	4934	22.6
U naselju, 20-30 km/h veća od dopuš.	1299	1798	38.4
U naselju, 10-20 km/h veća od dopuš.	2727	3136	15.0
U naselju, <10 km/h veća od dopuš.	197	131	-33.5
Van naselja, >50 km/h veća od dopuš.	89	59	-33.7
Van naselja, 30-50 km/h veća od dopuš.	617	498	-19.3
Van naselja, 10-30 km/h veća od dopuš.	85	78	-8.2
Limit vozila		1	
Crveno svjetlo	90	94	4.4
Nepropisno pretjecanje i obilaženje	76	89	17.1
Nepoštivanje prednosti prolaza	124	99	-20.2
Nepropisno mimoilaženje	7	7	
Neustupanje prednosti pješacima	86	146	69.8
Upravljanje voz.pod utjecajem alkohola	1432	1447	1.0
Do 0,50 g/kg alkohola	138	26	-81.2
Od 0,51 do 1,50 g/kg alkohola	754	715	-5.2
Od 0,51 do 1,00 g/kg alkohola	345	326	-5.5
Od 1,01 do 1,50 g/kg alkohola	409	389	-4.9
Preko 1,50 g/kg alkohola ili droga	404	459	13.6
Iznad 1,50 g/kg alkohola	292	459	57.2
Droga i lijekovi	112		
Vozač bicikla ili zaprežnog vozila	136	247	81.6
Nepodvrgavanje ispitivanju/ lij.pregledu	82	55	-32.9
Nepropisno parkiranje	547	936	71.1
Neprop.skret.,okret.,oključ.i vož.unazad	305	336	10.2
Vožnja bez položenog vozačkog ispita	218	208	-4.6
Strana i smjer kretanja	243	329	35.4
Tehnički neispravno vozilo	678	768	13.3
Vožnja bez svjetala na vozilu	679	938	38.1
Neregistrirana i teh.nepregledana vozila	397	349	-12.1
Poduka bez instruktorskog ispita	1		
Prekršaji pješaka u prometu	77	184	139.0
Sigurnosni pojas	1667	1864	11.8
Zaštitna kaciga	136	126	-7.4
Motocikli i mopedi	128	118	-7.8
Bicikli	8	8	
Nepoštivanje prometnih znakova i ovl.oso	1614	1623	0.6
Uprav.voz. Kada je vd oduzeta ili pod zm	192	215	12.0
Korištenje mobitela za vrijeme vožnje	340	340	
Ostali prekršaji	4719	4213	-10.7
UKUPNO	19083	20508	7.5

KRETANJE PROMETNIH NESREĆA I POSLJEDICA

MJESEC	PN s materijalnom štetom		
	2014	2015	% Ind
siječanj	58	71	22.4
veljača	57	64	12.3
ožujak	61	60	-1.6
travanj	64	39	-39.1
svibanj	64	71	10.9
lipanj	60	64	6.7
srpanj	57	62	8.8
kolovoz	54	68	25.9
rujan	72	71	-1.4
listopad	65	87	33.8
studeni	70	70	
prosinac	72	73	1.4

MJESEC	PN s ozlijeđenim osobama		
	2014	2015	% Ind
siječanj	24	21	-12.5
veljača	13	24	84.6
ožujak	26	30	15.4
travanj	19	27	42.1
svibanj	38	38	
lipanj	26	32	23.1
srpanj	33	43	30.3
kolovoz	27	27	
rujan	26	31	19.2
listopad	27	29	7.4
studeni	27	33	22.2
prosinac	32	28	-12.5

MJESEC	PN s poginulim osobama		
	2014	2015	% Ind
siječanj	1	2	100.0
veljača			
ožujak		1	
travanj		1	
svibanj	2		
lipanj	3		
srpanj	2		
kolovoz	1	2	100.0
rujan		1	
listopad	1	2	100.0
studeni	1		
prosinac		1	

MJESEC	Poginule osobe u PN		
	2014	2015	% Ind
siječanj	1	2	100.0
veljača			
ožujak		1	
travanj		1	
svibanj	3		
lipanj	3		
srpanj	2		
kolovoz	1	2	100.0
rujan		1	
listopad	1	2	100.0
studeni	1		
prosinac		1	

MJESEC	Teško ozljeđene osobe u PN		
	2014	2015	% Ind
siječanj	2	5	150.0
veljača	3	5	66.7
ožujak	3	9	200.0
travanj	4	4	
svibanj	8	15	87.5
lipanj	8	7	-12.5
srpanj	10	12	20.0
kolovoz	8	4	-50.0
rujan	1	8	700.0
listopad	2	12	500.0
studeni	9	14	55.6
prosinac	7	4	-42.9

MJESEC	Lako ozljeđene osobe u PN		
	2014	2015	% Ind
siječanj	25	27	8.0
veljača	10	21	110.0
ožujak	31	35	12.9
travanj	18	27	50.0
svibanj	42	36	-14.3
lipanj	30	35	16.7
srpanj	38	44	15.8
kolovoz	28	37	32.1
rujan	28	43	53.6
listopad	27	25	-7.4
studeni	28	31	10.7
prosinac	31	32	3.2

STANJE SIGURNOSTI NA DRŽAVNOJ GRANICI

Promet putnika

Granični prijelaz			Ulaz				Izlaz				Domaći			EU			Treće zemlje			Spol			Sveukupno
			Domaći	EU	Treće zemlje	Ukupno	Domaći	EU	Treće zemlje	Ukupno	Ulaz	Izlaz	Ukupno	Ulaz	Izlaz	Ukupno	Ulaz	Izlaz	Ukupno	M	Ž	Nepoz.	
Broj prijelaza putnika	Cvetlin	2015	58054	98432	819	157305	60774	102712	992	164478	58054	60774	118828	98432	102712	201144	819	992	1811	201977	116498	3308	321783
		2014	90468		132856	223324	94545		137163	231708	90468	94545	185013				132856	137163	270019			455032	455032
		% Ind.	-35.8		-99.4	-29.6	-35.7		-99.3	-29.0	-35.8	-35.7	-35.8				-99.4	-99.3	-99.3			-99.3	-29.3
	Dubrava Križovljanska	2015	436694	615194	81835	1133723	460528	612285	94041	1166854	436694	460528	897222	615194	612285	1227479	81835	94041	175876	1475595	783946	41036	2300577
		2014	445794		561976	1007770	486155		575745	1061900	445794	486155	931949				561976	575745	1137721			2069670	2069670
		% Ind.	-2.0		-85.4	12.5	-5.3		-83.7	9.9	-2.0	-5.3	-3.7				-85.4	-83.7	-84.5			-98.0	11.2
	Gornja Voća	2015	5919	8647	112	14678	5171	8496	105	13772	5919	5171	11090	8647	8496	17143	112	105	217	18211	9869	370	28450
		2014	6856		13006	19862	7145		12742	19887	6856	7145	14001				13006	12742	25748	42		39707	39749
		% Ind.	-13.7		-99.1	-26.1	-27.6		-99.2	-30.7	-13.7	-27.6	-20.8				-99.1	-99.2	-99.2	43259.5		-99.1	-28.4
	Otok Virje	2015	268643	393978	33863	696484	273205	372115	34588	679908	268643	273205	541848	393978	372115	766093	33863	34588	68451	855267	499769	21356	1376392
		2014	285778		361752	647530	295347		351146	646493	285778	295347	581125				361752	351146	712898			1294023	1294023
		% Ind.	-6.0		-90.6	7.6	-7.5		-90.1	5.2	-6.0	-7.5	-6.8				-90.6	-90.1	-90.4			-98.3	6.4
	Ukupno	2015	769310	1116251	116629	2002190	799678	1095608	129726	2025012	769310	799678	1568988	1116251	1095608	2211859	116629	129726	246355	2551050	1410082	66070	4027202
		2014	828896		1069590	1898486	883192		1076796	1959988	828896	883192	1712088				1069590	1076796	2146386	42		3858432	3858474
		% Ind.	-7.2		-89.1	5.5	-9.5		-88.0	3.3	-7.2	-9.5	-8.4				-89.1	-88.0	-88.5	6073828.6		-98.3	4.4

Promet vozila

Granični prijelaz			Ulaz				Izlaz				Domaći			EU			Treće zemlje			Sveukupno
			Domaći	EU	Treće zemlje	Ukupno	Domaći	EU	Treće zemlje	Ukupno	Ulaz	Izlaz	Ukupno	Ulaz	Izlaz	Ukupno	Ulaz	Izlaz	Ukupno	
Broj prijelaza vozila	Cvetlin	2015	29793	46948	377	77118	31323	48778	455	80556	29793	31323	61116	46948	48778	95726	377	455	832	157674
		2014	30100		44327	74427	31545		45862	77407	30100	31545	61645				44327	45862	90189	151834
		% Ind.	-1.0		-99.1	3.6	-0.7		-99.0	4.1	-1.0	-0.7	-0.9				-99.1	-99.0	-99.1	3.8
	Dubrava Križovljanska	2015	142750	205351	32404	380505	147997	208080	36440	392517	142750	147997	290747	205351	208080	413431	32404	36440	68844	773022
		2014	143749		196612	340361	154398		201476	355874	143749	154398	298147				196612	201476	398088	696235
		% Ind.	-0.7		-83.5	11.8	-4.1		-81.9	10.3	-0.7	-4.1	-2.5				-83.5	-81.9	-82.7	11.0
	Gornja Voća	2015	3121	4901	64	8086	2899	4783	56	7738	3121	2899	6020	4901	4783	9684	64	56	120	15824
		2014	2289		4341	6630	2390		4263	6653	2289	2390	4679				4341	4263	8604	13283
		% Ind.	36.3		-98.5	22.0	21.3		-98.7	16.3	36.3	21.3	28.7				-98.5	-98.7	-98.6	19.1
	Otok Virje	2015	88812	128334	10748	227894	90068	122939	10939	223946	88812	90068	178880	128334	122939	251273	10748	10939	21687	451840
		2014	95440		120679	216119	98715		117267	215982	95440	98715	194155				120679	117267	237946	432101
		% Ind.	-6.9		-91.1	5.4	-8.8		-90.7	3.7	-6.9	-8.8	-7.9				-91.1	-90.7	-90.9	4.6
	Ukupno	2015	264476	385534	43593	693603	272287	384580	47890	704757	264476	272287	536763	385534	384580	770114	43593	47890	91483	1398360
		2014	271578		365959	637537	287048		368868	655916	271578	287048	558626				365959	368868	734827	1293453
		% Ind.	-2.6		-88.1	8.8	-5.1		-87.0	7.4	-2.6	-5.1	-3.9				-88.1	-87.0	-87.6	8.1

POŽARI I TEHNOLOŠKE EKSPLOZIJE

Požari i posljedice požara

POŽARI		2014	2015	% Ind	
UKUPNO POŽARA	UKUPNO	113	154	36.3	
	Nastradale osobe	Ukupno	6	7	16.7
		LTO	4	7	
		TTO			
		Smrt	2		
Materijalna šteta	1362010	5448900	300.1		
GRADEVINSKI OBJEKTI	UKUPNO	52	63	21.2	
	Nastradale osobe	Ukupno	6	7	16.7
		LTO	4	7	
		TTO			
		Smrt	2		
Materijalna šteta	1000010	1011500	1.1		
PROMETNA SREDSTVA	UKUPNO	9	18	100.0	
	Nastradale osobe	Ukupno			
		LTO			
		TTO			
		Smrt			
Materijalna šteta	252500	435100	72.3		
OTVORENI PROSTOR	UKUPNO	52	73	40.4	
	Nastradale osobe	Ukupno			
		LTO			
		TTO			
		Smrt			
Materijalna šteta	109500	4002300	3555.1		

Tehnološke eksplozije

EKSPLOZIJE		2014	2015	% Ind	
UKUPNO	UKUPNO	2	5	150.0	
	Nastradale osobe	Ukupno	2	2	
		LTO	2	2	
		TTO			
		Smrt			
Materijalna šteta	90000	95000	5.6		

SAMOUBOJSTVA I POKUŠAJI SAMOUBOJSTVA

		2014	2015	% Ind
Samoub.	Ukupno	77	79	2.6
	izvršeno	37	32	-13.5
	u pokušaju	40	47	17.5
Spol	muški	56	55	-1.8
	ženski	21	23	9.5
Starost	do 20	9	3	-66.7
	20 - 30	11	7	-36.4
	30 - 40	10	10	
	40 - 50	13	14	7.7
	50 - 60	14	17	21.4
	iznad 60	19	28	47.4
Motiv samoubojstva	Alkoholizam	8	5	-37.5
	Duševna bolest	14	21	50.0
	Gubitak posla		2	
	Gubitak djeteta		2	
	Gubitak bračnog druga			
	Ljubomora	8	3	-62.5
	Narkomanija		1	
	Nesređeni obiteljski odnosi	6	6	
	Neuspjeh u školi		1	
	Neželjena trudnoća			
	Zbog počinjenja KD			
	Siromaštvo		1	
	Staračka besperspektivnost	4	7	75.0
	Tjelesna bolest	9	12	33.3
	Neutvrđen motiv	28	18	-35.7
Način izvršenja	Vješanje	35	24	-31.4
	Trovanje	16	19	18.8
	Upotreba oružja	12	8	-33.3
	Bacanje pod vlak	2	1	-50.0
	Utopljanje		1	
	Električna struja			
	Bacanje s građevine		1	
	Minsko eksp. sredstva			
	Motorno vozilo			
	Plin			
	Rezanje oštrim predmetom		6	
	Rezanje žila		8	
	Samospaljivanje			
	Ubadanje		2	
	Ostalo	12	9	-25.0