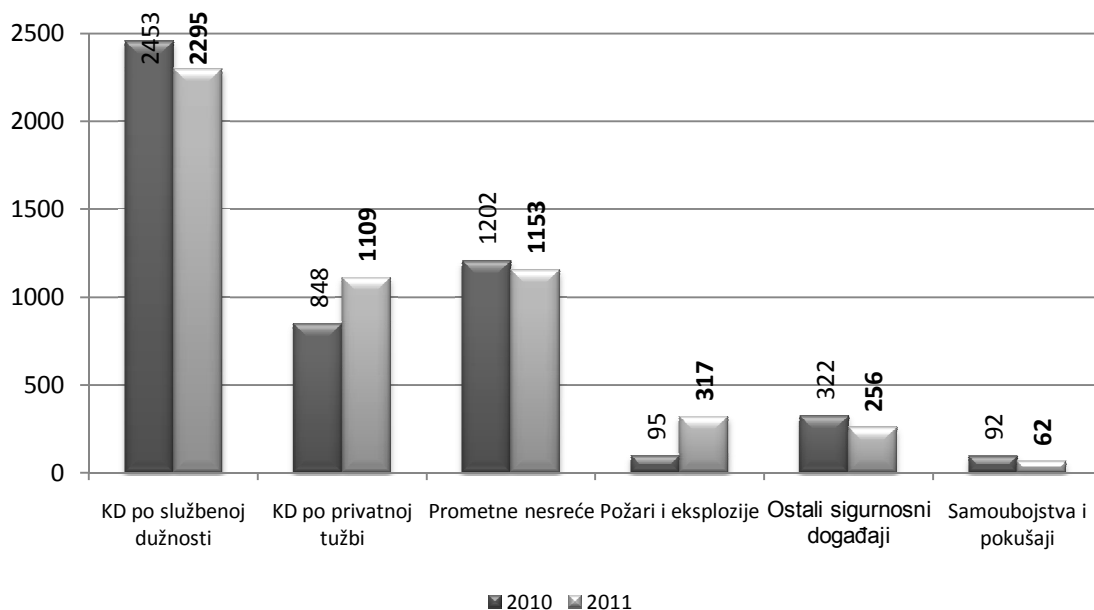


STANJE SIGURNOSTI ZA 2011 GODINU

Opće stanje sigurnosti tijekom 2011. godine na području Policijske uprave varaždinske obilježeno je:

- **padom broja kaznenih djela za 6%** u odnosu na prošlu godinu, tako su tijekom 2010. godine ukupno počinjena 2453 kaznena djela (bez kaznenih djela prometa 2397), dok je u 2011. godini počinjeno ukupno 2295 kaznenih djela (bez kaznenih djela prometa 2233).
- **porastom broja kaznenih djela za koja se kazneni postupak pokreće privatnom tužbom za 31%** u odnosu na 2010. godinu. Tijekom 2010. godine počinjeno je ukupno 848 kaznenih djela koja se gone po privatnoj tužbi, dok je u 2011. godini počinjeno 1109 kaznenih djela koja se gone po privatnoj tužbi.
- **padom ukupnog broja prometnih nesreća za 4%**, padom broja prometnih nesreća s poginulim osobama za 27%, padom broja prometnih nesreća s ozlijeđenim osobama za 9% te padom broja prometnih nesreća s materijalnom štetom za 1% u odnosu na 2010. godinu.
- **porastom broja požara i eksplozija za 236%** u usporedbi s prošlom godinom, pa su tako u 2010. godini zabilježena 94 požara i 1 eksplozija, dok je u 2011. godini zabilježeno 316 požara i 1 eksplozija.
- **padom broja ostalih sigurnosnih događaja za 20%**, pa su tako tijekom 2010. godine zabilježena 322 ostala sigurnosna događaja, dok je tijekom 2011. godine zabilježeno 256 ostalih sigurnosnih događaja.
- **padom samoubojstva i pokušaja za 33%**. U 2010. godini na području PU varaždinske zabilježena su ukupno 92 samoubojstva, od čega su 53 bila dovršena dok ih je 39 ostalo u pokušaju. Za 2011. godinu zabilježena su ukupno 62 samoubojstva, od čega je 36 samoubojstva bilo dovršeno i 26 ih je ostalo u pokušaju



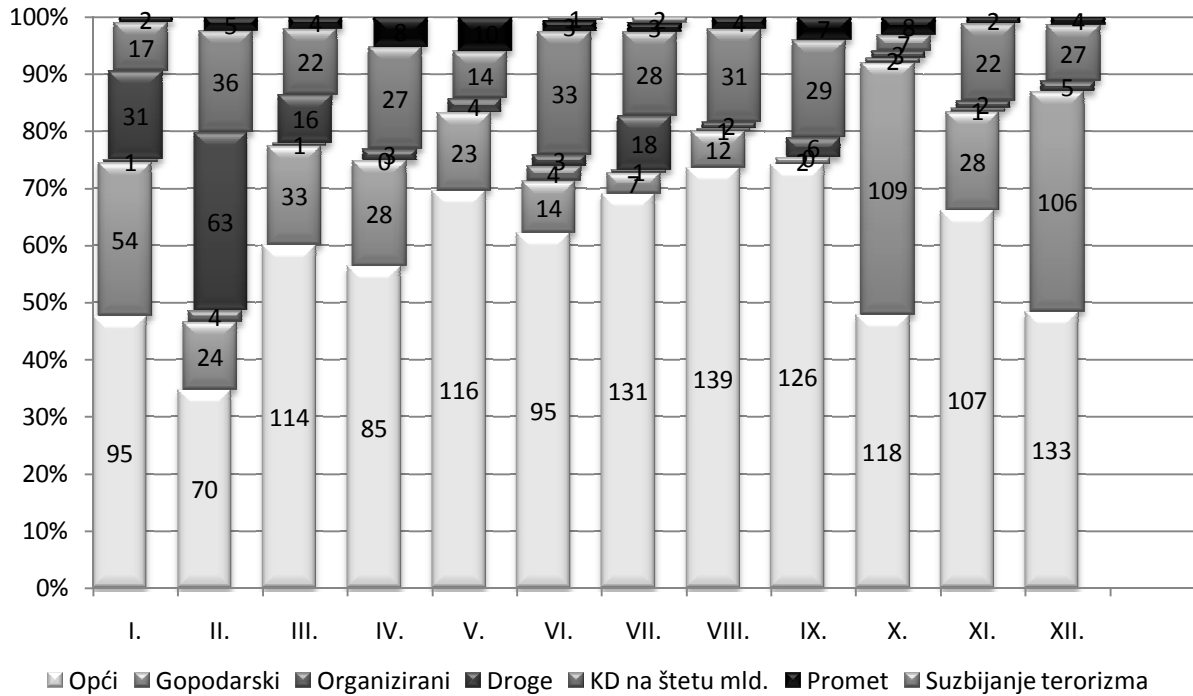
Kriminalitet

Na području Policijske uprave varaždinske u 2011. godini počinjeno je 2295 kaznenih djela, dok su tijekom 2010. godine počinjena 2453 kaznena djela, što je za 6% manje u odnosu na prošlu godinu.

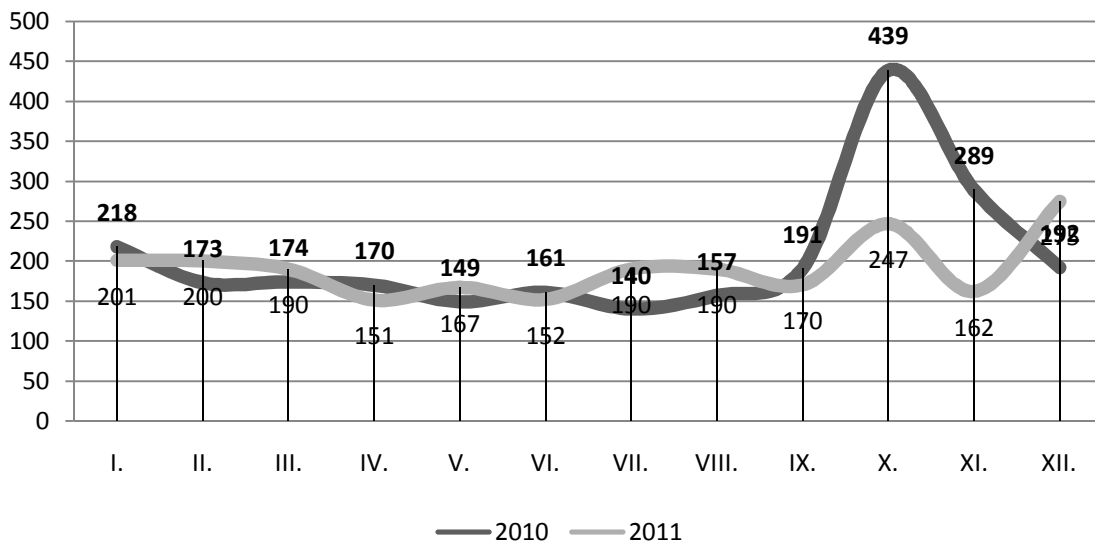
Ukupna razriješenost iznosi 76,3%, dok učinkovitost u razrješavanju kaznenih djela kod kojih je počinitelj bio nepoznat u momentu saznanja za kazneno djelo iznosi 66,3%.

Postotak ukupne razriješenosti kaznenih djela bez kaznenih djela prometa iznosi 75,7%.

Struktura kriminaliteta po mjesecima 2011. godine



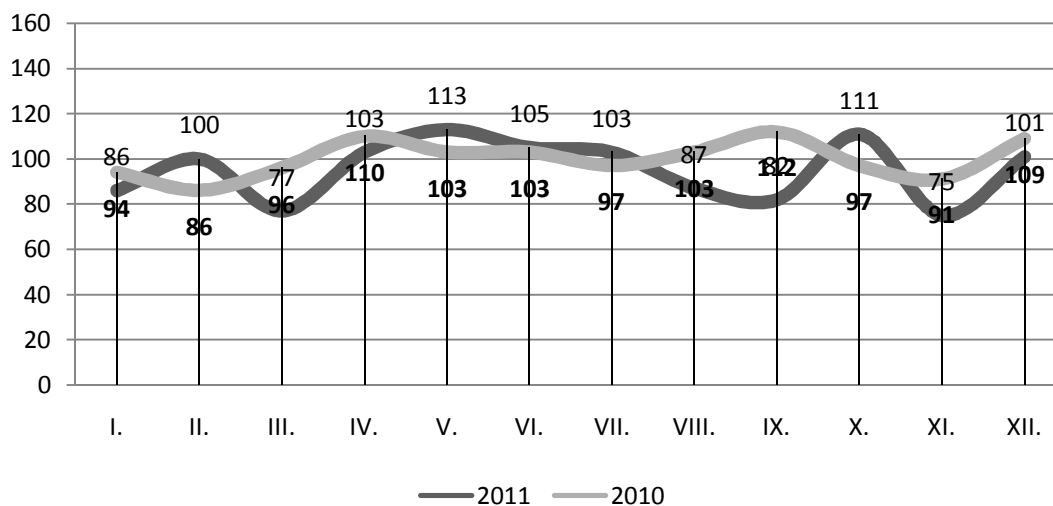
Kretanje kriminaliteta po službenoj dužnosti po mjesecima 2011. godine



Sigurnost cestovnog prometa

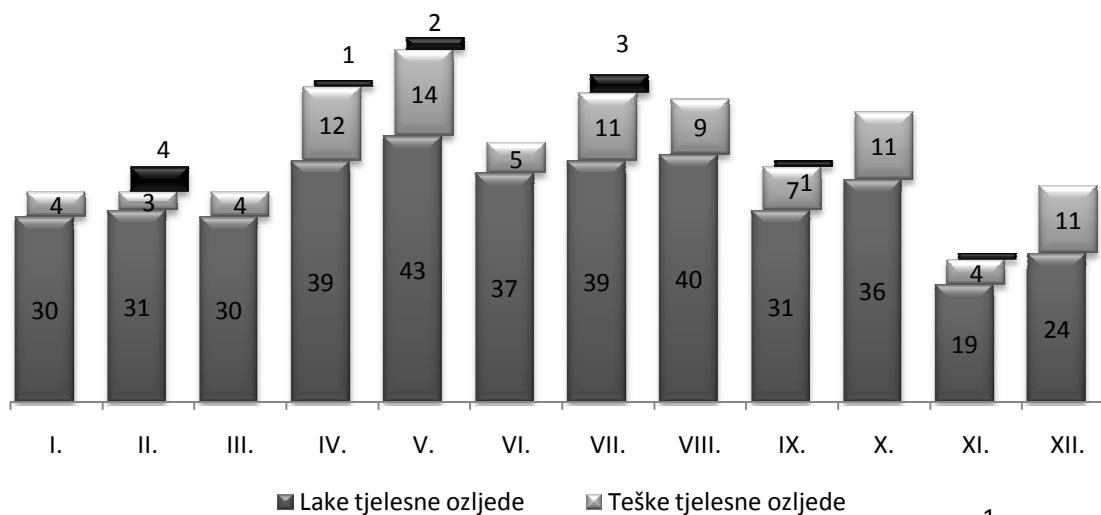
Na području PU varaždinske u 2011. godini evidentirane su 1153 prometne nesreće, dok su tijekom 2010. godine evidentirane 1202 prometne nesreće, što je za 4% manje u odnosu na 2010. godinu.

Kretanje prometnih nesreća po mjesecima za 2010. i 2011.



Tijekom 2011. godine u prometnim nesrećama stradalo je ukupno 509 osoba, dok je u 2010. godini stradalo ukupno 546 osoba.

Struktura nastradalih osoba po mjesecima za 2011. godine

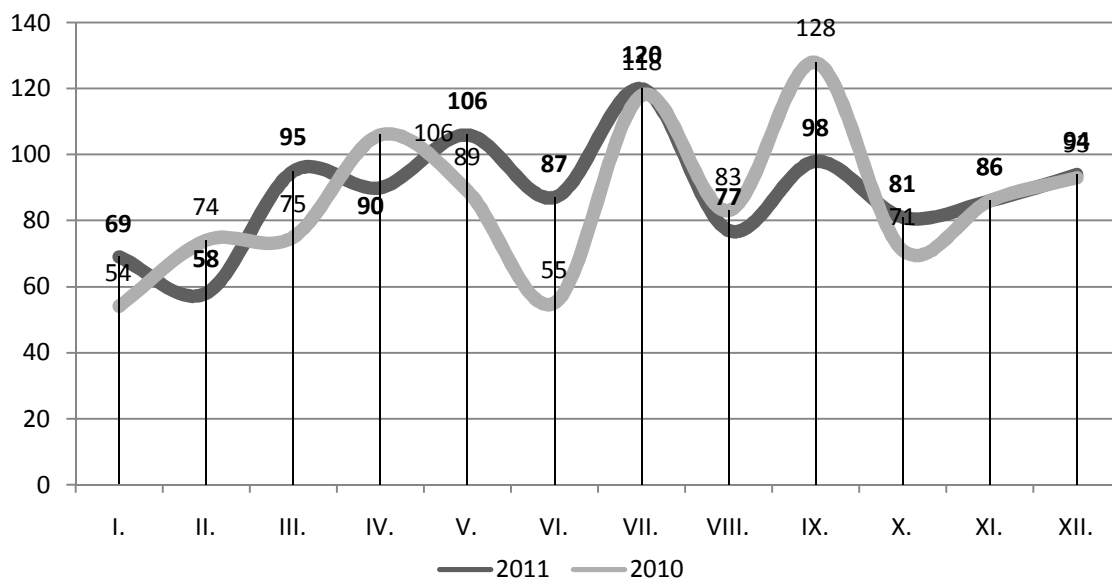


Ukupno utvrđeni **prekršaji u prometu** su u **porastu** za 11% pa je tako u 2011. godini utvrđeno 25 464 prekršaja, dok je tijekom 2010. godine utvrđeno 22 845 prekršaja.

Javni red i mir

Prekršaji protiv javnog reda i mira obilježeni su većim brojem prijavljenih prekršaja za 3% pa je tako evidentiran tijekom 2011. godine 1061 prekršaj, dok su u 2010. godini evidentirana 1032 prekršaja.

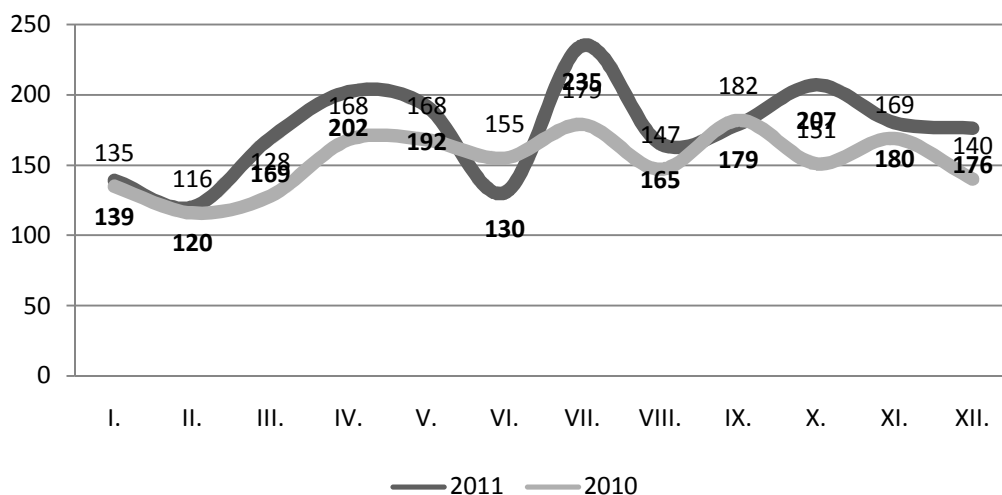
Kretanje javnog reda i mira po mjesecima za 2010. i 2011.



Prekršaji iz ostalih zakona (bez prometa)

Tijekom 2011. godine ukupno je evidentirano 2158 prekršaja iz ostalih zakona, dok je tijekom 2010. godine evidentirano 1838 prekršaja iz ostalih zakona što usporedbom daje porast od 17%.

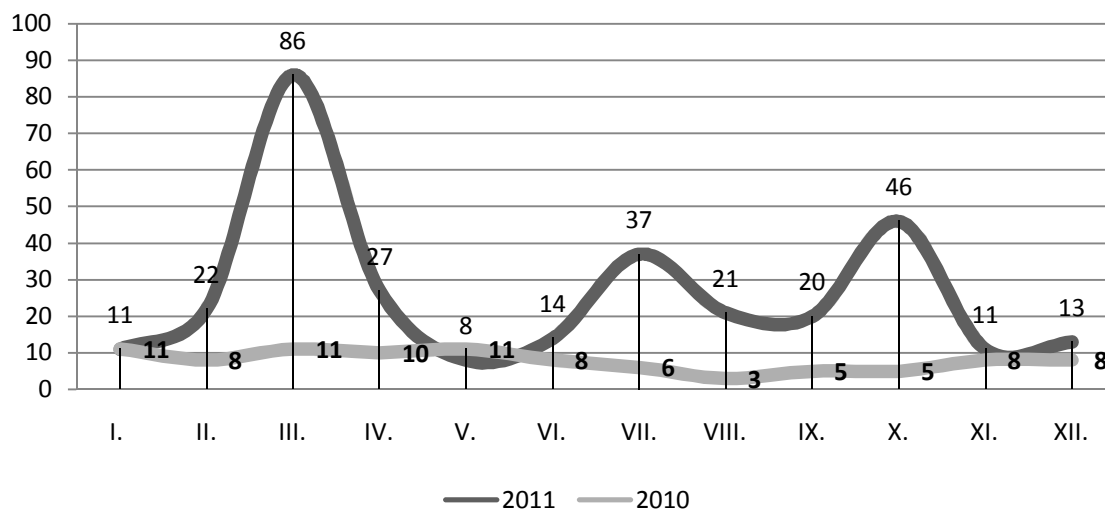
Kretanje prekršaja iz ostalih zakona po mjesecima za 2010. i 2011. godinu



Požari

U 2011. godini zabilježeno je ukupno 316 požara što u odnosu na 2010. godinu kada su zabilježena 94 požara predstavlja značajan porast od 236%.

Kretanje požara po mjesecima za 2010. i 2011. godinu



Materijalna šteta nastala u požarima tijekom 2011. godine iznosila je 4.861.980,00 kuna, a u 2010. godini iznosila je 3.921.113,00 kuna

OPĆI PREGLED SIGURNOSTI

POJAVE I DOGAĐAJI KOJI UTJEČU NA MIR, SIGURNOST I RED

	2010.	2011.	% ind.
Kaznena djela po službenoj dužnosti	2453	2295	-6
Kaznena djela po privatnoj tužbi i izost. Prijedl.	928	1155	24
Prometne nesreće	1202	1153	-4
Prekršaji u prometu	19212	22078	15
Prekršaji protiv javnog reda i mira	1032	1061	3
Ostali prekršaji	1838	2158	17
Požari i eksplozije	95	317	234
Ostali sigurnosni događaji	322	256	-20
Samoubojstva i pokušaji	92	62	-33

POSLEDICE UGROŽAVANJA SIGURNOSTI

Vrsta pojava i događaja	Smrtno stradali			Teško ozlijeđeni			Lako ozlijeđeni			Materijalna šteta u kunama		
	2010.	2011.	% ind	2010.	2011.	% ind	2010.	2011.	% ind	2010.	2011.	% ind
Kriminalitet	4	2	-50	41	36	-12	38	45	18	141.752.496.0	95.785.618.0	-32
Promet	16	13	-19	85	101	19	445	395	-11	15.740.000.0	15.540.000.0	-1
Požari i eksplozije	2						4	4		4.188.588.0	3.894.971.0	-7
Ukupno	22	15	-32	126	137	9	487	444	-9	161.681.084.0	115.220.589.0	-29

