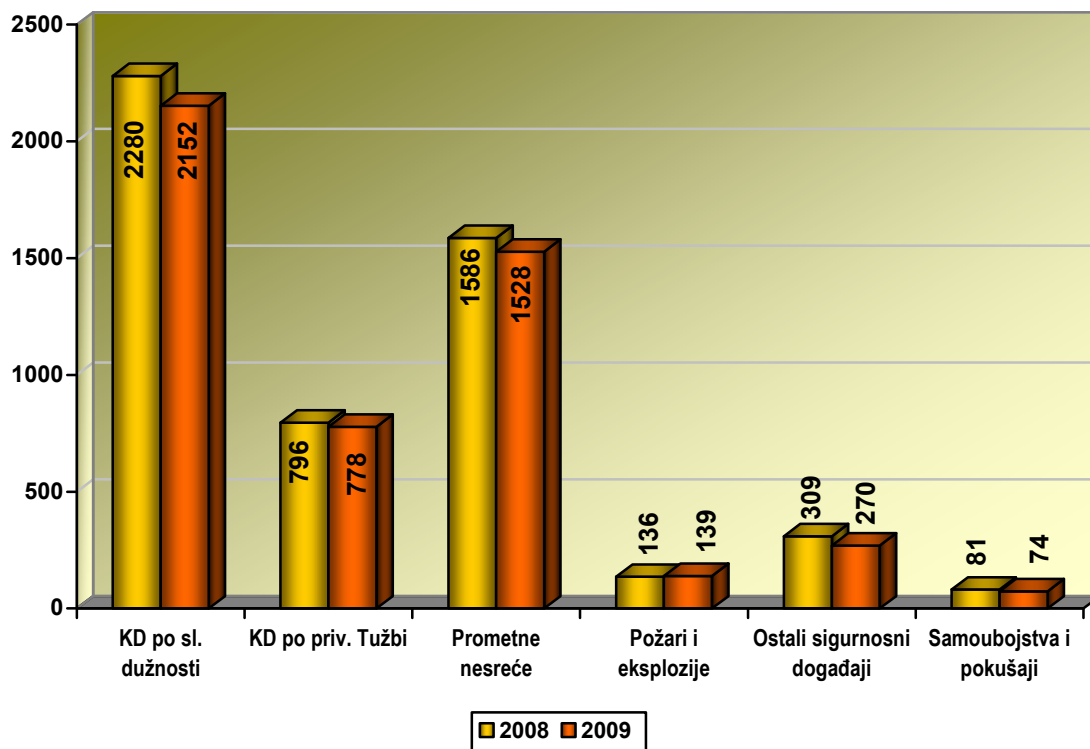


STANJE SIGURNOSTI ZA 2009 GODINU

je:

- **padom broja kaznenih djela za 6%** u odnosu na prošlu godinu, te je tako tijekom 2008. godine ukupno počinjeno 2280 kaznenih djela (bez kaznenih djela prometa 2198), dok su u 2009. godine počinjena ukupno 2152 kaznena djela (bez kaznenih djela prometa 2074).
- **padom broja kaznenih djela za koja se kazneni postupak pokreće privatnom tužbom za 2%** u odnosu na 2008. godinu. Tako je tijekom 2008. godine počinjeno ukupno 796 kaznenih djela koja se gone po privatnoj tužbi, dok je u 2009. godini počinjeno 778 kaznenih djela koja se gone po privatnoj tužbi.
- **padom ukupnog broja prometnih nesreća za 4%**, padom broja prometnih nesreća s poginulim osobama za 42% i padom broja prometnih nesreća s ozlijeđenim osobama za 3% u odnosu na 2008. godinu.
- **porastom broja požara za 1%** u usporedbi s prošlom godinom. Tako je u 2008. godine zabilježeno 136 požara, dok je u 2009. godine zabilježeno 138 požara i 1 eksplozija.
- **padom broja ostalih sigurnosnih događaja za 13%**, pa je tako tijekom 2008. godine zabilježeno 309 ostalih sigurnosnih događaja, dok je tijekom 2009. zabilježeno 270 ostalih sigurnosnih događaja.
- **padom samoubojstva i pokušaja za 9%**. U 2008. godini na području PU varaždinske zabilježeno je ukupno 81 samoubojstvo, od čega je 45 bilo izvršeno, dok je 36 ostalo u pokušaju. Za 2009. godinu zabilježena su ukupno 74 samoubojstva, od čega su 42 bila dovršena i 31 su ostala u pokušaju



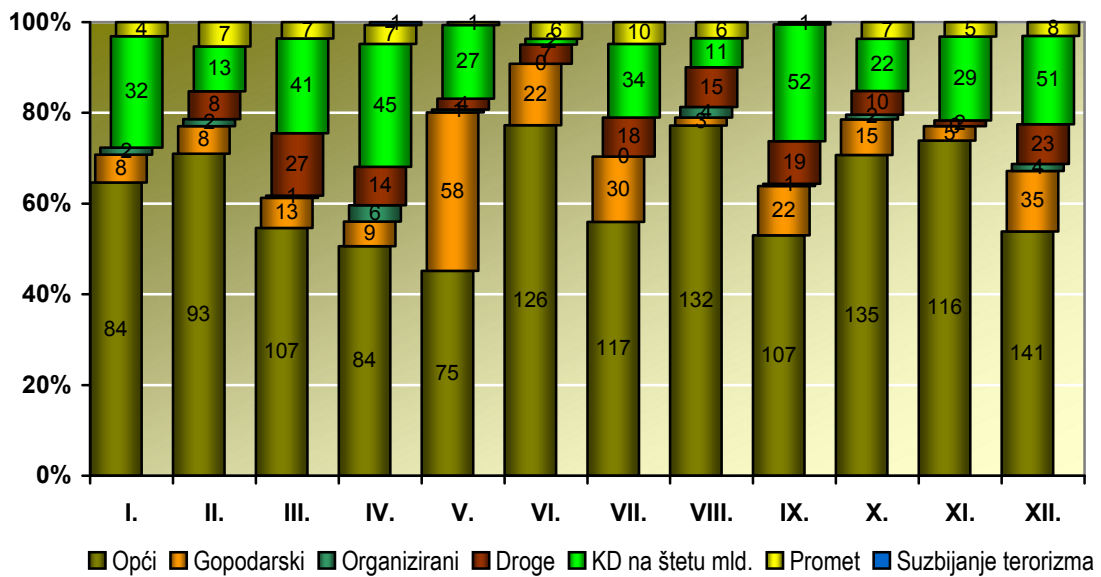
Kriminalitet

Na području Policijske uprave varaždinske u 2008. godini počinjeno je 2280 kaznenih djela, dok je na području Policijske uprave varaždinske u 2009. godini počinjena su 2152 kaznena djela, dok je tijekom 2008. godine počinjeno 2280 kaznenih djela, što je za 6% manje u odnosu na prošlu godinu.

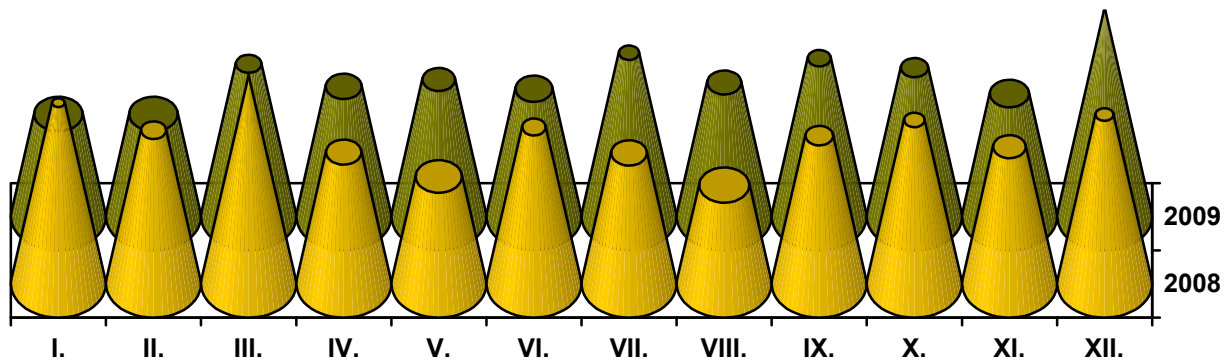
Ukupna razriješenost iznosi 75,7%, dok učinkovitost u razrješavanju kaznenih djela kod kojih je počinitelj bio nepoznat u momentu saznanja za kazneno djelo iznosi 64,1%.

Postotak ukupne razriješenosti kaznenih djela bez kaznenih djela prometa iznosi 74,9%.

Struktura kriminaliteta po mjesecima 2009. godine



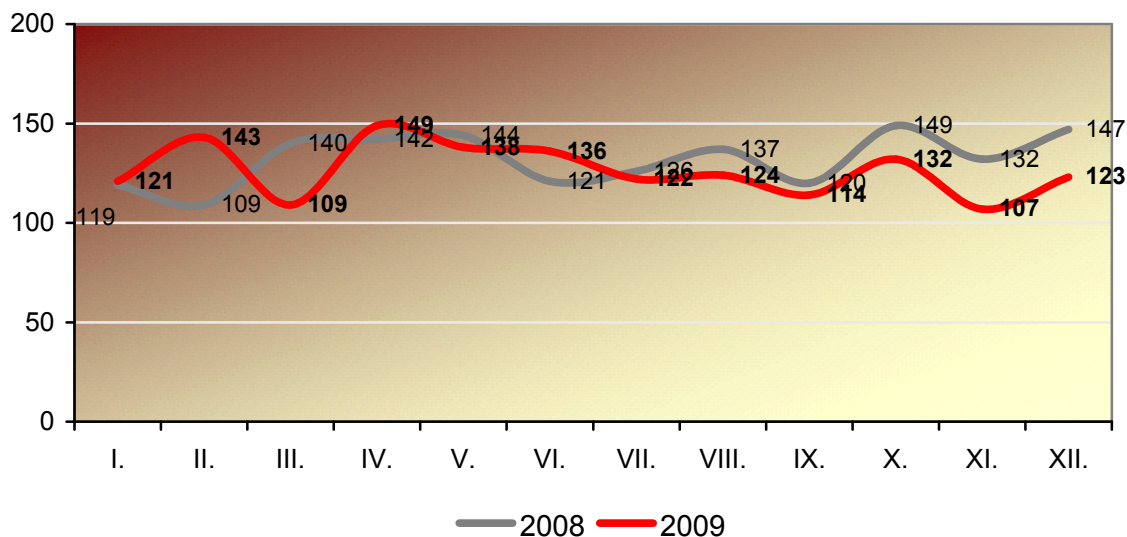
Kretanje kriminaliteta po službenoj dužnosti po mjesecima



Sigurnost cestovnog prometa

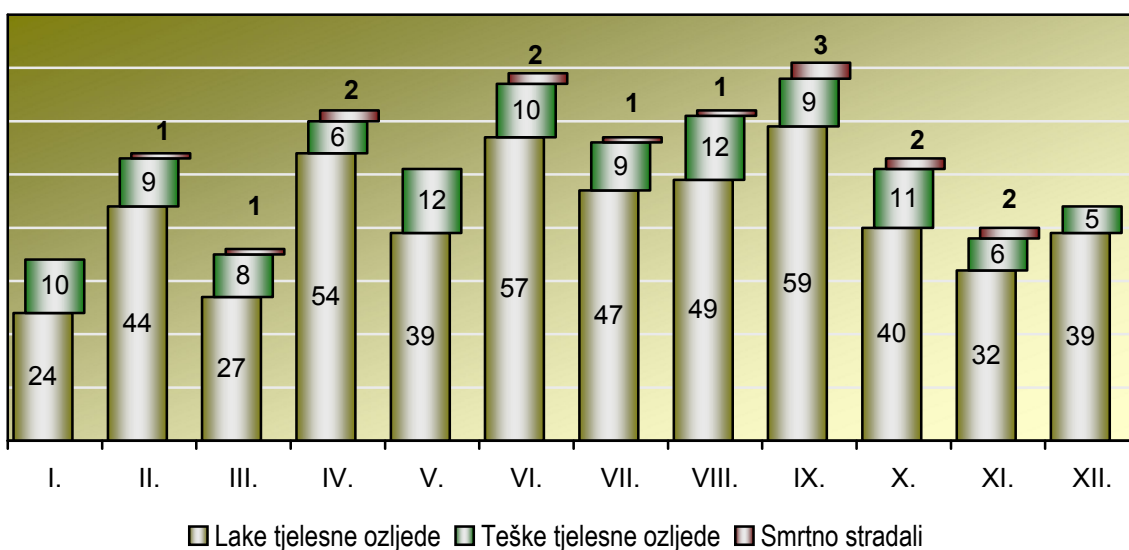
Na području PU varaždinske u 2009. godini evidentirano je 1528 prometnih nesreća, dok je tijekom 2008. godine evidentirano 1586 prometnih nesreća, što je za 4% manje u odnosu na 2008. godinu.

Kretanje prometnih nesreća po mjesecima za 2008. i 2009.



Tijekom 2009. godine u prometnim nesrećama stradalo je ukupno 636 osoba, dok je u 2008. godini stradalo ukupno 688 osoba.

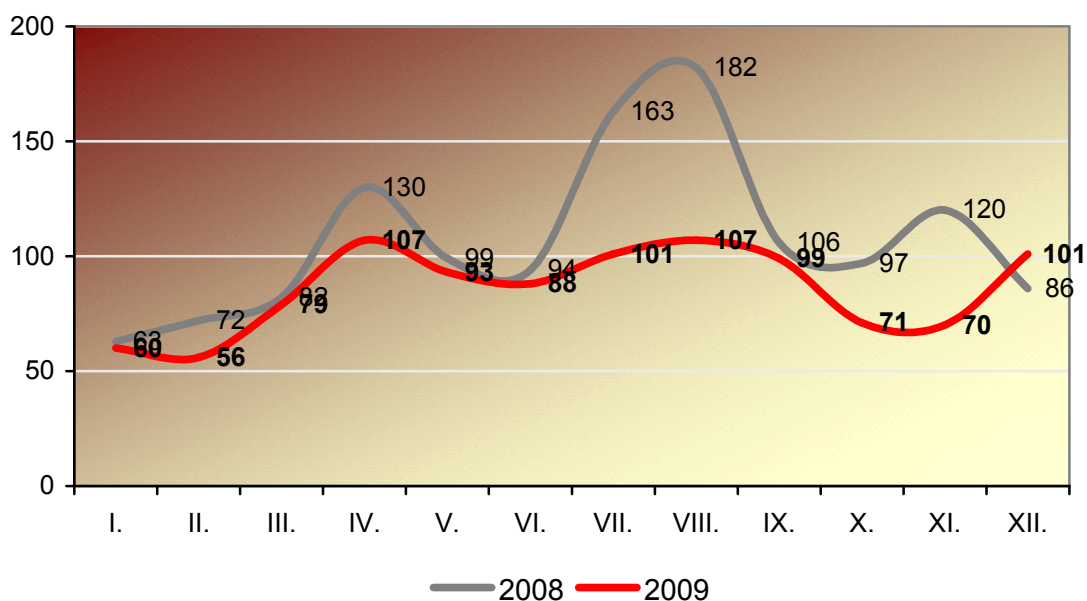
Struktura nastradalih osoba po mjesecima 2009. godine



Javni red i mir

Prekršaji protiv javnog reda i mira obilježeni su manjim brojem prijavljenih prekršaja pa je tako ukupan broj prekršaja u padu za 20%.

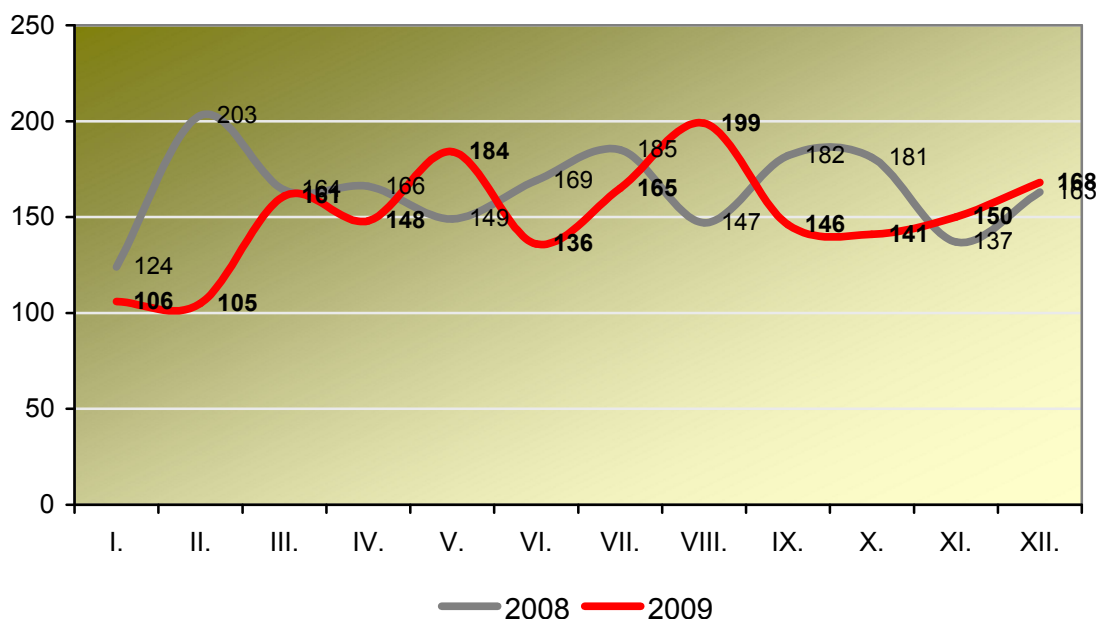
Kretanje javnog reda i mira po mjesecima za 2008. i 2009.



Prekršaji iz ostalih zakona (bez prometa)

Tijekom 2009. godine ukupno je evidentirano 1809 prekršaja iz ostalih zakona, dok su tijekom 2008. godine evidentirana 1970 prekršaja iz ostalih zakona što usporedbom daje pad od 8%.

Kretanje prekršaja iz ostalih zakona po mjesecima za 2008. i 2009. godinu



Požari

U 2009. godini evidentirano je ukupno 138 požara što u odnosu na 2008. godinu kada je evidentirano 136 požara predstavlja porast od 1%.

Od ukupnog broja zabilježenih požara u 2009. godini:

- 60 požara odnosilo se na požare na građevinskim objektima,
- 14 požara odnosilo se na požare na prometnim sredstvima i
- 64 požara odnosila su se na požare na otvorenom prostoru.

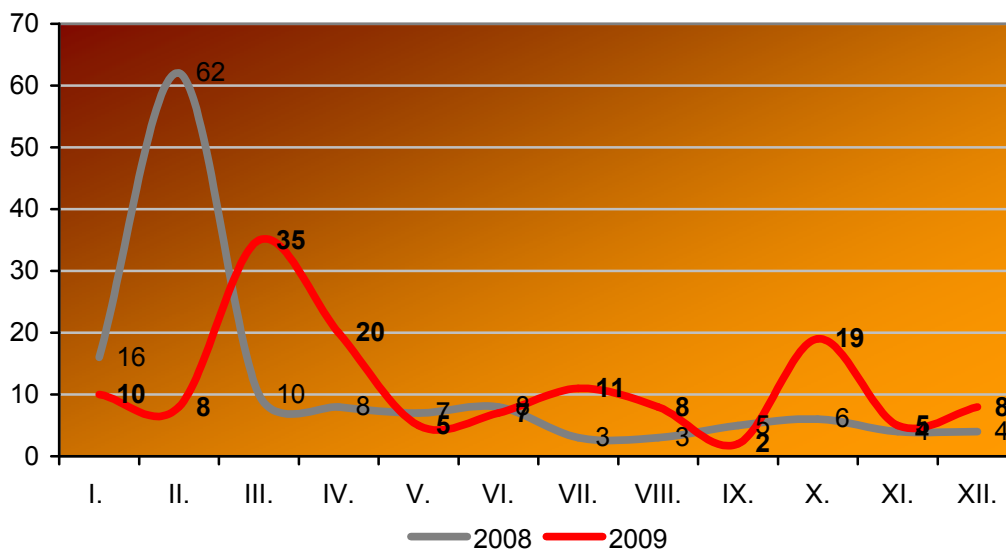
Tijekom 2009. godine zabilježena je 1 eksplozija prilikom koje je 1 osoba ozlijeđena.

Od ukupno zabilježenih 136 požara tijekom 2008. godine;

- 54 požara odnosilo se na požare na građevinskim objektima,
- 18 požara odnosilo se na požare na prometnim sredstvima i
- 64 požara odnosila su se na požare na otvorenom prostoru.

Tijekom 2008. godine nije zabilježena niti jedna eksplozija.

Kretanje požara po mjesecima za 2008. i 2009. godinu



OPĆI PREGLED SIGURNOSTI

Pojave i događaji koji utječu na mir, sigurnost i red

	2008.	2009.	% ind.
Kaznena djela po službenoj dužnosti	2280	2152	-6
Kaznena djela po privatnoj tužbi i izost. Prijedl.	895	850	-5
Prometne nesreće	1586	1528	-4
Prekršaji u prometu	25214	21223	-16
Prekršaji protiv javnog reda i mira	1294	1032	-20
Ostali prekršaji	1970	1809	-8
Požari i eksplozije	136	139	2
Ostali sigurnosni događaji	309	270	-13
Samoubojstva i pokušaji	81	74	-9

Posljedice ugrožavanja sigurnosti

Vrsta pojava i događaja	Smrtno stradali			Teško ozlijeđeni			Lako ozlijeđeni			Materijalna šteta u kunama		
	2008.	2009	% ind	2008.	2009	% ind	2008.	2009	% ind	2008.	2009	% ind
Kriminalitet	4	3	-25	39	48	23	83	74	-11	46.911.828,0	49.332.954,0	5
Promet	32	15	-53	109	122	12	547	499	-9	22.040.000,0	21.340.000,0	-3
Požari i eksplozije	1	4	300				3	11	267	12.297.090,0	4.188.588,0	-66
Ukupno	37	22	-41	148	170	15	633	584	-8	81.248.918,0	74.861.542,0	-8