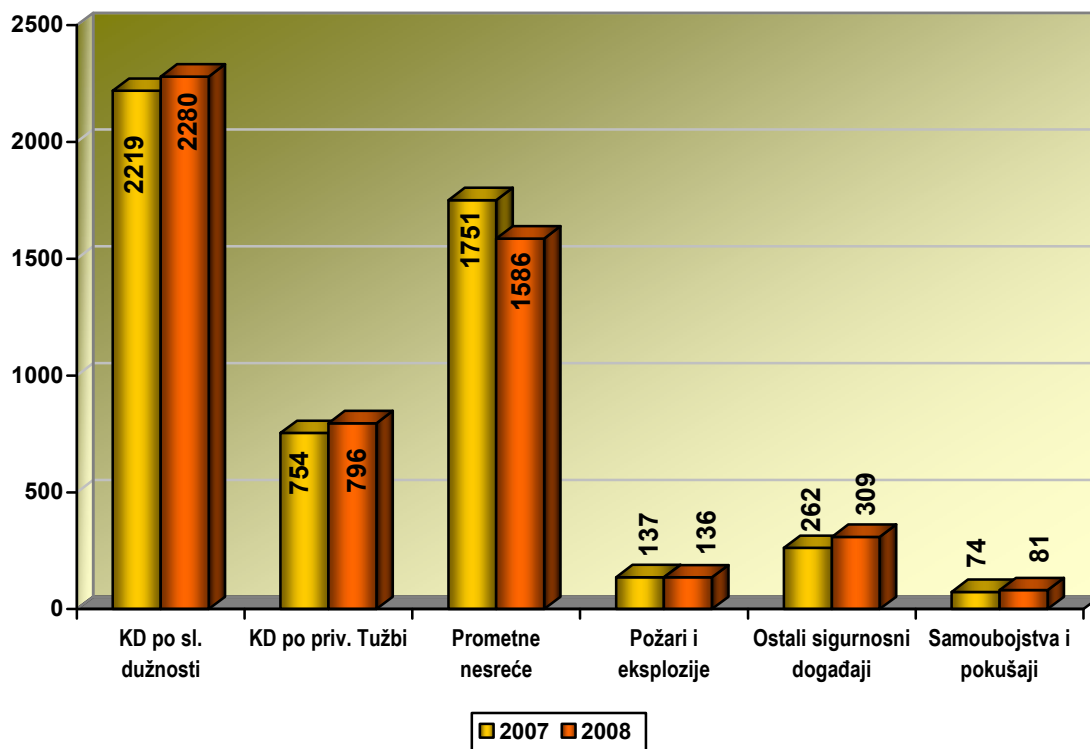


## STANJE SIGURNOSTI ZA 2008. GODINU

Opće stanje sigurnosti tijekom 2008. godine na području Policijske uprave varaždinske obilježeno je:

- **porastom broja kaznenih djela po službenoj dužnosti za 3%** u odnosu na prošlu godinu, te je tako tijekom 2007. godine ukupno počinjeno 2219 kaznenih djela (bez kaznenih djela prometa 2125), dok je u 2008. godini počinjeno 2280 kaznenih djela (bez kaznenih djela prometa 2198).
- **porastom broja kaznenih djela za koja se kazneni postupak pokreće privatnom tužbom za 6%** u odnosu na 2007. godinu. Tako su tijekom 2007. godine počinjena ukupno 754 kaznena djela koja se gone po privatnoj tužbi, dok je u 2008. godini počinjeno 796 kaznenih djela koja se gone po privatnoj tužbi.
- **padom ukupnog broja prometnih nesreća za 9%**, porastom broja prometnih nesreća s poginulim osobama za 86% i padom broja prometnih nesreća s ozlijeđenim osobama za 8% u odnosu na 2007. godinu.
- **padom broja požara za 1%** u usporedbi s prošlom godinom. Tako je u 2007. godine zabilježeno 137 požara, dok je u 2008. godine zabilježeno 136 požara.
- **povećanjem broja ostalih sigurnosnih događaja za 18%**, pa su tako tijekom 2007. godine zabilježena 262 ostala sigurnosna događaja, dok je tijekom 2008. zabilježeno 309 ostalih sigurnosnih događaja.
- **porastom samoubojstva i pokušaja za 9%**. U 2007. godini na području PU varaždinske zabilježena su ukupno 74 samoubojstva, od čega je 46 bilo izvršeno, dok je 28 ostalo u pokušaju. Za 2008. godinu zabilježeno je ukupno 81 samoubojstvo, od čega je 45 bilo izvršeno, dok je 36 ostalo u pokušaju.



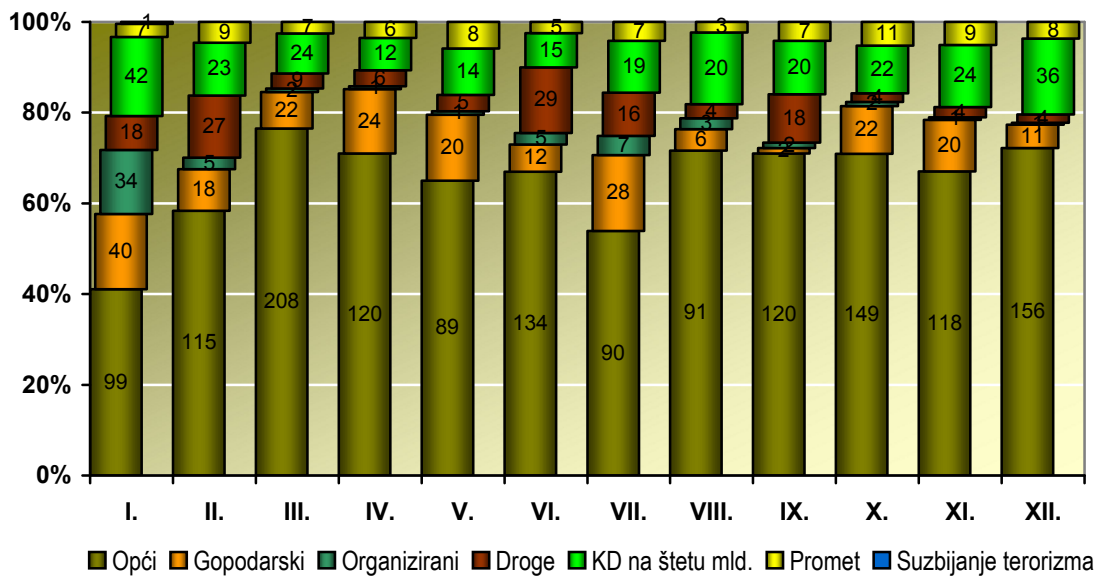
## Kriminalitet

Na području Policijske uprave varaždinske u 2008. godini počinjeno je 2280 kaznenih djela, dok je tijekom 2007. godine počinjeno 2219 kaznenih djela, što je za 3% više u odnosu na prošlu godinu.

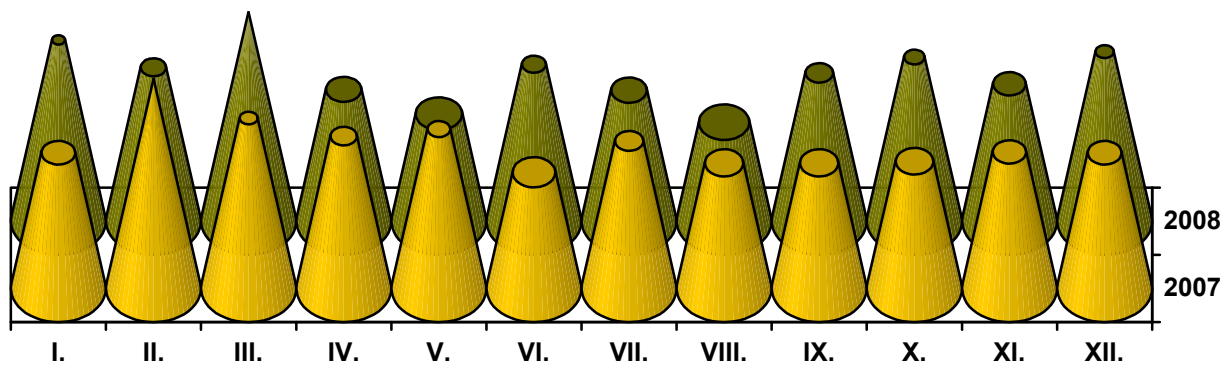
Ukupna razriješenost iznosi 81.2%, dok učinkovitost u razrješavanju kaznenih djela kod kojih je počinitelj bio nepoznat u momentu saznanja za kazneno djelo iznosi 74.3%.

Postotak ukupne razriješenosti kaznenih djela bez kaznenih djela prometa iznosi 80,6%.

**Struktura kriminaliteta po mjesecima 2008. godine**



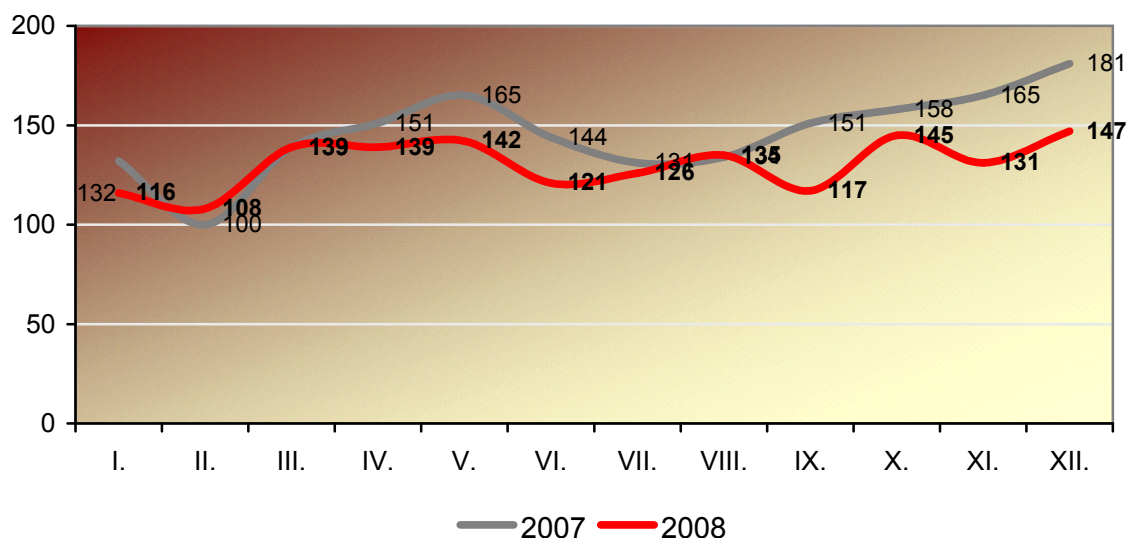
**Kretanje kriminaliteta po službenoj dužnosti po mjesecima**



## Sigurnost cestovnog prometa

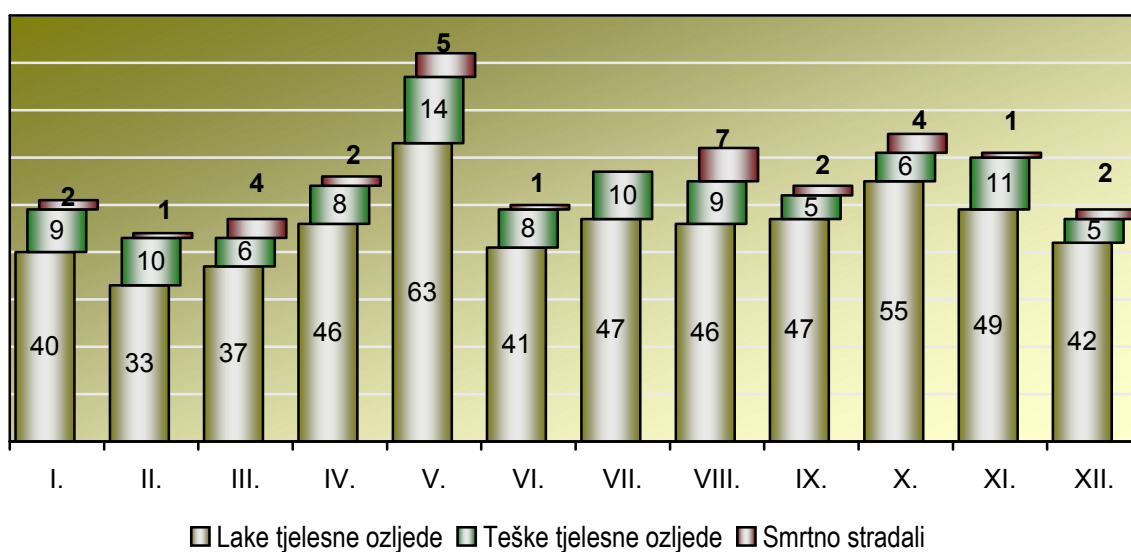
Na području PU varaždinske u 2008. godini evidentirano je 1586 prometnih nesreća, dok je tijekom 2007. godine evidentirana 1751 prometna nesreća, što je za 9% manje u odnosu na 2007. godinu.

**Kretanje prometnih nesreća po mjesecima za 2007. i 2008.**



Tijekom 2008. godine u prometnim nesrećama stradalo je ukupno 688 osoba, dok su u 2007. godini stradale 673 osobe.

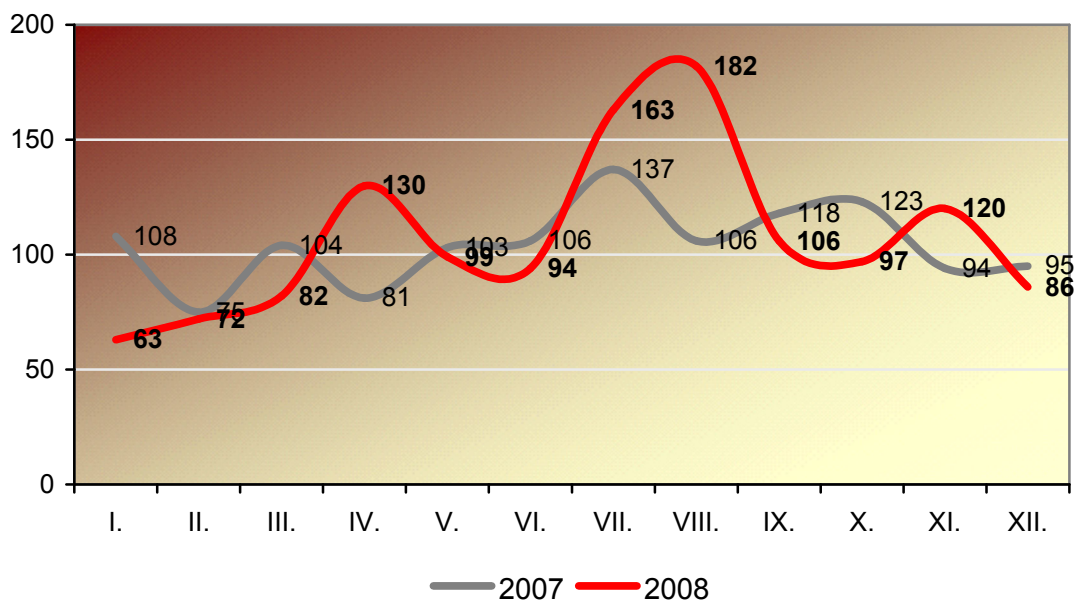
**Struktura nastradalih osoba po mjesecima 2008. godine**



## Javni red i mir

Prekršaji protiv javnog reda i mira obilježeni su većim brojem prijavljenih prekršaja pa je tako ukupan broj prekršaja u porastu za 4%.

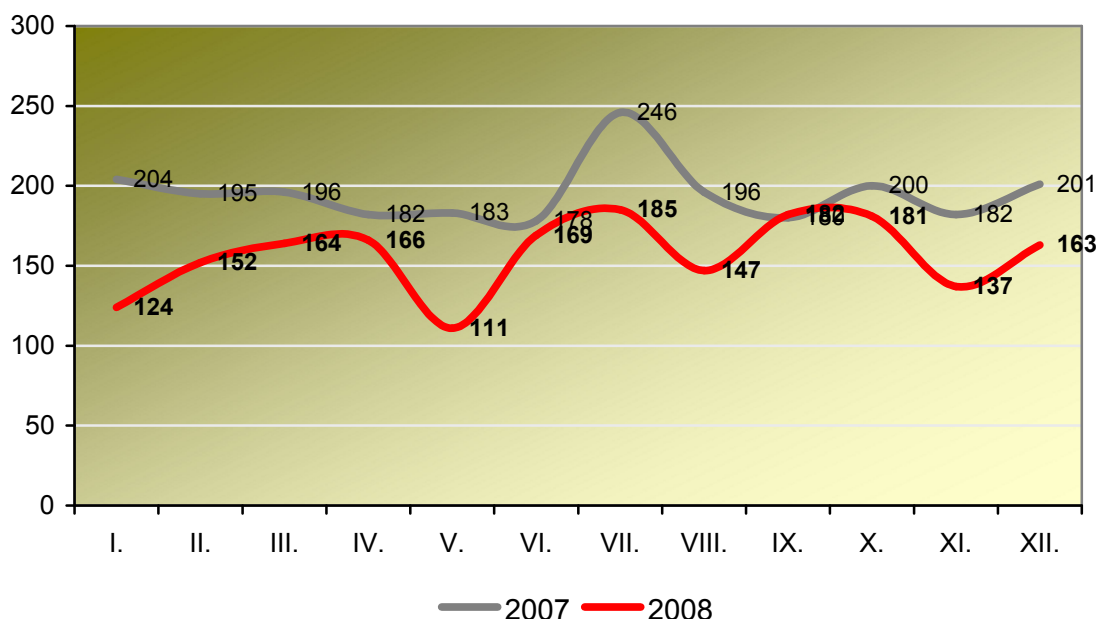
**Kretanje javnog reda i mira po mjesecima za 2007. i 2008.**



## Prekršaji iz ostalih zakona (bez prometa)

Tijekom 2008. godine ukupno je evidentirano 1970 prekršaja iz ostalih zakona, dok su tijekom 2007. godine evidentirana 2343 prekršaja iz ostalih zakona što usporedbom daje pad od 16%.

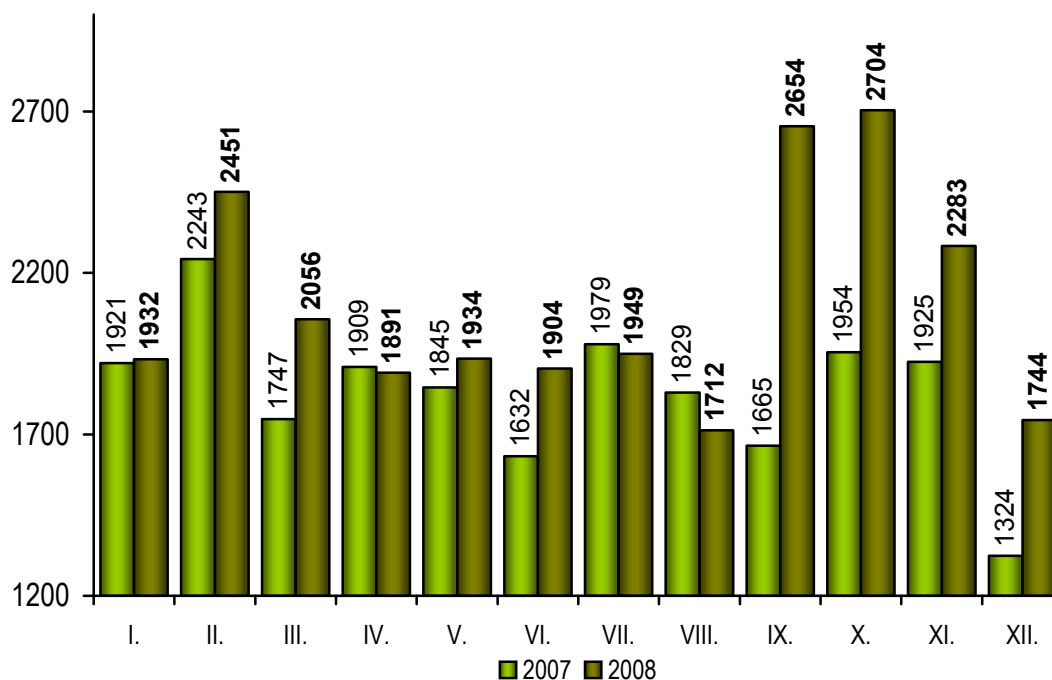
**Kretanje prekršaja iz ostalih zakona po mjesecima za 2007. i 2008. godinu**



## Ukupno utvrđeni prekršaji u prometu

Ukupno utvrđeni prekršaji u prometu su u porastu za 15% pa je tako u 2008. godini utvrđeno 25214 prekršaja, dok je tijekom 2007. godine utvrđeno 21973 prekršaja.

Kretanje prekršaja po mjesecima za 2007. i 2008. godinu



## Požari

U 2008. godini evidentirano je ukupno 136 požara što u odnosu na 2007. godinu kada je evidentirano 137 požara predstavlja pad od 1%.

Od ukupnog broja zabilježenih požara u 2008. godini:

- 54 požara odnosilo se na požare na građevinskim objektima,
- 18 požara odnosilo se na požare na prometnim sredstvima i
- 64 požara odnosila su se na požare na otvorenom prostoru.

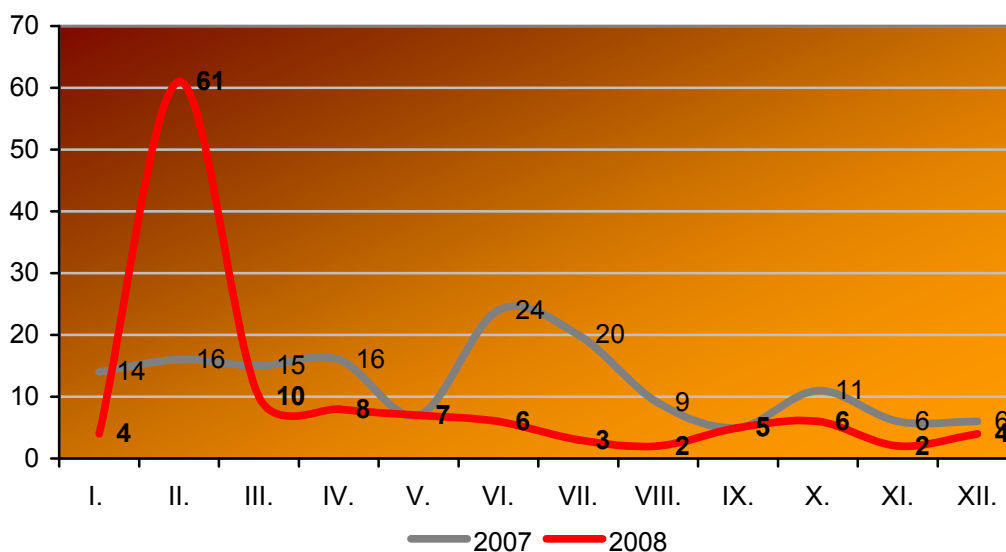
Tijekom 2008. godine nije zabilježena niti jedna eksplozija.

Od ukupno zabilježenih 137 požara tijekom 2007. godine;

- 53 požara odnosilo se na požare na građevinskim objektima,
- 12 požara odnosilo se na požare na prometnim sredstvima i
- 72 požara odnosilo se na požare na otvorenom prostoru.

Tijekom 2007. godine također nije zabilježena niti jedna eksplozija.

## Kretanje požara po mjesecima za 2007. i 2008. godinu



## OPĆI PREGLED SIGURNOSTI

## Pojave i događaji koji utječu na mir, sigurnost i red

	2007.	2008.	% ind.
Kaznena djela po službenoj dužnosti	2219	<b>2280</b>	3
Kaznena djela po privatnoj tužbi i izost. Prijedl.	886	<b>895</b>	1
Prometne nesreće	1751	<b>1586</b>	-9
Prekršaji u prometu	21973	<b>25214</b>	15
Prekršaji protiv javnog reda i mira	1250	<b>1294</b>	4
Ostali prekršaji	2343	<b>1970</b>	-16
Požari i eksplozije	137	<b>136</b>	-1
Ostali sigurnosni događaji	262	<b>309</b>	18
Samoubojstva i pokušaji	74	<b>81</b>	9

## Posljedice ugrožavanja sigurnosti

Vrsta pojava i događaja	Smrtno stradali			Teško ozlijeđeni			Lako ozlijeđeni			Materijalna šteta u kunama		
	2007	2008	% ind	2007	2008	% ind	2007	2008	% ind	2007	2008	% ind
Kriminalitet	3	4	33	49	39	-20	76	83	9	30.392.298.0	46.911.828.0	54
Promet	14	32	129	120	109	-9	539	547	1	24.760.000.0	22.040.000.0	-11
Požari i eksplozije		1					3	3		2.232.270.0	12.297.098.0	451
<b>Ukupno</b>	<b>17</b>	<b>37</b>	<b>118</b>	<b>169</b>	<b>148</b>	<b>-12</b>	<b>618</b>	<b>633</b>	<b>2</b>	<b>57.384.568.0</b>	<b>81.248.926.0</b>	<b>42</b>